



SEFOTUR

Secretaría de Fomento Turístico

Comprometidos con tu bienestar

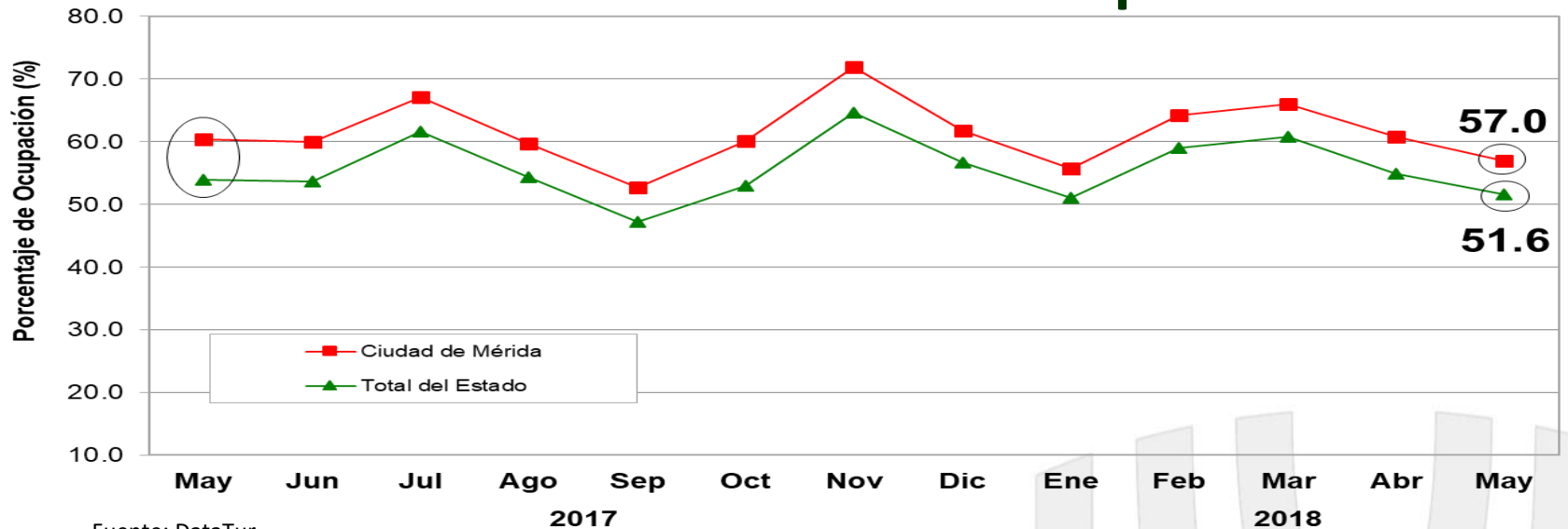
2012 • 2018

RESULTADOS DE LA ACTIVIDAD TURÍSTICA EN YUCATÁN

Mayo 2018



1. Ocupación Hotelera



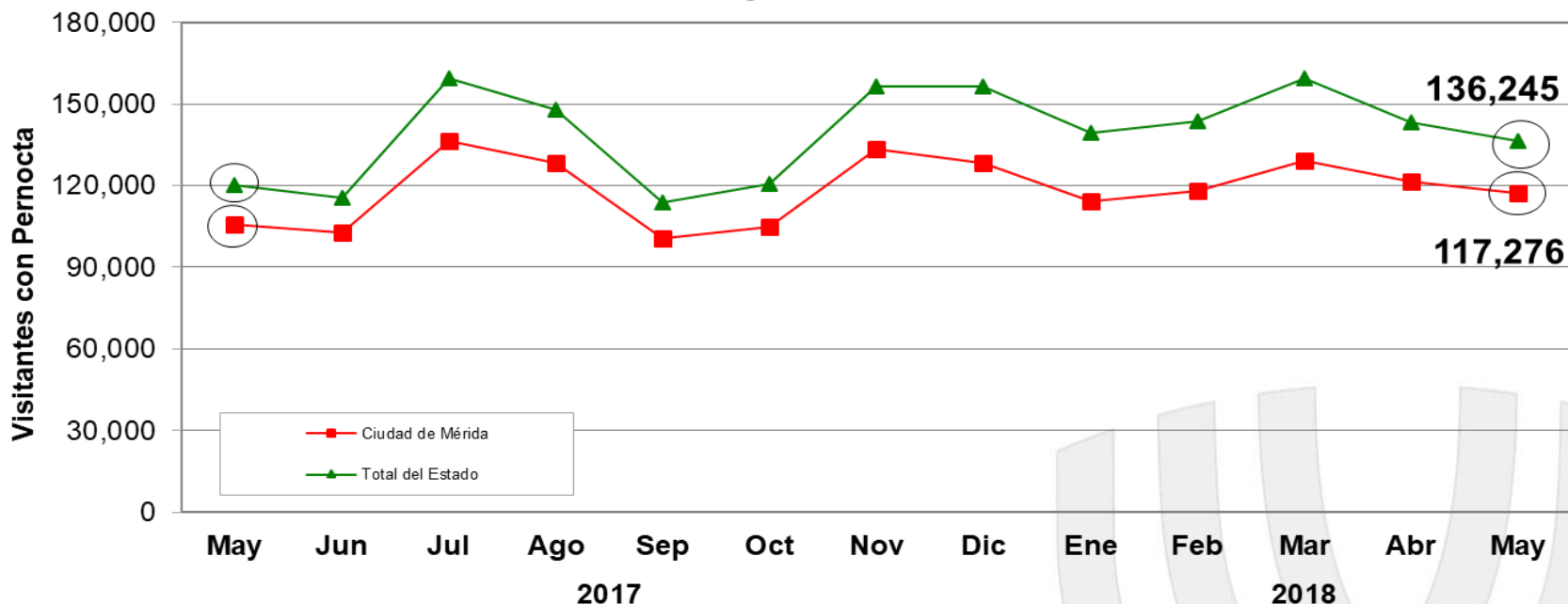
Fuente: DataTur.

ÁREA	ACUMULADO ENERO - MAYO		DIFERENCIA EN PTS.
	2017	2018	
Ciudad de Mérida	65.8%	60.6%	-5.1
Total del Estado	59.8%	55.4%	-4.4

- Durante **mayo de 2018**, el **porcentaje de ocupación hotelera en Yucatán** se ubicó en **51.6%**, es decir **-2.4 puntos porcentuales por debajo** del porcentaje de ocupación registrado durante mayo de 2017 (54.0%).
- En el mismo mes, **la ciudad de Mérida** registró una **ocupación de 57.0%**, es decir **-3.4 puntos porcentuales por debajo** del porcentaje de ocupación registrado durante mayo del año pasado (60.4%).



2. Llegada de Turistas con Pernocta



Fuente: DataTur.

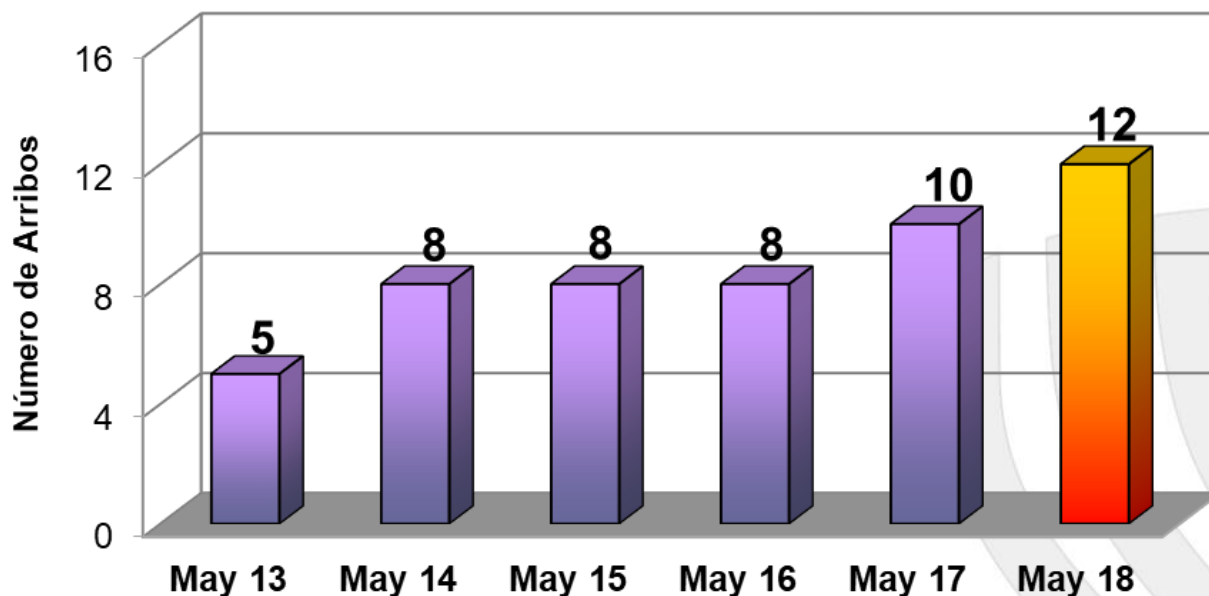
ÁREA	ACUMULADO ENERO - MAYO		VARIACIÓN ANUAL
	2017	2018	
Ciudad de Mérida	584,333	599,994	+2.7%
Total del Estado	682,304	722,132	+5.8%

- Durante **mayo de 2018**, el Estado de Yucatán recibió un total de **136,245 turistas con pernocta**, de los cuales el **78.2% fueron de origen nacional y el 21.8% de origen internacional**. Lo anterior, representa un **incremento de +13.2%** respecto a los 120,359 turistas con pernocta registrados durante mayo de 2017.



3. Arribo de Cruceros (barcos)

- Durante **mayo de 2018**, el Puerto de Progreso registró el arribo de **12 cruceros**, lo anterior, significa un **incremento del 20.0%** respecto a la cantidad de barcos registrados durante el mismo mes del año anterior.



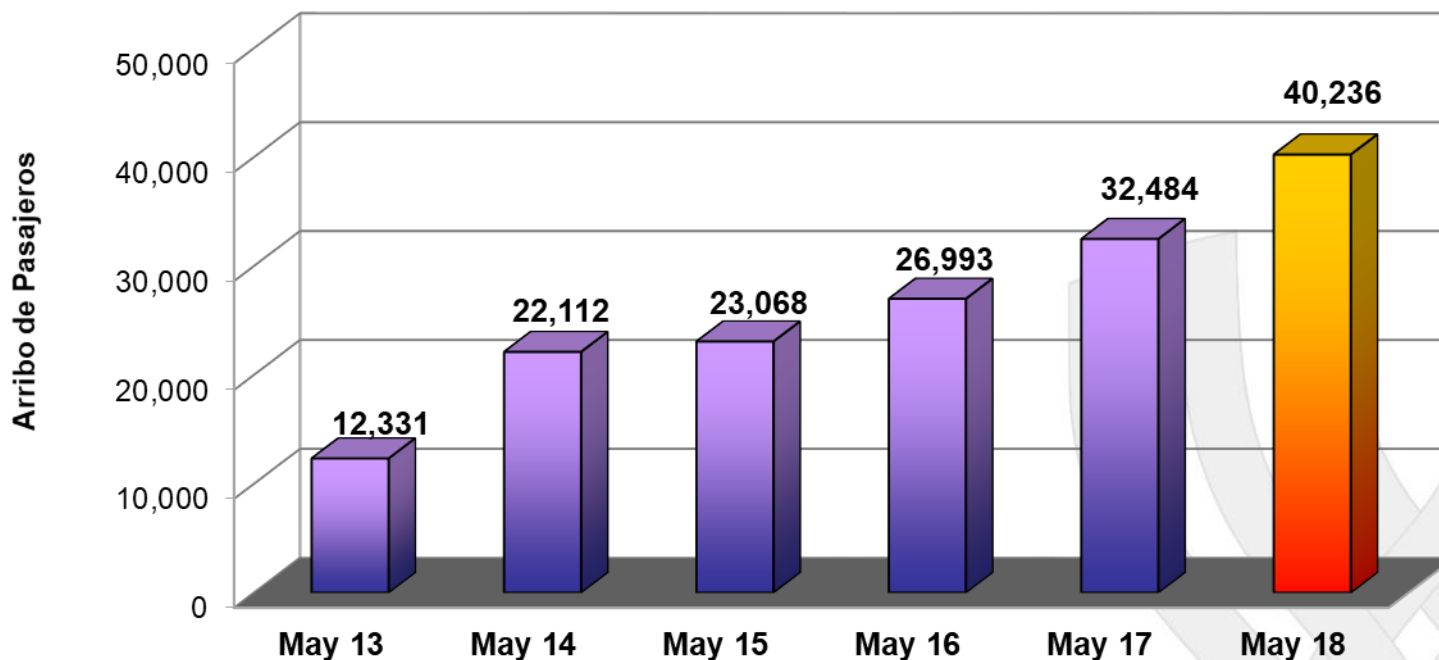
INDICADOR	ACUMULADO ENERO - MAYO		VARIACIÓN ANUAL
	2017	2018	
Cruceros	57	78	+36.8%

Fuente: Secretaría de Fomento Turístico (SEFOTUR).



4. Arribo de Cruceros (pasajeros)

- Durante **mayo de 2018**, el puerto de Progreso registró el **arribo de 40,236 pasajeros**, lo que representa un **incremento de +23.9%** respecto a los 32,484 pasajeros recibidos durante mayo de 2017.

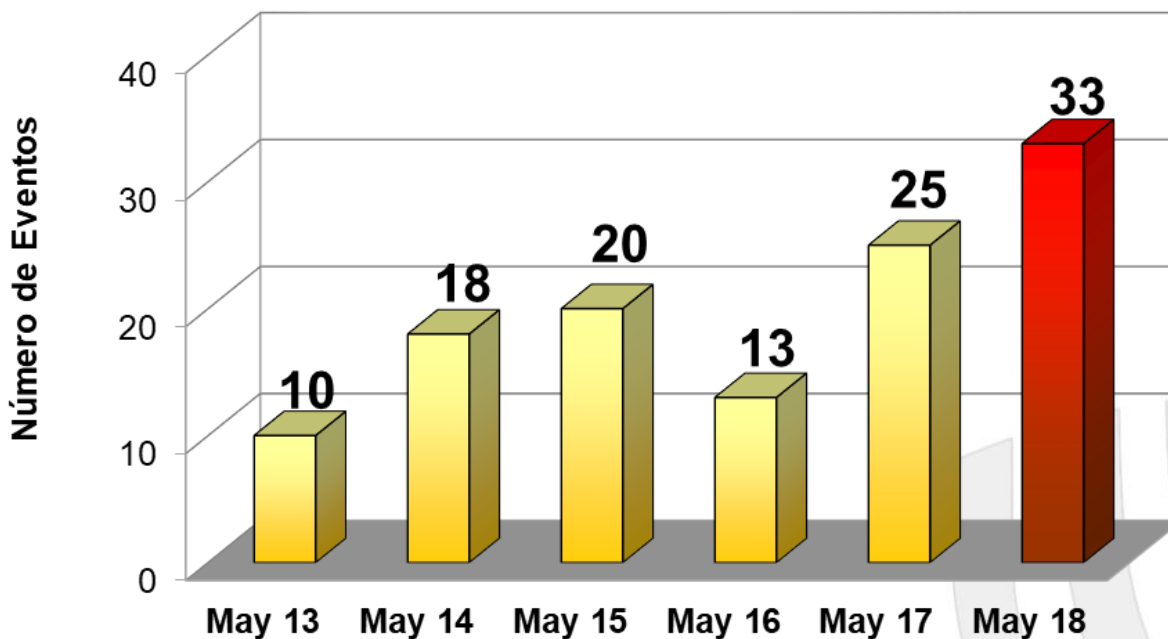


ARRIBO	ACUMULADO ENERO - MAYO		VARIACIÓN ANUAL
	2017	2018	
Pasajeros	171,189	218,437	+27.6%

Fuente: Secretaría de Fomento Turístico (SEFOTUR).



5. Congresos y Convenciones (eventos)



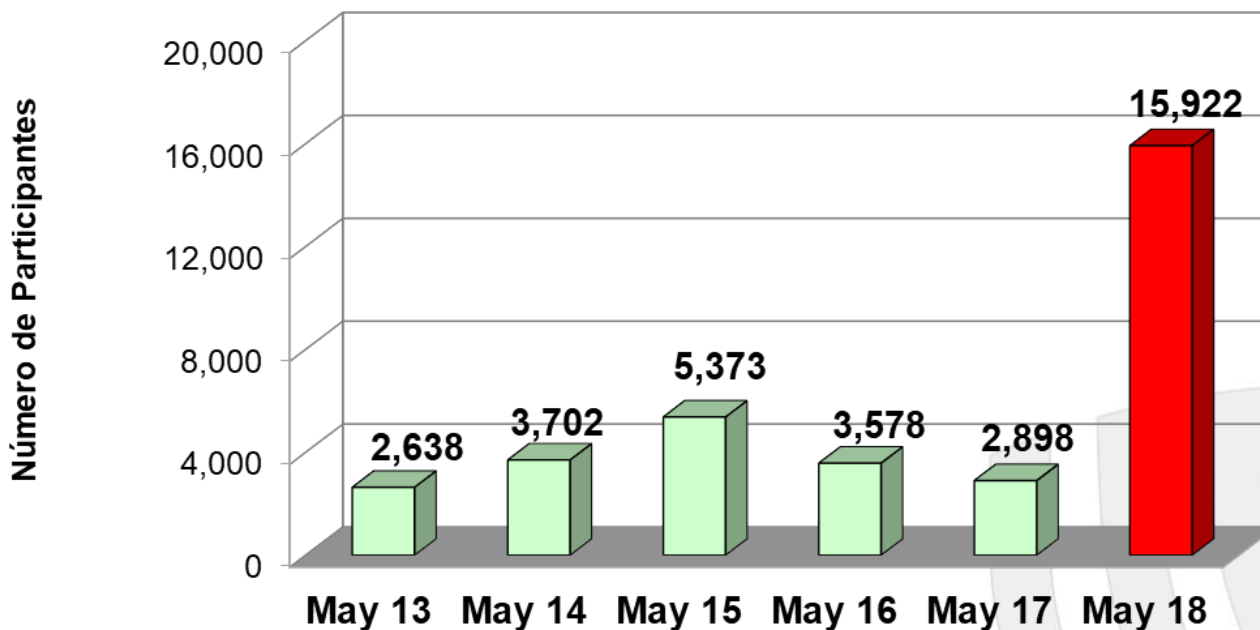
INDICADOR	ACUMULADO ENERO - MAYO		VARIACIÓN ANUAL
	2017	2018	
Eventos	105	151	+43.8%

Fuente: Oficina de Congresos y Convenciones (SEFOTUR).

- Durante **mayo de 2018**, se llevaron a cabo **33 eventos** de congresos y convenciones, lo que implicó un **incremento de +32.0%** respecto al número de eventos registrados durante el mismo mes del año pasado.



6. Congresos y Convenciones (participantes)

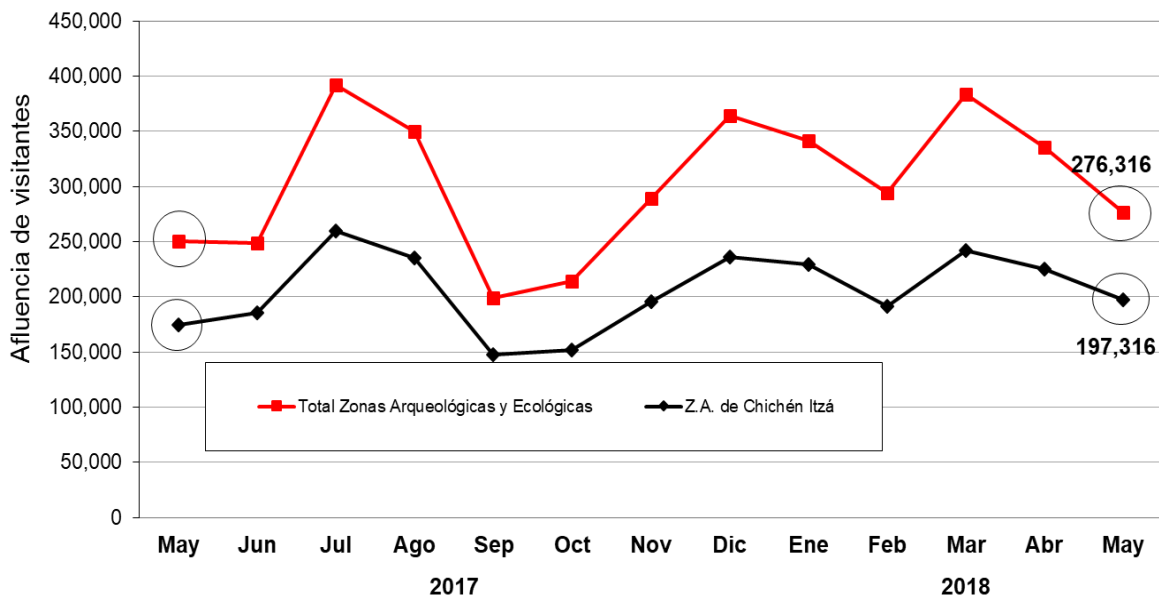


INDICADOR	ACUMULADO ENERO - MAYO		VARIACIÓN ANUAL
	2017	2018	
Participantes	18,720	38,761	+107.1%

Fuente: Oficina de Congresos y Convenciones (SEFOTUR).

- Durante **mayo de 2018** se observó la asistencia de **15,922 participantes** a eventos de congresos y convenciones, lo que implicó un **incremento de +449.4%** respecto a los 2,898 asistentes registrados durante mayo de 2017.

7. Afluencia Zonas Arqueológicas y Ecológicas



- Durante **mayo de 2018**, la afluencia de visitantes al parador turístico de **Chichén Itzá** se ubicó en 197,316 personas, representando un **incremento de 12.9%**, respecto a los 174,763 visitantes registrados durante mayo de 2017.

ÁREA	ACUMULADO ENERO - MAYO		VARIACIÓN ANUAL
	2017	2018	
Zona Arqueológica de Chichén Itzá	956,030	1,085,258	+13.5%
Principales Zonas Arqueológicas y Ecológicas*	1,474,902	1,603,993	+10.6%

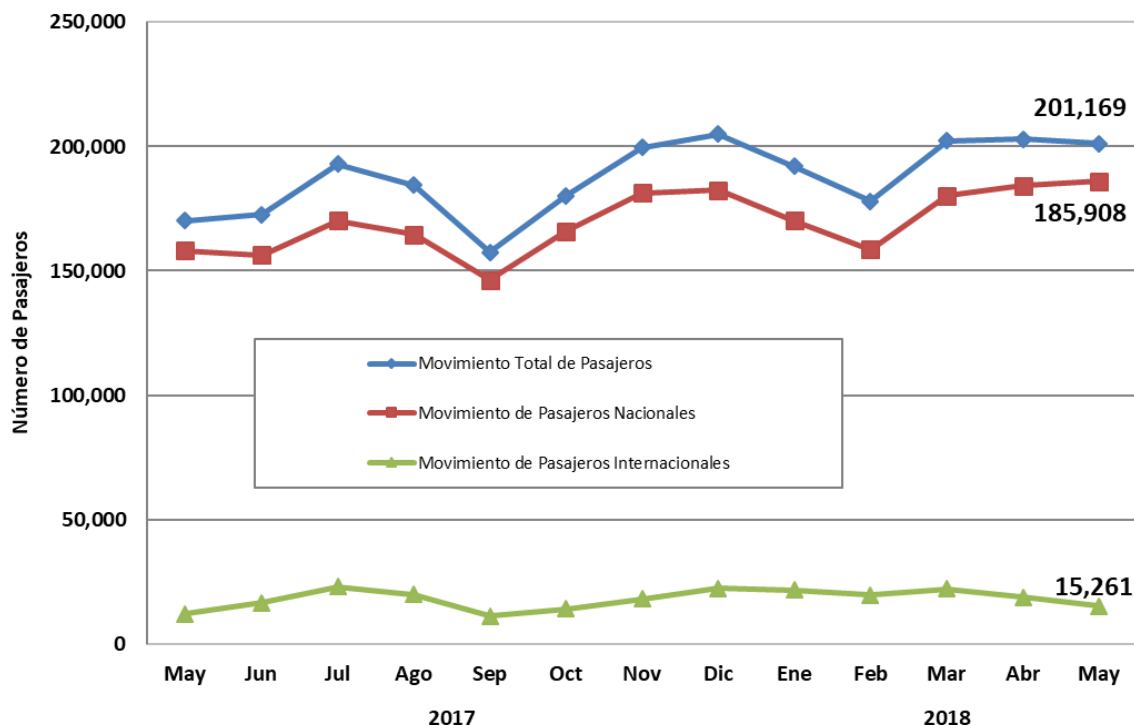
Fuente: Patronato CULTUR.

Nota: Los datos de visitantes a Chichén Itzá, no incluyen guías de turistas.

*/ Esta cifra comprende, además de los paradores de Chichén- Itzá, Uxmal, Dzibichaltún, Ek-Balam, Loltún y Balankanché; las afluencias a las áreas ecológicas de Celestún, X'kekén, Samulá, Uaymitún y El Corchito.



8. Movimiento de Pasajeros Vía Aérea



- Durante **mayo de 2018** el Aeropuerto Internacional de la ciudad de Mérida registró un **movimiento total de pasajeros (llegadas y salidas) de 201,169 personas**, lo que representa un **incremento de +18.2%** respecto a los 170,163 pasajeros recibidos durante el mismo mes de 2017.

INDICADOR	ACUMULADO ENERO - MAYO		VARIACIÓN ANUAL
	2017	2018	
Pasajeros	856,262	976,421	+14.0%

Fuente: ASUR. Se excluyen los pasajeros en tránsito y de aviación general.



9. Conexiones Aéreas (de Llegada)

Línea Aérea	Destinos con conectividad directa	Promedio de Frecuencia Semanal de Arribo de vuelos (domésticos)	Promedio de Frecuencia Semanal de Arribo de vuelos (internacionales)	Promedio Semanal de Asientos Disponibles (Vuelos de Llegada)
Aeroméxico	México, Monterrey y Atlanta (EEUU)	61	7	8,003
Aeromar	Cancún, Villahermosa y Tuxtla Gutiérrez	23	-	1,104
United	Houston (EEUU)	-	3	450
Interjet	México y La Habana (Cuba)	36	2	6,246
Volaris	México, Monterrey y Guadalajara	25	-	4,994
Viva Aerobús	México, Guadalajara, Monterrey y Veracruz	28	-	5,040
Magnicharters	México	3	-	390
Mayair	Cancún y Villahermosa	19	-	930
TAR	Veracruz	7	-	350
WestJet	Toronto (Canadá)	-	-	-
American Airlines	Miami (EEUU)	-	6	456
OPERACIONES PROMEDIO SEMANAL (DE ARRIBO)		202	18	27,963

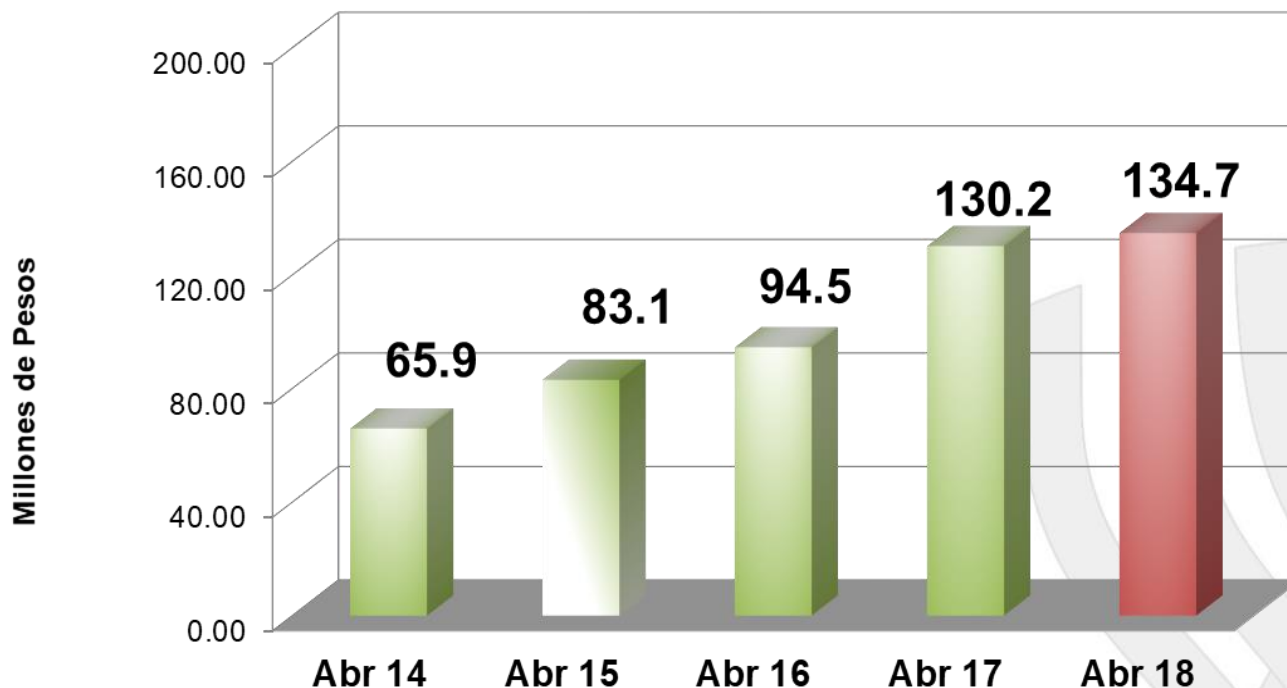
Fuente: ASUR.

Nota: Corresponde al promedio semanal de vuelos recibidos en el Aeropuerto Internacional de Mérida durante **mayo** de 2018.



10. Ingreso Hotelero Mensual

- Durante **abril de 2018**, el **ingreso hotelero en el Estado** se ubicó en **134.7 millones de pesos**, es decir, 4.6 millones de pesos por arriba del monto registrado en abril de 2017, lo que implica un **incremento de +3.5%** en términos nominales para este indicador durante el cuarto mes del año.



INDICADOR	ACUMULADO ENERO - ABRIL		VARIACIÓN ANUAL
	2017	2018	
Ingreso Hotelero (millones de pesos)	513.4	538.8	+4.9%

Nota: A partir de mayo de 2015 se modifica la metodología para el cálculo del indicador del ingreso hotelero, por lo que a partir de este mes se aplicará para su integración únicamente las declaraciones normales y última complementaria (en los casos que aplique), del pago del Impuesto al 3% sobre el Hospedaje, a fin de proporcionar un dato más exacto de este indicador.

Fuente: Agencia de Administración Fiscal de Yucatán.





SEFOTUR

Secretaría de Fomento Turístico

Comprometidos con tu bienestar

2012 • 2018