

RESULTADOS DE LA ACTIVIDAD TURÍSTICA EN YUCATÁN

FEBRERO 2010

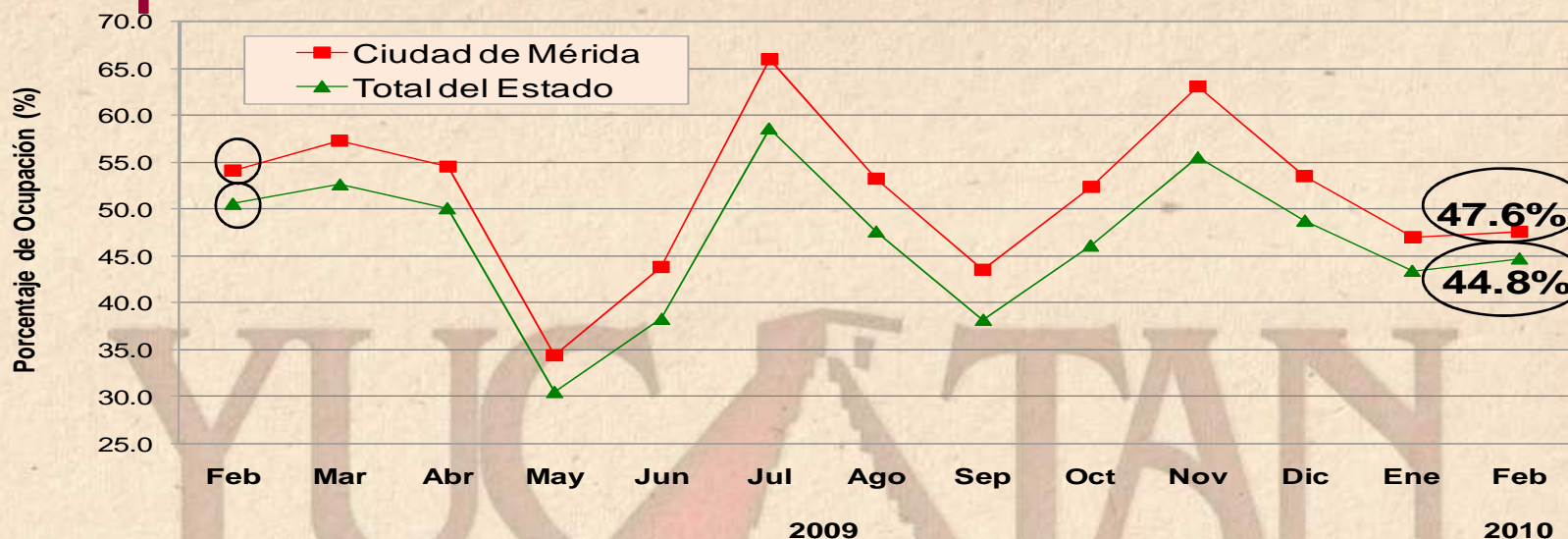
YUCATÁN
Tierra de Maravillas



Secretaría de
Fomento Turístico

GOBIERNO DEL ESTADO DE YUCATÁN

1. Ocupación Hotelera



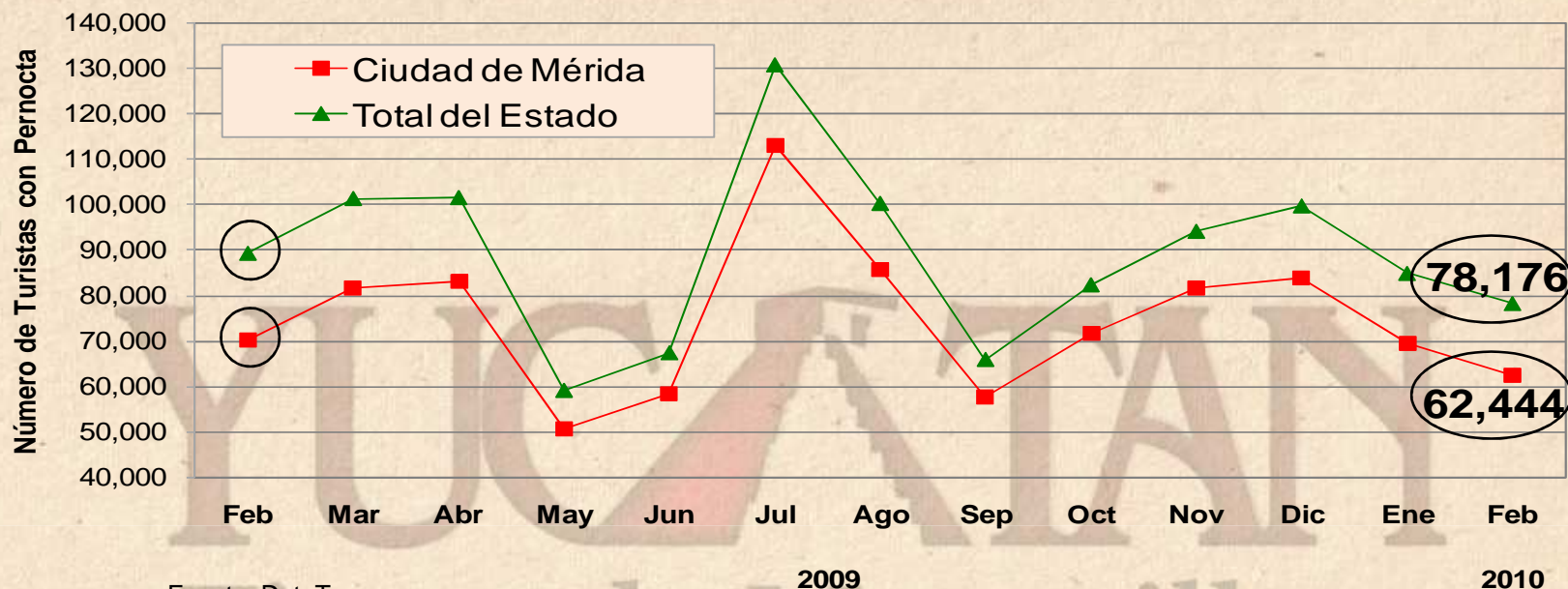
Fuente: DataTur.

ÁREA	ACUMULADO ENERO - FEBERO		DIFERENCIA EN PTS.
	2009	2010	
Ciudad de Mérida	52.6%	47.3%	- 5.3 pts.
Total del Estado	48.9%	44.1%	- 4.8 pts.

- Durante febrero de 2010, el porcentaje de ocupación hotelera en Yucatán se ubicó en 44.8%, es decir, 5.8 puntos porcentuales por debajo del porcentaje de ocupación registrado durante febrero de 2009 (50.6%).
- En el mismo mes, la ciudad de Mérida registró una ocupación de 47.6%, misma que resulta inferior en 6.5 puntos porcentuales respecto al nivel de ocupación registrado durante febrero del año pasado (54.1%).



2. Llegada de Turistas con Pernocta



Fuente: DataTur.

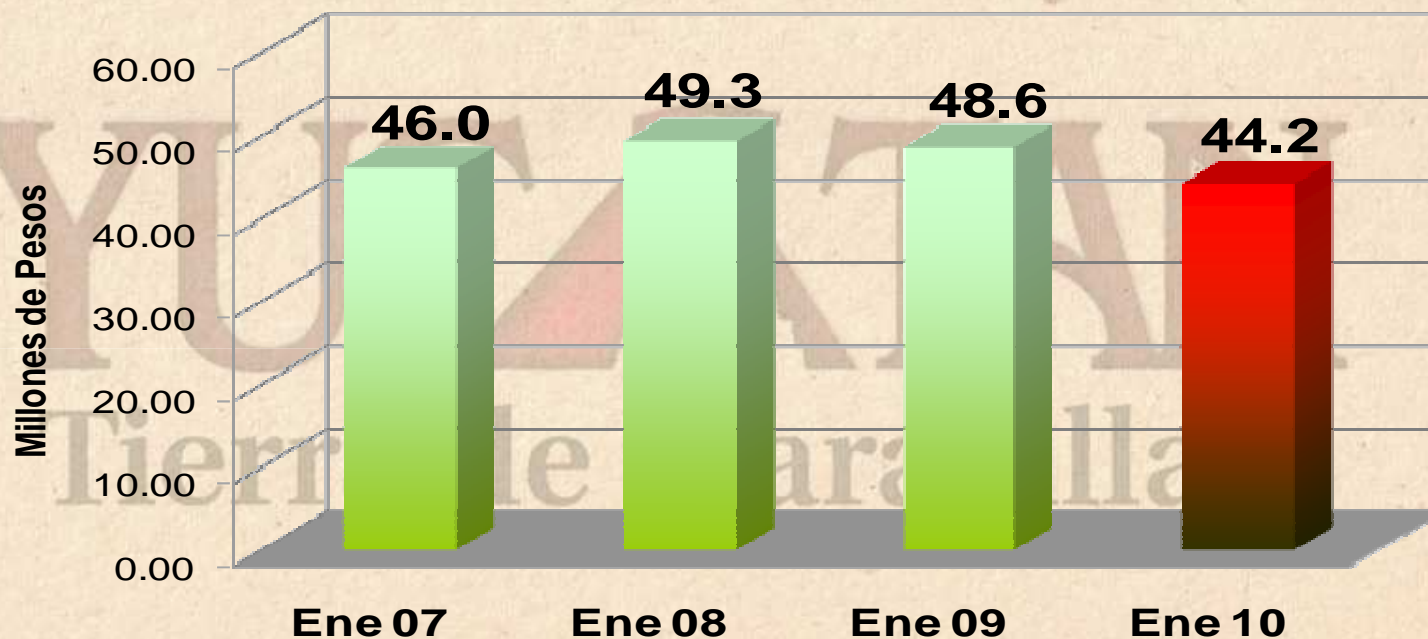
ÁREA	ACUMULADO ENERO - FEBRERO		VARIACIÓN ANUAL
	2009	2010	
Ciudad de Mérida	149,909	131,762	- 12.1%
Total del Estado	187,519	162,966	-13.1%

- Durante febrero de 2010, el estado de Yucatán recibió un total de 78,176 turistas con pernocta, de los cuales el 70% fueron de origen nacional y el 30% de origen internacional. Lo anterior, representa una disminución de -12.4% respecto a los 89,229 turistas con pernocta registrados durante febrero de 2009.



3. Ingreso Hotelero Mensual

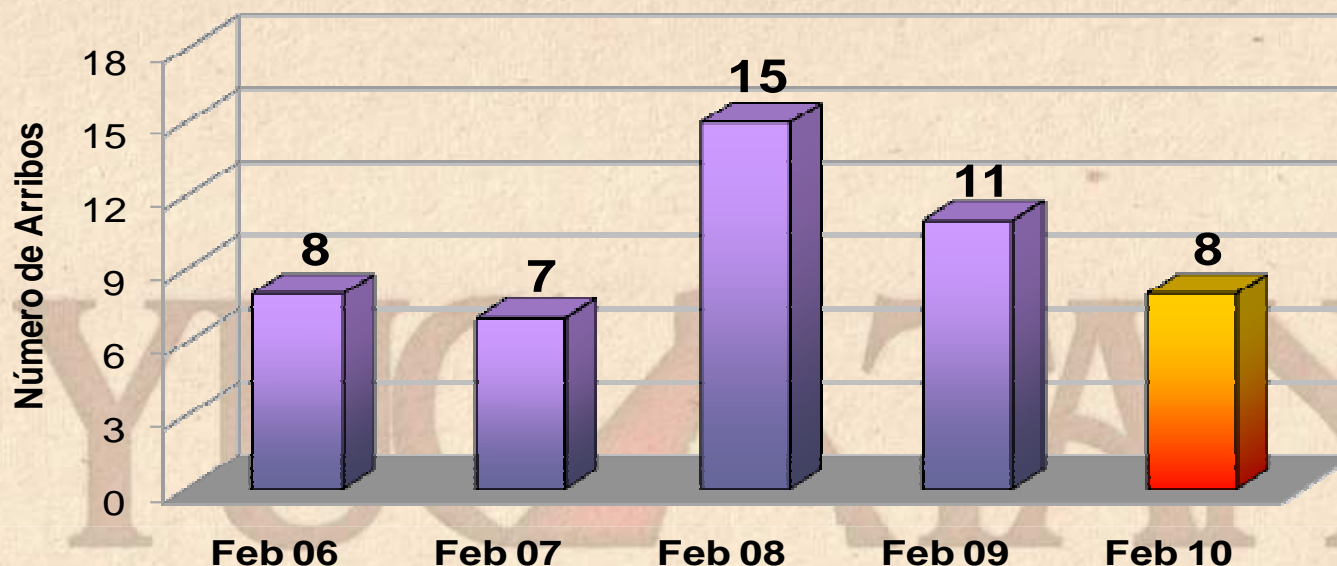
- Durante **enero de 2010**, el ingreso hotelero en el estado se ubicó en **44.2 millones de pesos**, es decir, 4.4 millones de pesos por debajo del monto registrado durante enero de 2009, lo que implica una baja de **-9.1%** en este indicador durante el primer mes del año.



INDICADOR	ACUMULADO ENERO		VARIACIÓN ANUAL
	2009	2010	
Ingreso Hotelero (millones de pesos)	48.59	44.19	- 9.1%

Fuente: Secretaría de Hacienda del Estado.

4. Arribo de Cruceros (barcos)



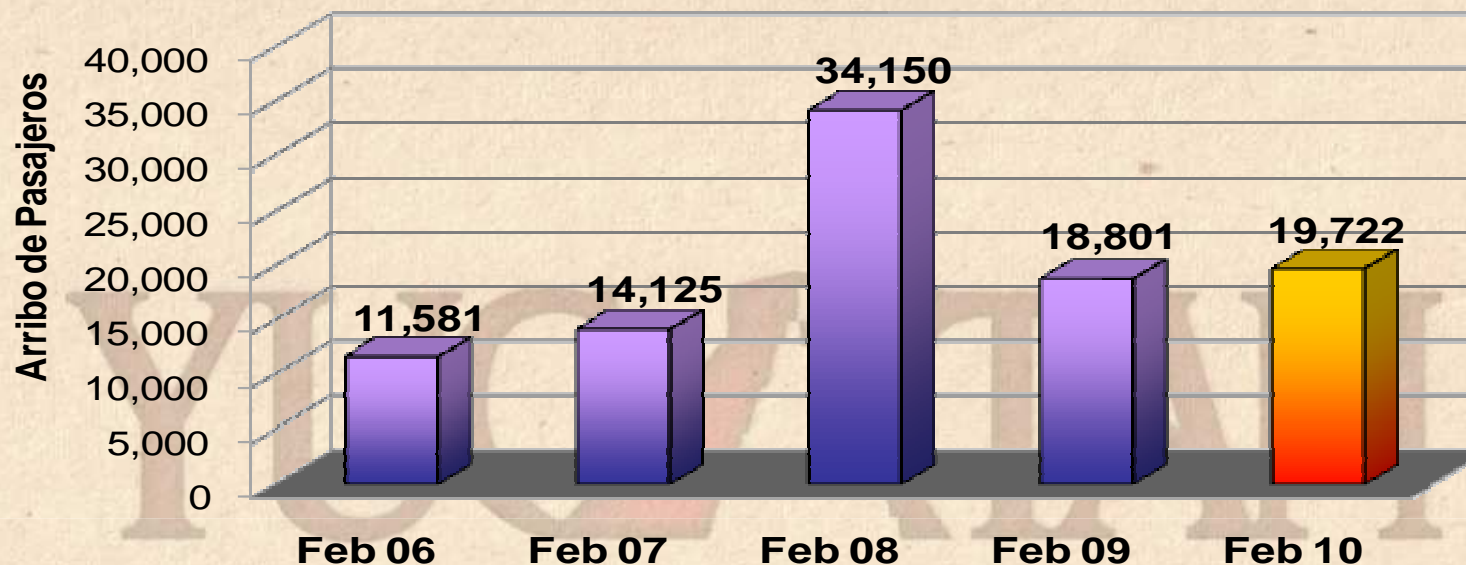
ARRIBO	ACUMULADO ENERO - FEBRERO		VARIACIÓN ANUAL
	2009	2010	
Cruceros	22	16	- 27.3%

Fuente: Secretaría de Fomento Turístico.

- Durante **febrero de 2010**, el Puerto de Progreso registró el arribo de 8 cruceros, lo que representa un **decremento del -27.3%**, respecto a los 11 barcos registrados durante el mismo mes del año anterior.



5. Arribo de Cruceros (pasajeros)



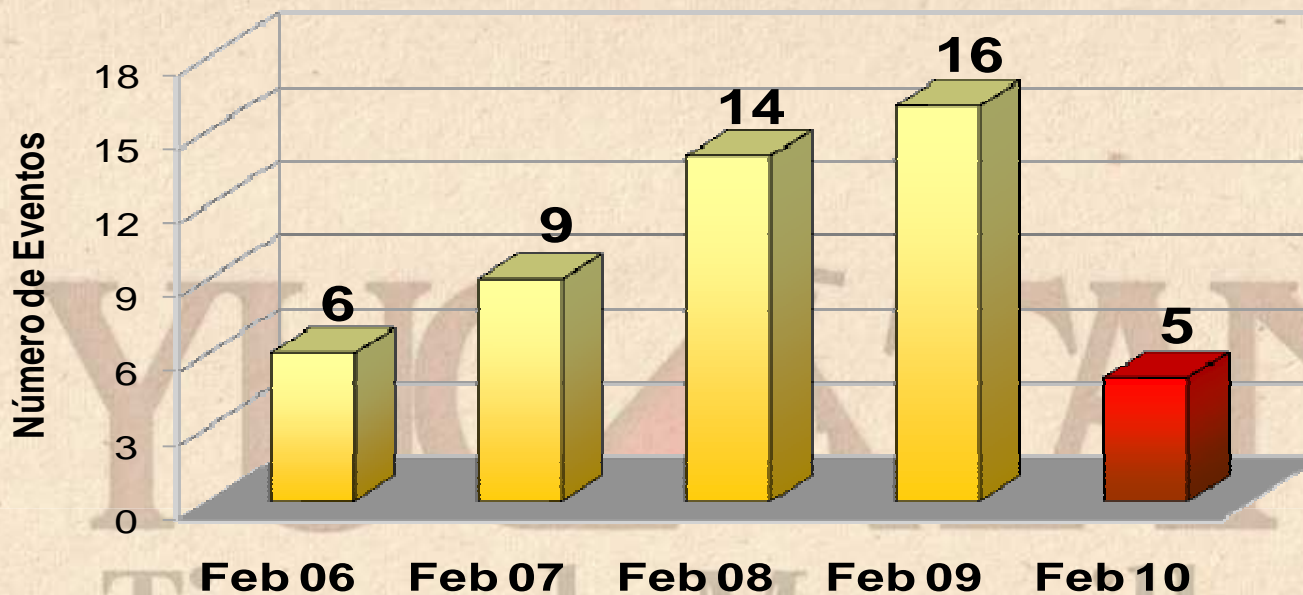
ARRIBO	ACUMULADO ENERO - FEBRERO		VARIACIÓN ANUAL
	2009	2010	
Pasajeros	41,401	37,697	- 8.9%

Fuente: Secretaría de Fomento Turístico.

- Durante **febrero de 2010**, el puerto de Progreso registró el **arribo de 19 mil 722 pasajeros**, lo que representa una **incremento de +4.9%** respecto a los 18 mil 801 pasajeros recibidos durante febrero de 2009.



6. Congresos y Convenciones (eventos)



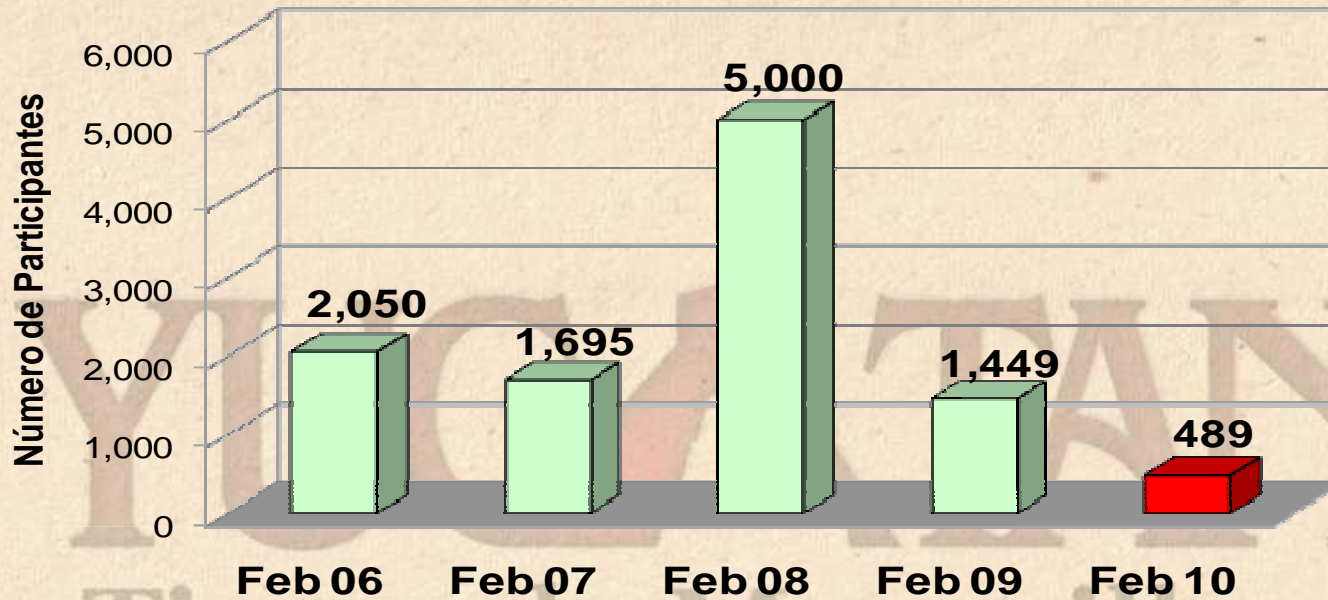
INDICADOR	ACUMULADO ENERO - FEBRERO		VARIACIÓN ANUAL
	2009	2010	
Eventos	23	9	-60.9%

Fuente: Oficina de Convenciones y Exposiciones.

- Durante **febrero de 2010**, se llevaron a cabo **5 eventos** de congresos y convenciones, lo que implica un **decremento de -68.8%** respecto a los 16 eventos registrados durante febrero de 2009.



7. Congresos y Convenciones (participantes)



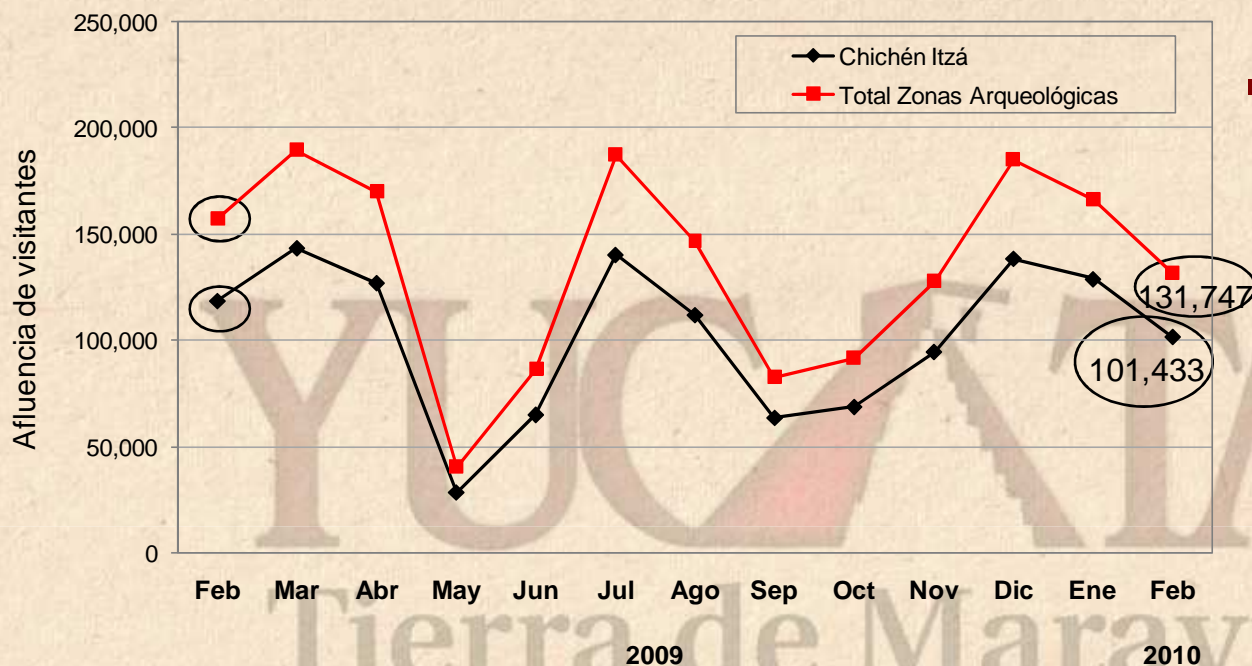
INDICADOR	ACUMULADO ENERO - FEBRERO		VARIACIÓN ANUAL
	2009	2010	
Eventos	2,209	864	-60.9%

Fuente: Oficina de Convenciones y Exposiciones.

- Durante **febrero de 2010** se observó la asistencia de **489 participantes** a eventos de congresos y convenciones, lo que implicó un **decremento de -66.3%** respecto a los 1,449 asistentes registrados durante febrero de 2009.



8. Afluencia Zonas Arqueológicas



■ Durante **febrero de 2010**, la afluencia de visitantes al parador turístico de **Chichén Itzá** se ubicó en 101,433 personas, lo que representa una **disminución de -14.3%**, respecto a los 118,337 visitantes registrados durante febrero de 2009.

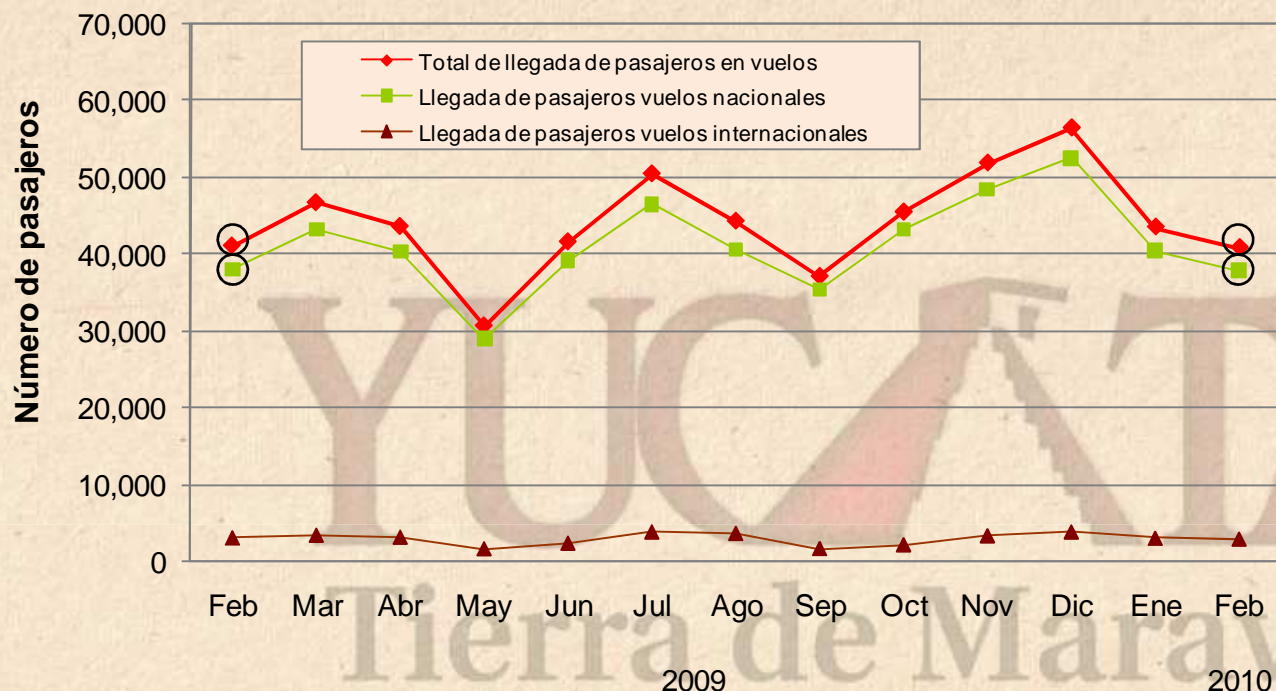
ÁREA	ACUMULADO ENERO - FEBRERO		VARIACIÓN ANUAL
	2009	2010	
Z.A. de Chichén Itzá	255,791	230,030	-10.1%
Total Principales Zonas Arqueológicas	337,747	298,180	-11.7%

Fuente: Patronato CULTUR.

Nota: Los datos de visitantes a Chichén Itzá, no incluyen guías de turistas.



9. Arribo de Pasajeros Vía Aérea



■ Durante febrero de 2010 el Aeropuerto Internacional de la ciudad de Mérida registró el arribo de 40,833 pasajeros en 926 vuelos de llegada, lo que representa un decremento de -0.5% respecto a los 41,051 pasajeros recibidos en 809 vuelos durante el mismo mes de 2009.

INDICADOR	ACUMULADO ENERO - FEBRERO		VARIACIÓN ANUAL
	2009	2010	
Vuelos	1,674	1,957	+16.9%
Pasajeros	82,669	84,355	+2.0%

Fuente: ASUR.



10. Conexiones Aéreas (de Llegada)

Línea Aérea	Destinos con conectividad directa o semidirecta	Promedio de Frecuencia Semanal de Arribo de vuelos (domésticos)	Promedio de Frecuencia Semanal de Arribo de vuelos (internacionales)
Aeroméxico	México, Guadalajara, Monterrey, Veracruz, Villahermosa, Miami, Los Ángeles	35	10
Click Mexicana	México	41	-
Mexicana Link	Guadalajara, Veracruz, Villahermosa, Cancún, Oaxaca, Tuxtla Gutiérrez	35	-
Interjet	México	14	-
Volaris	Toluca	14	-
Magnicharters	México	2	-
Viva Aerobús	Monterrey	7	-
Continental	Houston (EEUU)	-	7
Cubana	La Habana (Cuba)	-	2
OPERACIONES PROMEDIO A LA SEMANA (DE ARRIBO)		148	19

Fuente: ASUR.

Nota: Corresponde al promedio semanal de vuelos recibidos en el Aeropuerto Internacional de la Ciudad de Mérida durante **FEBRERO** de 2010.

