



SEFOTUR

Secretaría de Fomento Turístico

Comprometidos con tu bienestar

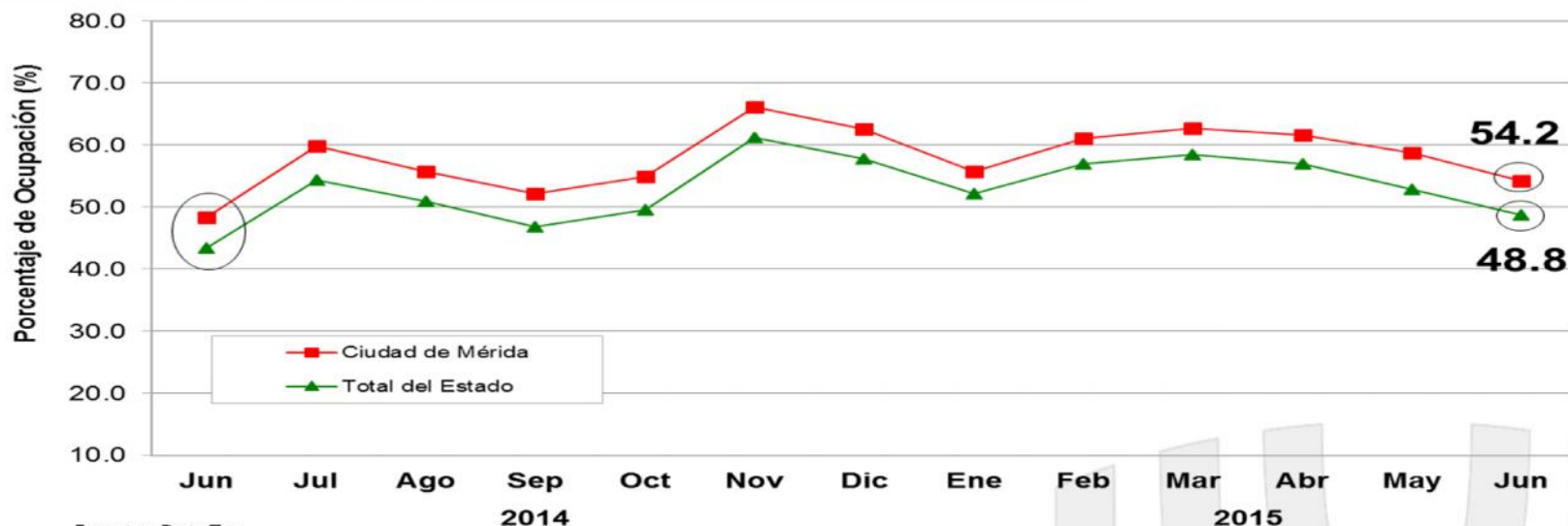
2012 • 2018

RESULTADOS DE LA ACTIVIDAD TURÍSTICA EN YUCATÁN

Junio 2015



1. Ocupación Hotelera



ÁREA	ACUMULADO ENERO-JUNIO		DIFERENCIA EN PTS.
	2014	2015	
Ciudad de Mérida	54.4%	59.0%	+4.6
Total del Estado	50.4%	54.4%	+4.0

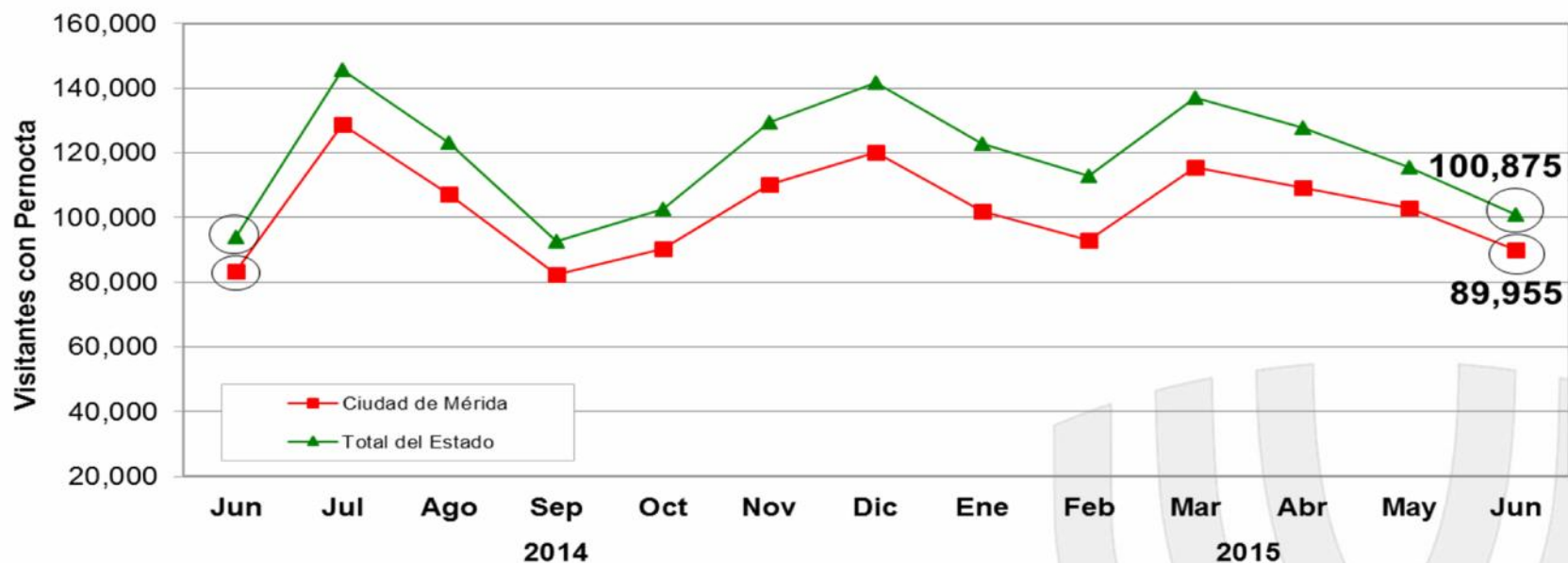
- Durante junio de 2015, el porcentaje de ocupación hotelera en Yucatán se ubicó en 48.8%, es decir +5.3 puntos porcentuales por arriba del porcentaje de ocupación registrado durante junio de 2014 (43.4%).
- En el mismo mes, la ciudad de Mérida registró una ocupación de 54.2%, es decir +6.0 puntos porcentuales por arriba del porcentaje de ocupación registrado durante junio del año pasado (48.3%).



Emoción de tiempo completo



2. Llegada de Turistas con Pernocta



Fuente: DataTur.

ÁREA	ACUMULADO ENERO-JUNIO		VARIACIÓN ANUAL
	2014	2015	
Ciudad de Mérida	597,563	612,720	+2.5%
Total del Estado	691,637	716,706	+3.6%

- Durante **junio de 2015**, el Estado de Yucatán recibió un total de **100,875 turistas con pernocta**, de los cuales el **79.4% fueron de origen nacional y el 20.6% de origen internacional**. Lo anterior, representa un **incremento de +7.5%** respecto a los 93,808 turistas con pernocta registrados durante junio de 2014.

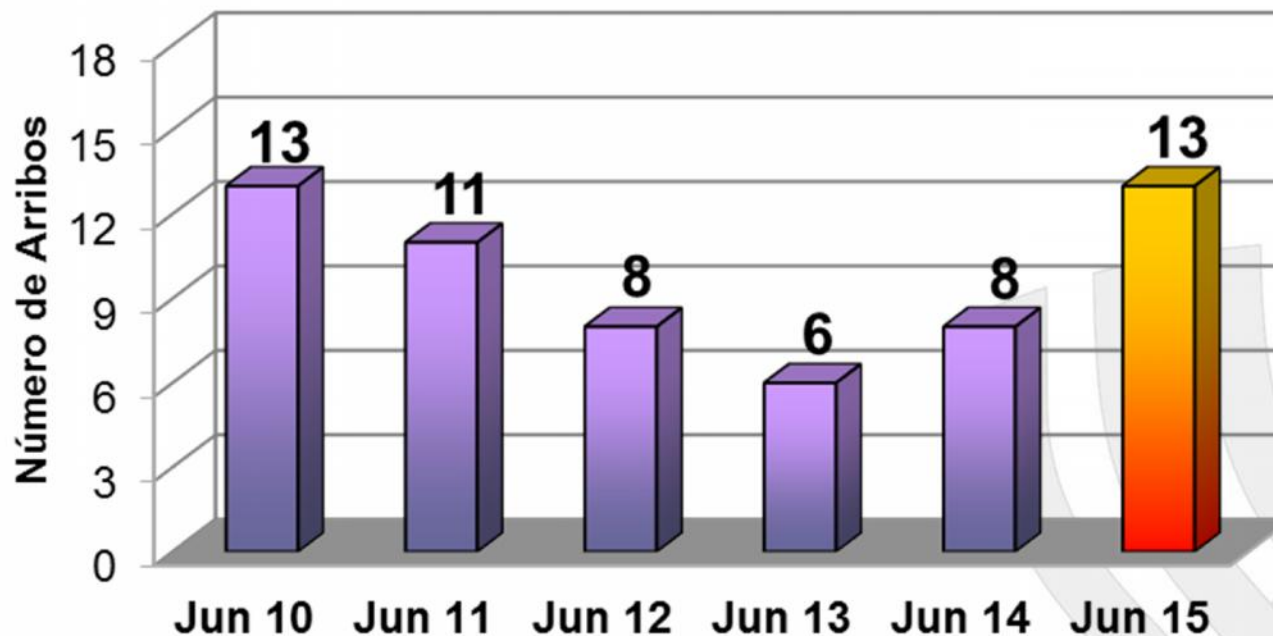


Emoción de tiempo completo



3. Arribo de Cruceros (barcos)

- Durante **junio de 2015**, el Puerto de Progreso **registró el arribo de 13 cruceros**, lo que **representa un aumento de 62.5%** respecto al número de barcos registrados durante el mismo mes del año anterior.



INDICADOR	ACUMULADO ENERO-JUNIO		VARIACIÓN ANUAL
	2014	2015	
Cruceros	53	56	5.7%

Fuente: Secretaría de Fomento Turístico (SEFOTUR).

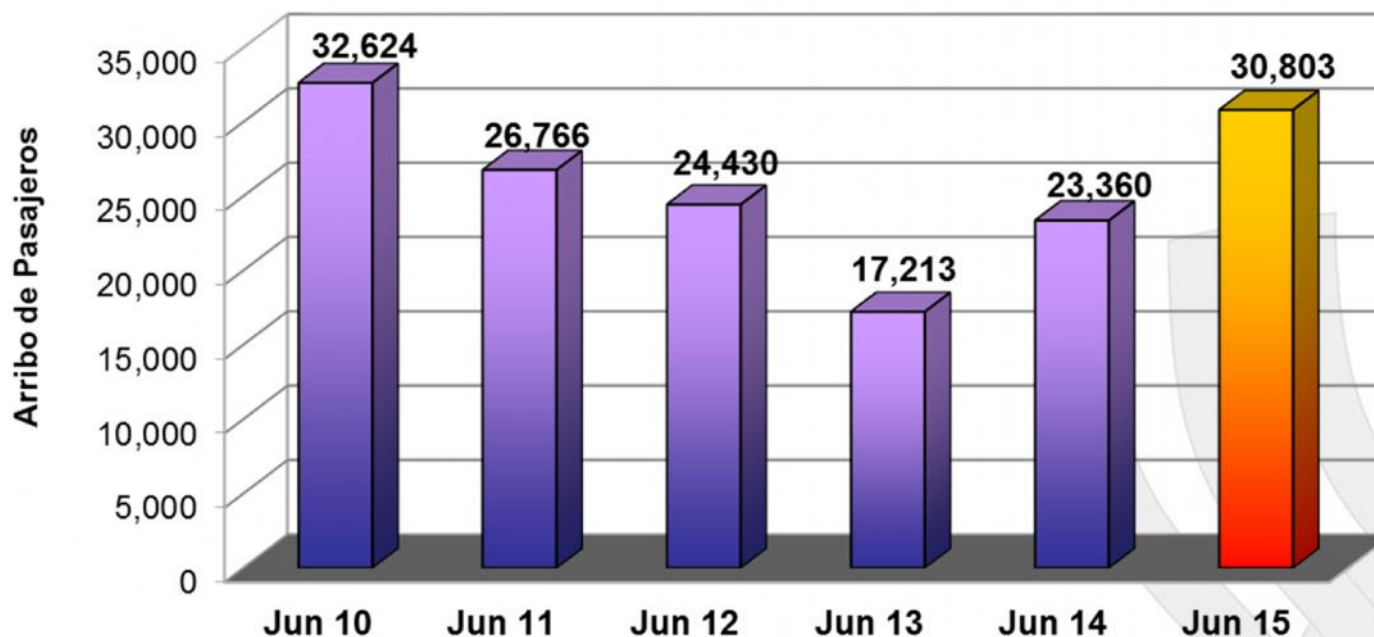


Emoción de tiempo completo



4. Arribo de Cruceros (pasajeros)

- Durante **junio de 2015**, el puerto de Progreso registró el **arribo de 30,803 pasajeros**, lo que representa un **incremento de +31.9%** respecto a los 23,360 pasajeros recibidos durante junio de 2014.



ARRIBO	ACUMULADO ENERO-JUNIO		VARIACIÓN ANUAL
	2014	2015	
Pasajeros	137,123	156,217	+13.9%

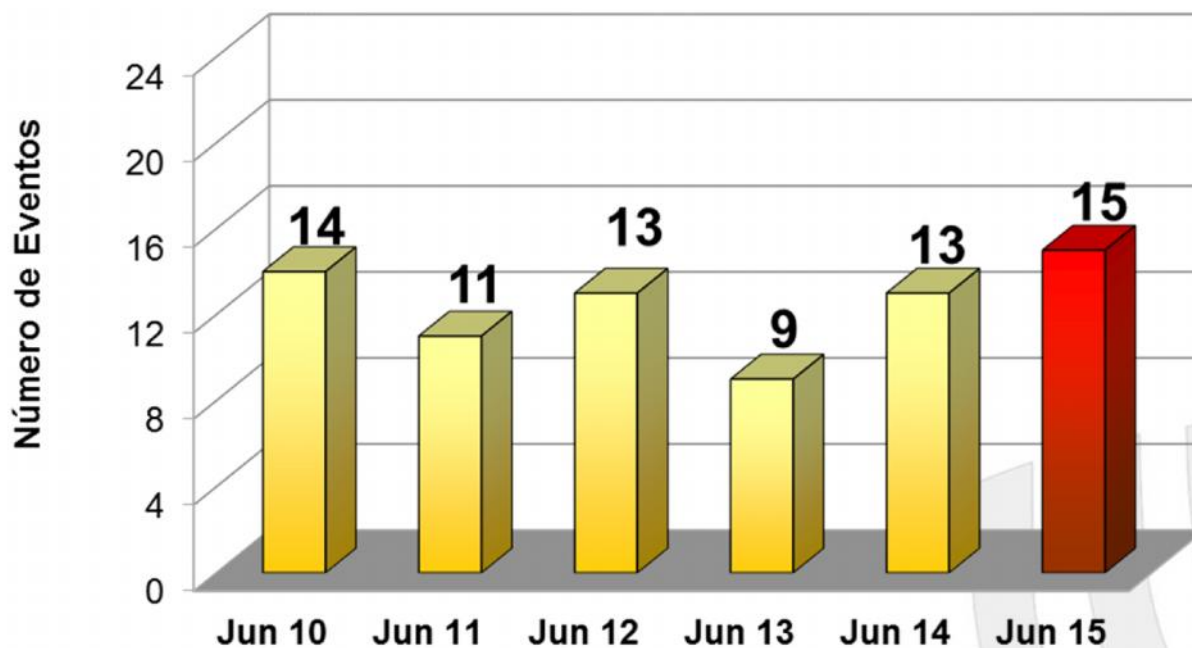
Fuente: Secretaría de Fomento Turístico (SEFOTUR).



Emoción de tiempo completo



5. Congresos y Convenciones (eventos)



INDICADOR	ACUMULADO ENERO-JUNIO		VARIACIÓN ANUAL
	2014	2015	
Eventos	87	100	+14.9%

Fuente: Oficina de Congresos y Convenciones (SEFOTUR).

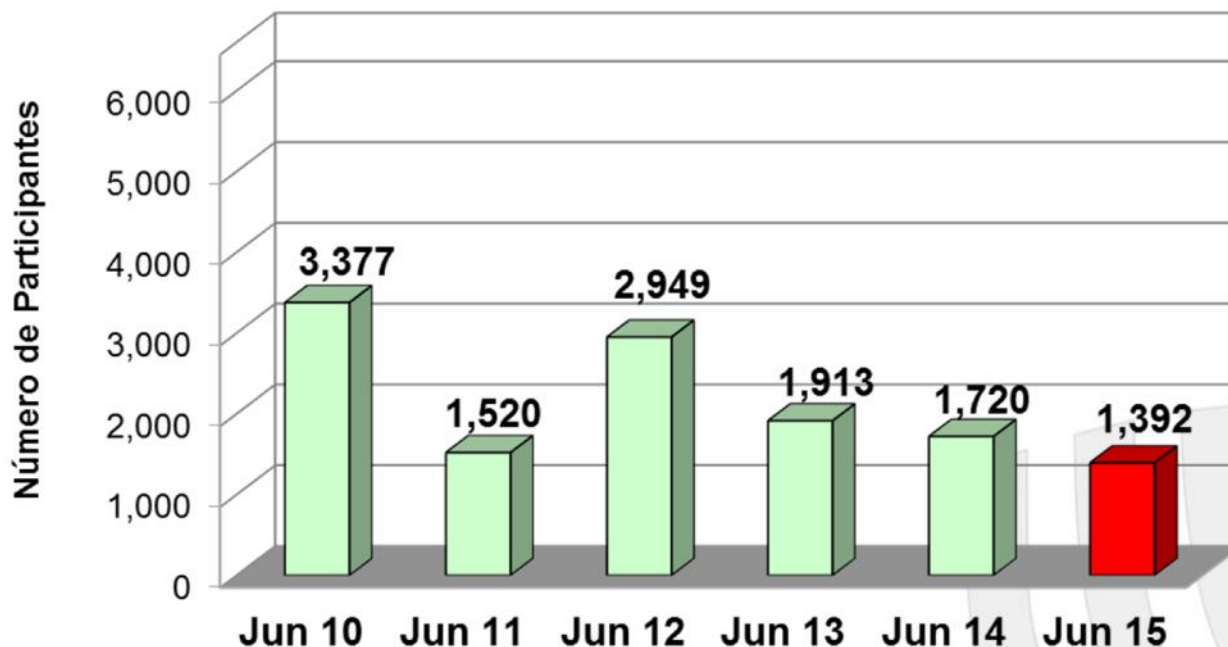
- Durante **junio de 2015**, se llevaron a cabo **15 eventos** de congresos y convenciones, lo que **representa un incremento de +15.4%** respecto al número de eventos registrados durante el mismo mes del año pasado.



Emoción de tiempo completo



6. Congresos y Convenciones (participantes)



INDICADOR	ACUMULADO ENERO-JUNIO		VARIACIÓN ANUAL
	2014	2015	
Eventos	18,183	25,015	+37.6%

Fuente: Oficina de Congresos y Convenciones (SEFOTUR).

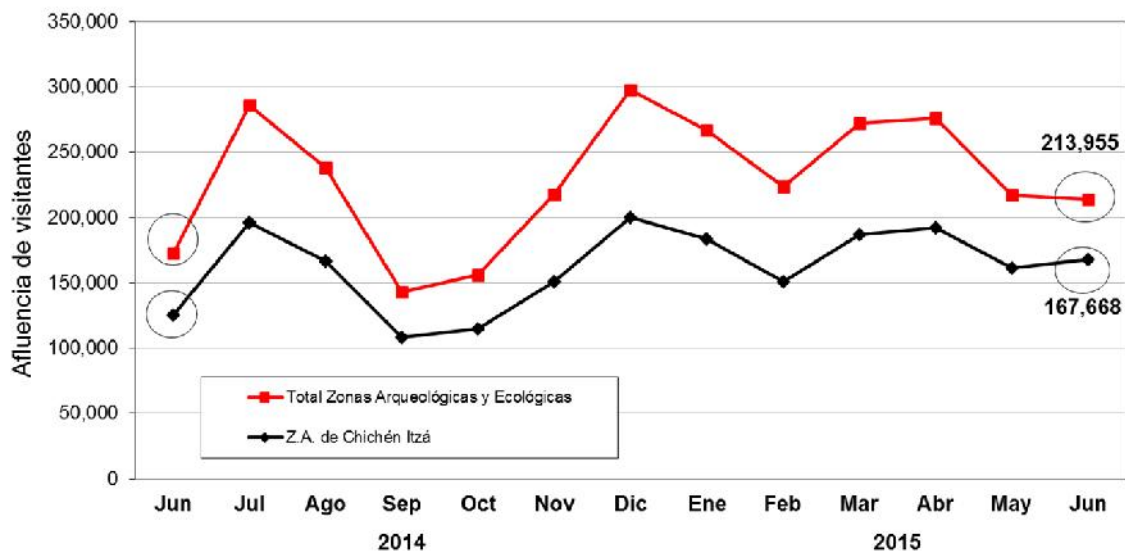
- Durante **junio de 2015** se observó la asistencia de **1,392 participantes** a eventos de congresos y convenciones, lo que implicó un **decremento de -19.1%** respecto a los 1,720 asistentes registrados durante junio de 2014.



Emoción de tiempo completo



7. Afluencia Zonas Arqueológicas y Ecológicas



- Durante **junio de 2015**, la afluencia de visitantes al parador turístico de **Chichén Itzá** se ubicó en 167,668 personas, representando un **incremento de +33.6%**, respecto a los 125,479 visitantes registrados durante junio de 2014.

ÁREA	ACUMULADO ENERO-JUNIO		VARIACIÓN ANUAL
	2014	2015	
Zona Arqueológica de Chichén Itzá	844,840	1,042,884	+23.4%
Principales Zonas Arqueológicas y Ecológicas*	1,254,002	1,469,796	+17.2%

Fuente: Patronato CULTUR.

Nota: Los datos de visitantes a Chichén Itzá, no incluyen guías de turistas.

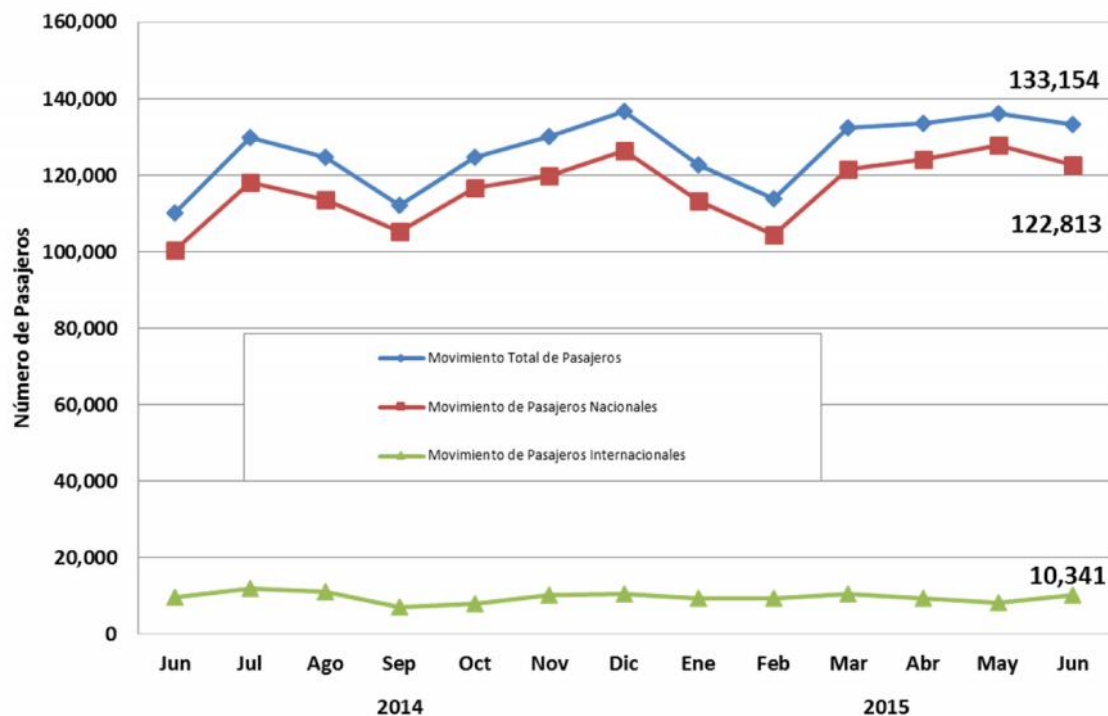
*/ Esta cifra comprende, además de los paradores de Chichén- Itzá, Uxmal, Dzibichaltún, Ek-Balam, Loltún y Balankanché; las afluencias a las áreas ecológicas de Celestún, Cenote X'kekén y Cenote Samulá.



Emoción de tiempo completo



8. Movimiento de Pasajeros Vía Aérea



- Durante **junio de 2015** el Aeropuerto Internacional de la ciudad de Mérida registró un **movimiento total de pasajeros (llegadas y salidas) de 133,154 personas**, lo que representa un **incremento de +20.8%** respecto a los 110,207 pasajeros recibidos durante el mismo mes de 2014.

INDICADOR	ACUMULADO ENERO - JUNIO		VARIACIÓN ANUAL
	2014	2015	
Pasajeros	678,832	771,298	+13.6%

Fuente: ASUR. Se excluyen los pasajeros en tránsito y de aviación general.



Emoción de tiempo completo



9. Conexiones Aéreas (de Llegada)

Línea Aérea	Destinos con conectividad directa o semidirecta	Promedio de Frecuencia Semanal de Arribo de vuelos (domésticos)	Promedio de Frecuencia Semanal de Arribo de vuelos (internacionales)	Promedio Semanal de Asientos Disponibles (Vuelos de Llegada)
Aeroméxico	México, Villahermosa, Tampico, Veracruz, Guadalajara, Monterrey y Miami (EEUU)	54	5	6,499
United	Houston (EEUU)	-	7	1,050
Interjet	México	38	-	5,700
Volaris	México, Monterrey, Guadalajara	24	-	4,176
Viva Aerobús	México, Guadalajara y Monterrey	14	-	2,072
Magnicharters	México	3	-	390
Mayair	Cancún y Villahermosa.	14	-	266
Tropic Air	Belice	-	3	42
Blue Panorama	Milán	-	1	264
OPERACIONES PROMEDIO SEMANAL (DE ARRIBO)		147	16	20,459

Fuente: ASUR.

Nota: Corresponde al promedio semanal de vuelos recibidos en el Aeropuerto Internacional de Mérida durante **junio** de 2015.

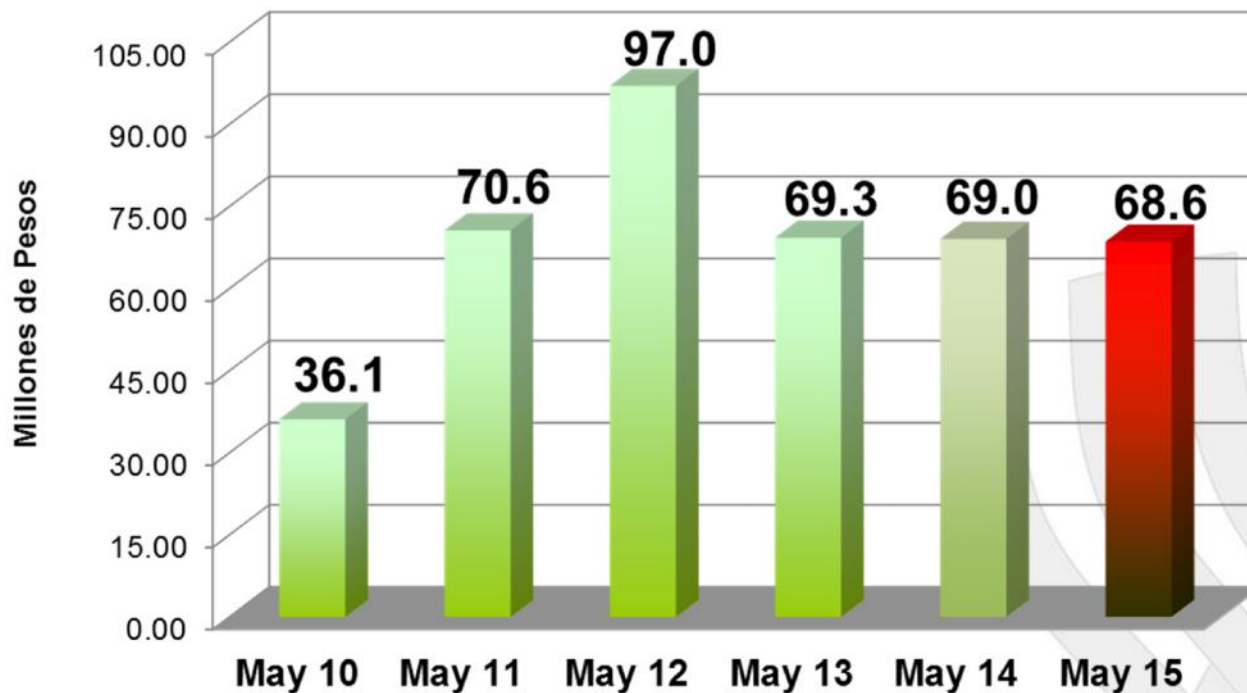


Emoción de tiempo completo



10. Ingreso Hotelero Mensual

- Durante **mayo de 2015**, el **ingreso hotelero en el Estado** se ubicó en **68.6 millones de pesos**, es decir, 478 mil pesos por debajo del monto registrado en mayo de 2014, lo que implica un **decremento de -0.7%** en términos nominales para este indicador durante el quinto mes del año.



INDICADOR	ACUMULADO ENERO-MAYO		VARIACIÓN ANUAL
	2014	2015	
Ingreso Hotelero (millones de pesos)	348.2	368.5	+5.8%

Fuente: Agencia de Administración Fiscal de Yucatán.



Emoción de tiempo completo



SEFOTUR

Secretaría de Fomento Turístico

Comprometidos con tu bienestar

2012 • 2018