

RESULTADOS DE LA ACTIVIDAD TURÍSTICA EN YUCATÁN

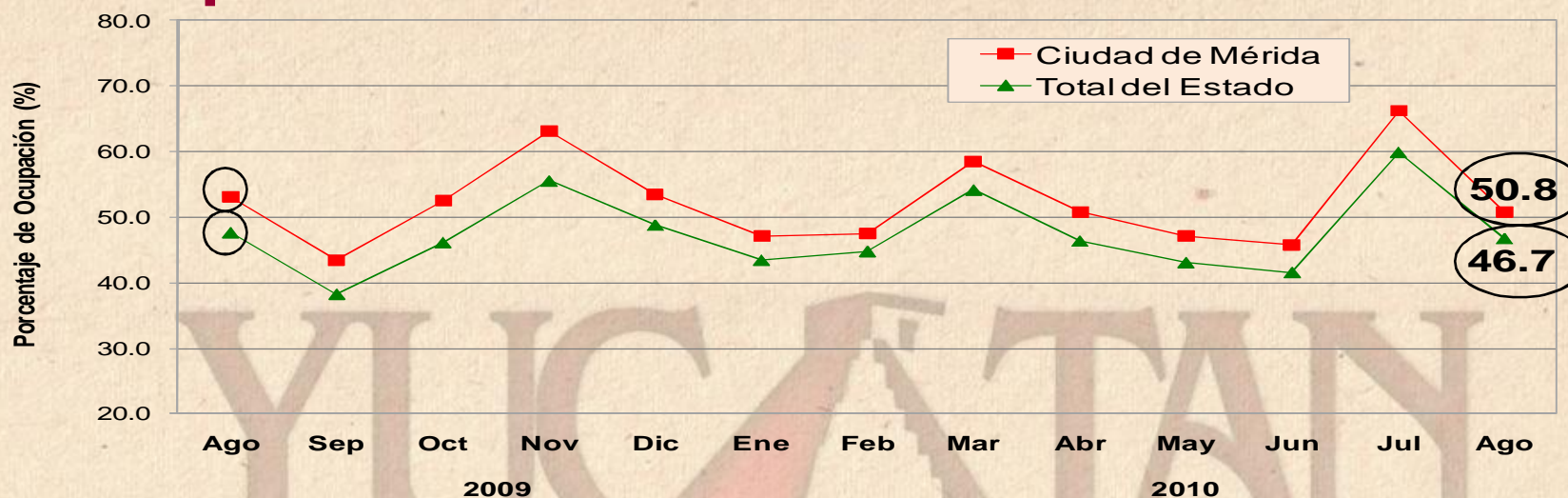
AGOSTO 2010

YUCATÁN
Tierra de Maravillas



Secretaría de
Fomento Turístico
GOBIERNO DEL ESTADO DE YUCATÁN

1. Ocupación Hotelera



Fuente: DataTur.

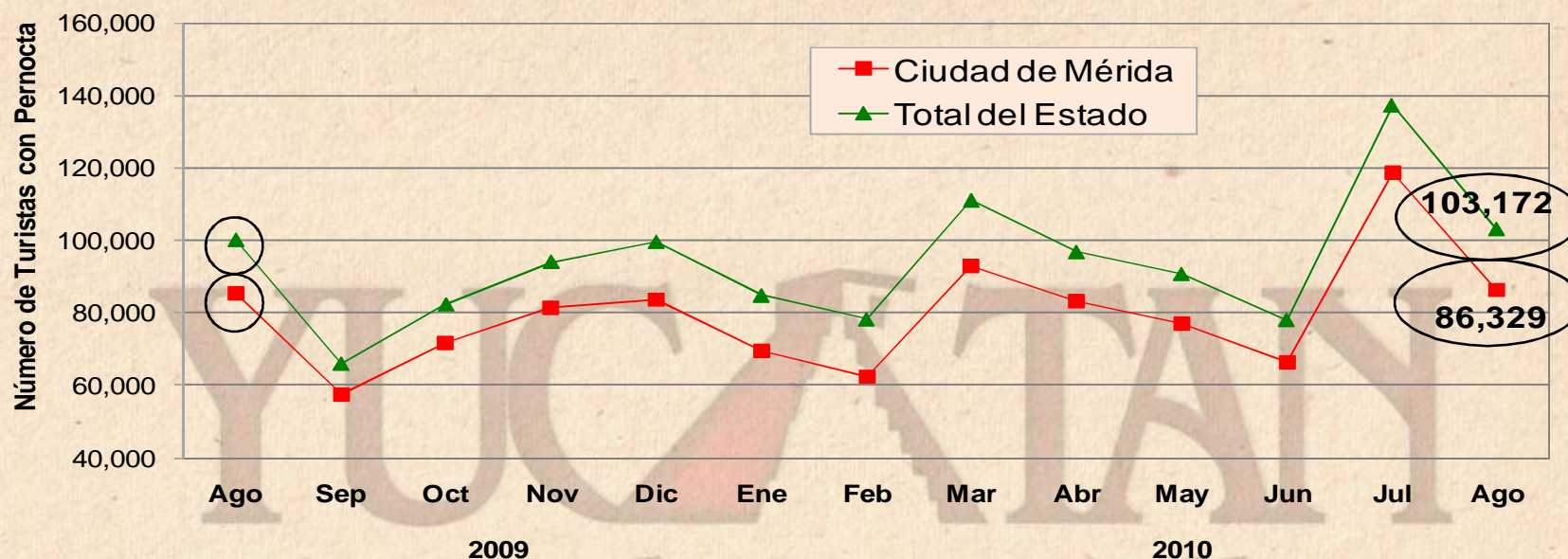
ÁREA	ACUMULADO ENERO - AGOSTO		DIFERENCIA EN PTS.
	2009	2010	
Ciudad de Mérida	51.9%	51.9%	-0.1
Total del Estado	47.0%	47.6%	+0.6

§ Durante agosto de 2010, el porcentaje de ocupación hotelera en Yucatán se ubicó en **46.7%**, es decir, **-0.9 puntos porcentuales por debajo** del porcentaje de ocupación registrado durante agosto de 2009 (47.6%).

§ En el mismo mes, la ciudad de Mérida registró una **ocupación de 50.8%**, misma que resulta **inferior en -2.4 puntos porcentuales** respecto al nivel de ocupación registrado durante agosto del año pasado (53.2%).



2. Llegada de Turistas con Pernocta



Fuente: DataTur.

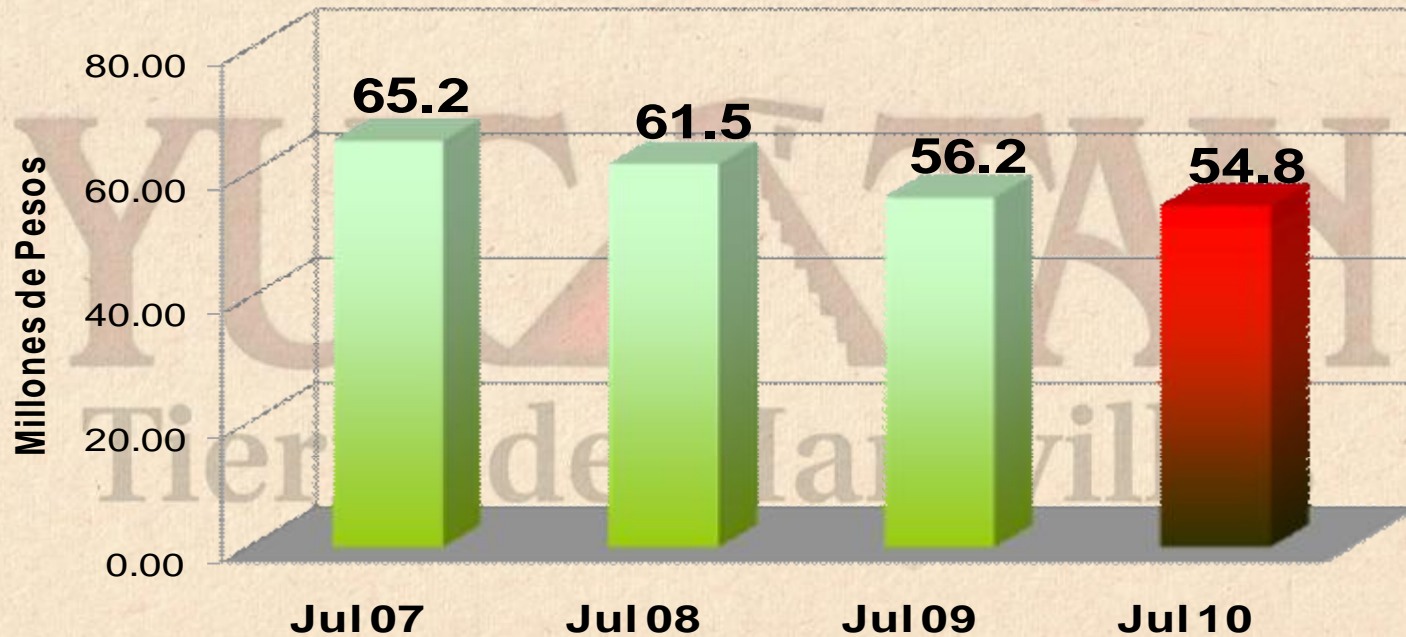
ÁREA	ACUMULADO ENERO - AGOSTO		VARIACIÓN ANUAL
	2009	2010	
Ciudad de Mérida	621,507	656,540	+5.6%
Total del Estado	747,628	780,012	+4.3%

§ Durante agosto de 2010, el estado de Yucatán recibió un total de 103,172 turistas con pernocta, de los cuales el 79% fueron de origen nacional y el 21% de origen internacional. Lo anterior, representa un incremento de +3.0% respecto a los 100,197 turistas con pernocta registrados durante agosto de 2009.



3. Ingreso Hotelero Mensual

§ Durante julio de 2010, el ingreso hotelero en el Estado se ubicó en 54.8 millones de pesos, es decir, 1.4 millones de pesos por debajo del monto registrado en julio de 2009, lo que implica un decremento de **-2.5%** en términos nominales para este indicador durante el séptimo mes del año.

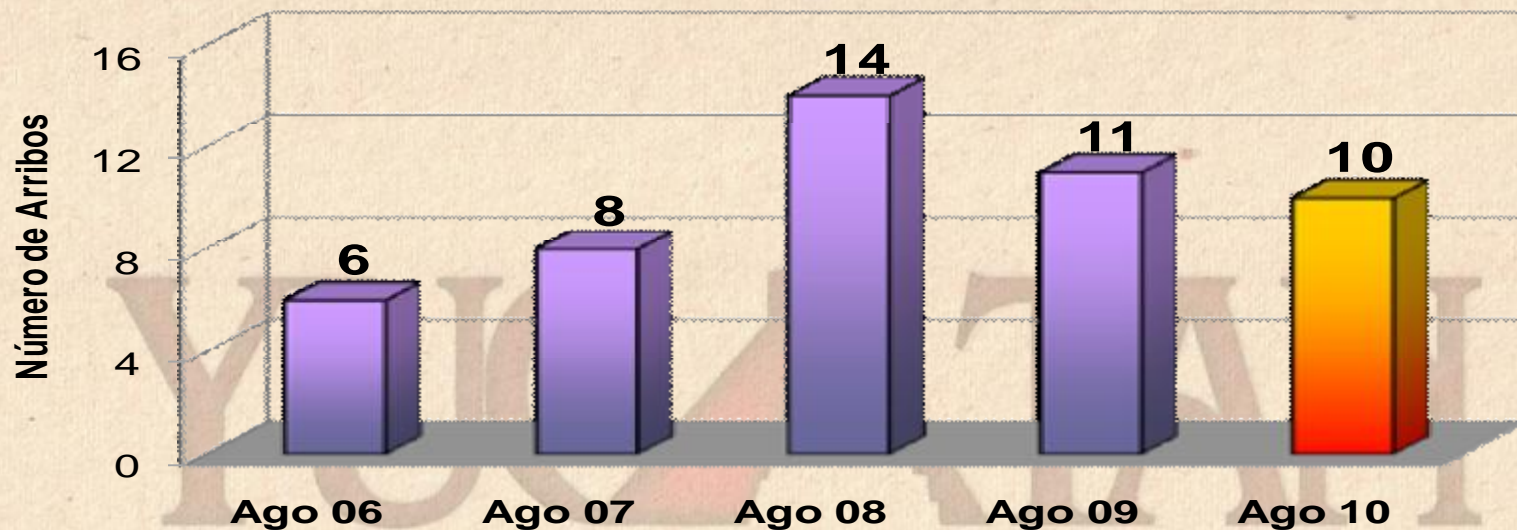


INDICADOR	ACUMULADO ENERO-JULIO		VARIACIÓN ANUAL
	2009	2010	
Ingreso Hotelero (millones de pesos)	337.8	313.9	- 7.1%

Fuente: Secretaría de Hacienda del Estado.



4. Arribo de Cruceros (barcos)



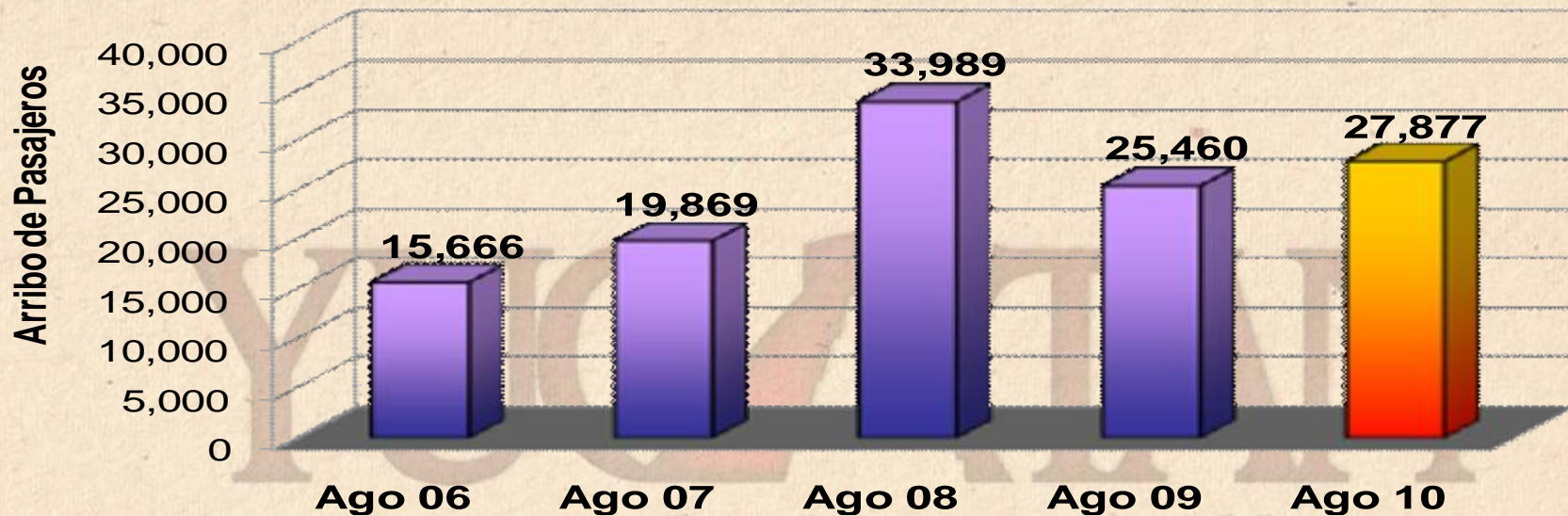
ARRIBO	ACUMULADO ENERO-AGOSTO		VARIACIÓN ANUAL
	2009	2010	
Cruceros	73	84	+15.1%

Fuente: Secretaría de Fomento Turístico.

§ Durante **agosto de 2010**, el Puerto de Progreso registró el arribo de 10 cruceros, lo que representa una **variación de -9.1%**, respecto a los 11 barcos registrados durante el mismo mes del año anterior.



5. Arribo de Cruceros (pasajeros)



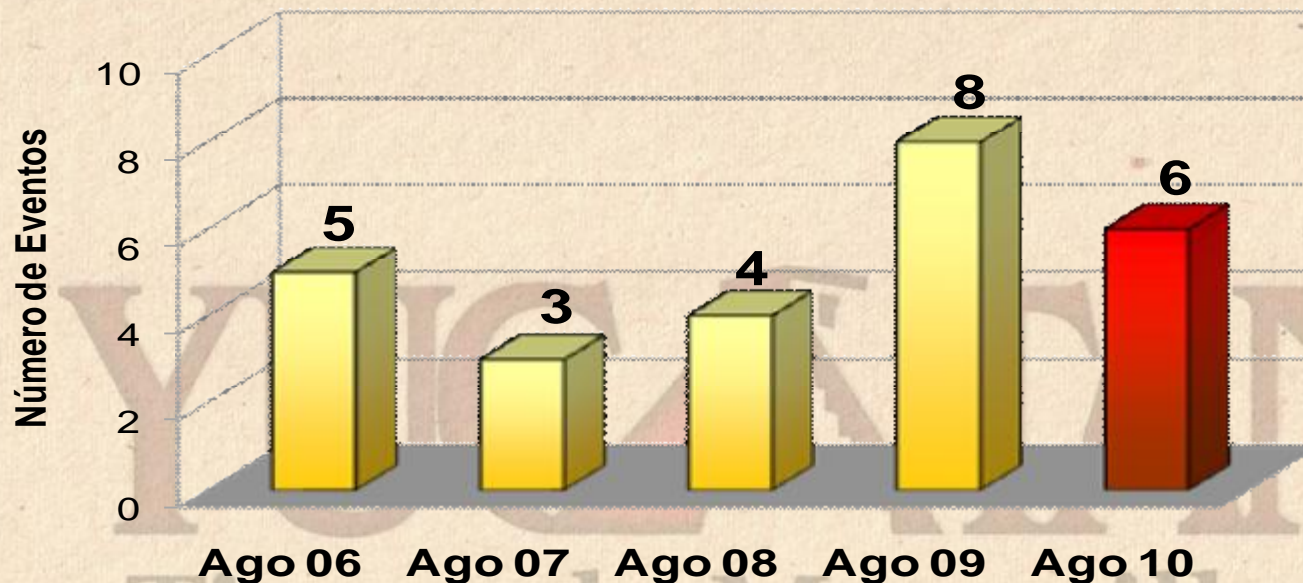
ARRIBO	ACUMULADO ENERO-AGOSTO		VARIACIÓN ANUAL
	2009	2010	
Pasajeros	158,093	201,711	+ 27.6%

Fuente: Secretaría de Fomento Turístico.

§ Durante **agosto de 2010**, el puerto de Progreso registró el **arribo de 27,877 pasajeros**, lo que representa una **variación de +9.5%** respecto a los 25,460 pasajeros recibidos durante agosto de 2009.



6. Congresos y Convenciones (eventos)



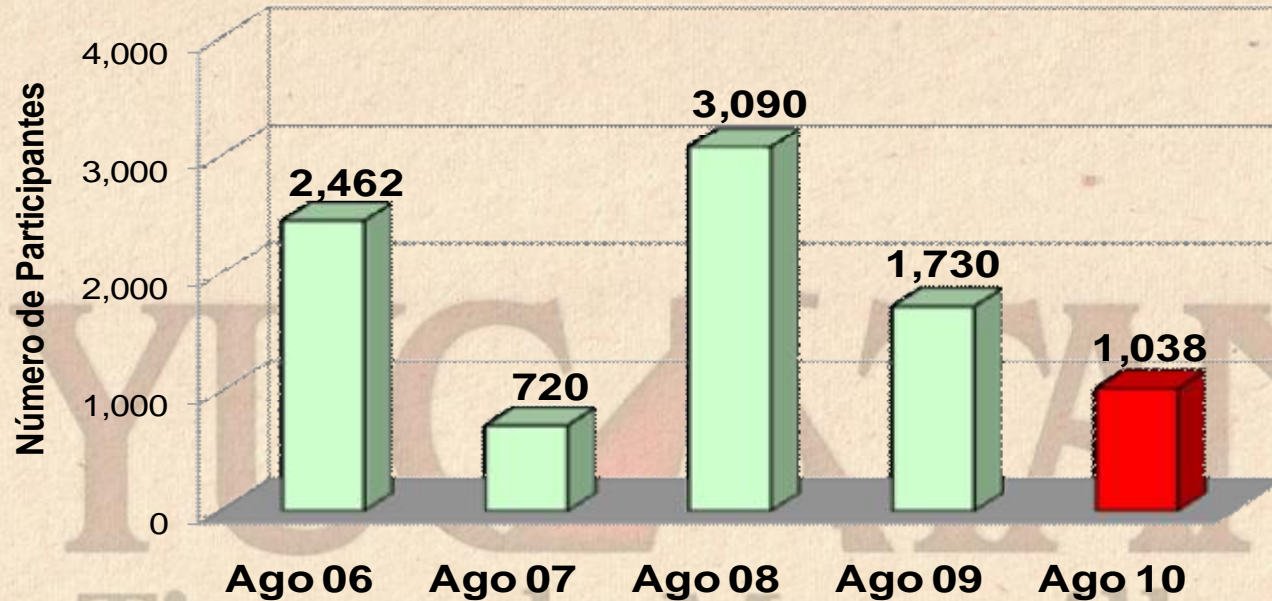
INDICADOR	ACUMULADO ENERO-AGOSTO		VARIACIÓN ANUAL
	2009	2010	
Eventos	80	84	+5.0%

Fuente: Oficina de Convenciones y Exposiciones.

§ Durante **agosto de 2010**, se llevaron a cabo **6 eventos** de congresos y convenciones, lo que implica un **decremento de -25.0%** respecto a los ocho eventos registrados durante agosto de 2009.



7. Congresos y Convenciones (participantes)



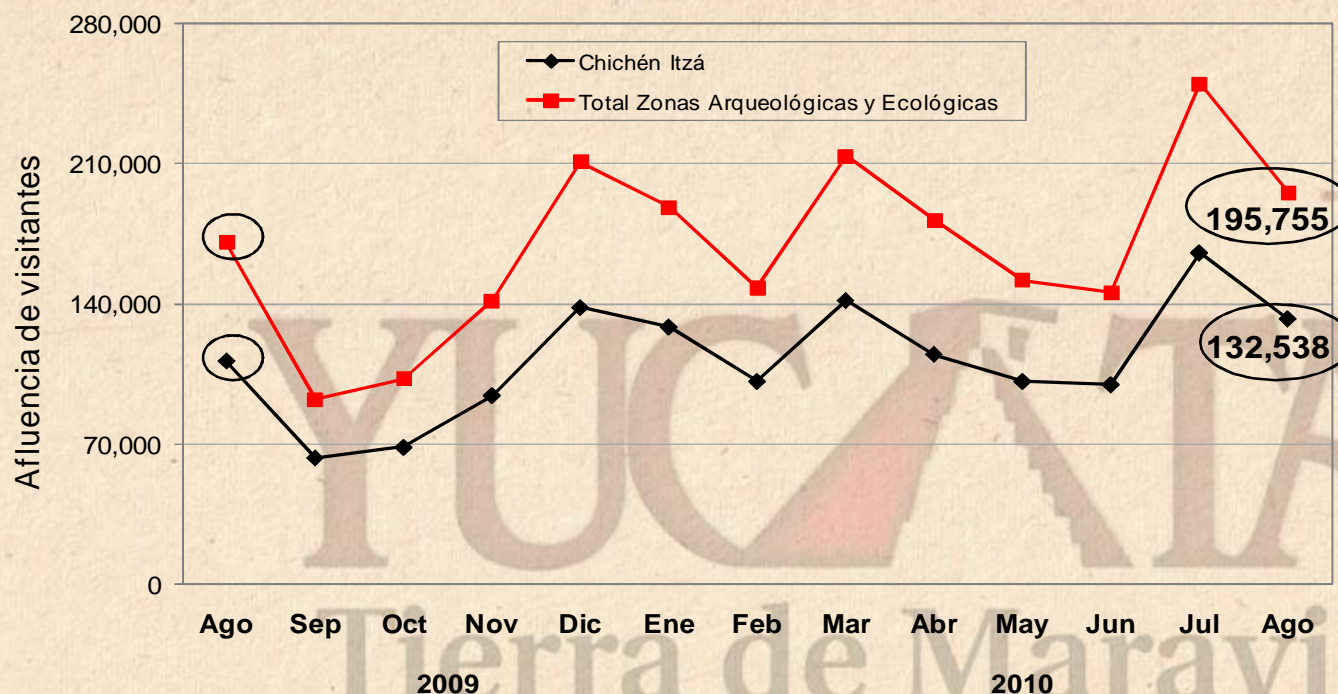
INDICADOR	ACUMULADO ENERO-AGOSTO		VARIACIÓN ANUAL
	2009	2010	
Eventos	15,553	20,556	+32.2%

Fuente: Oficina de Convenciones y Exposiciones.

§ Durante **agosto de 2010** se observó la asistencia de **1,038 participantes** a eventos de congresos y convenciones, lo que implicó un **decremento de -40.0%** respecto a los 1,730 asistentes registrados durante agosto de 2009.



8. Afluencia Zonas Arqueológicas y Ecológicas



§ Durante agosto de 2010, la afluencia de visitantes al parador turístico de **Chichén Itzá** se ubicó en 132,538 personas, lo cual representa un **incremento de +18.6%**, respecto a los 111,714 visitantes registrados durante agosto de 2009.

ÁREA	ACUMULADO ENERO-AGOSTO		VARIACIÓN ANUAL
	2009	2010	
Zona Arqueológica de Chichén Itzá	870,517	985,765	+13.2%
Principales Zonas Arqueológicas y Ecológicas*	1,328,762	1,475,051	+11.0%

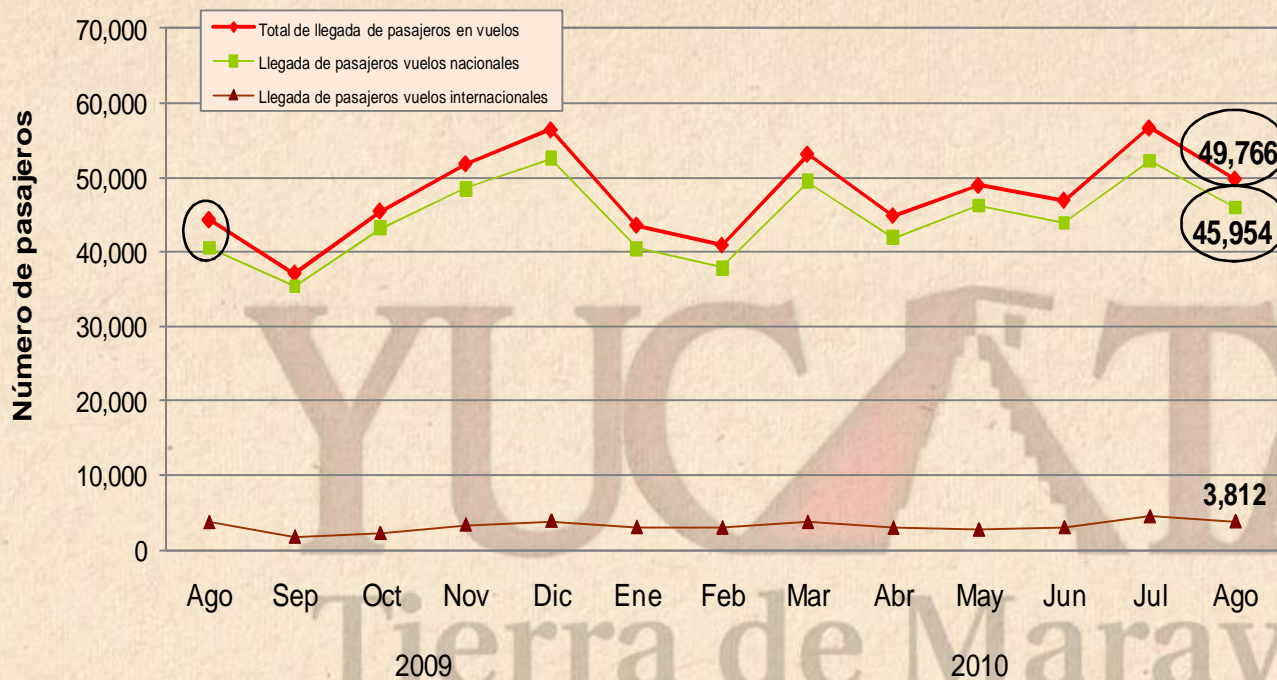
Fuente: Patronato CULTUR.

Nota: Los datos de visitantes a Chichén Itzá, no incluyen guías de turistas.

*/ Esta cifra comprende, además de las zonas arqueológicas de Chichén- Itzá, Uxmal, Loltún, Dzibichaltún y Balankanché; las afluencias a las áreas ecológicas de Celestún, Cenote X'kekén y Cenote Samulá.



9. Arribo de Pasajeros Vía Aérea



§ Durante **agosto de 2010** el Aeropuerto Internacional de la ciudad de Mérida registró el **arribo de 49,766 pasajeros** en 991 vuelos de llegada, lo que representa un **incremento de +12.4%** respecto a los 44,278 pasajeros recibidos en 939 vuelos durante el mismo mes de 2009.

INDICADOR	ACUMULADO ENERO-AGOSTO		VARIACIÓN ANUAL
	2009	2010	
Vuelos	7,038	8,114	+15.3%
Pasajeros	339,856	384,578	+13.2%

Fuente: ASUR.



10. Conexiones Aéreas (de Llegada)

Línea Aérea	Destinos con conectividad directa o semidirecta	Promedio de Frecuencia Semanal de Arribo de vuelos (domésticos)	Promedio de Frecuencia Semanal de Arribo de vuelos (internacionales)
Aeroméxico Connect	México, Miami, Los Ángeles	29	11
Click Mexicana */	México	41	-
Mexicana Link */	Guadalajara, Veracruz, Villahermosa, Cancún	21	-
Interjet	México	14	-
Volaris	Toluca	14	-
Magnicharters	México	3	-
Viva Aerobús	Monterrey	10	-
Continental	Houston (EEUU)	-	6
Cubana	La Habana (Cuba)	-	2
Mayair	Cancún, Cozumel	14	-
OPERACIONES PROMEDIO A LA SEMANA (DE ARRIBO)		146	19

Fuente: ASUR.

Nota: Corresponde al promedio semanal de vuelos recibidos en el Apto. Internacional de la Cd. de Mérida durante **AGOSTO** de 2010.

*/ A partir del pasado 28 de agosto de 2010 la aerolínea Mexicana, junto a sus filiales Click y Link, suspendieron operaciones debido al inicio de un proceso de concurso mercantil en la compañía. La suspensión de vuelos no define aún su carácter temporal y/o definitivo.

