

RESULTADOS DE LA ACTIVIDAD TURÍSTICA EN YUCATÁN

MARZO 2010

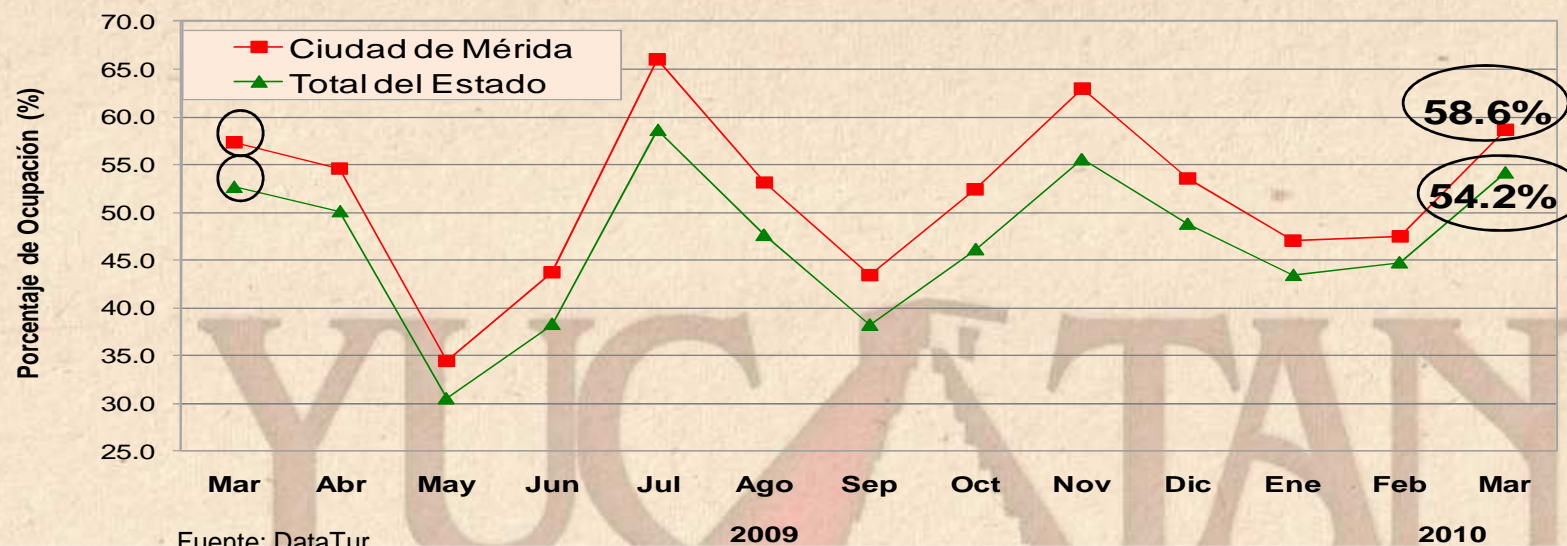
YUCATÁN
Tierra de Maravillas



Secretaría de
Fomento Turístico

GOBIERNO DEL ESTADO DE YUCATÁN

1. Ocupación Hotelera

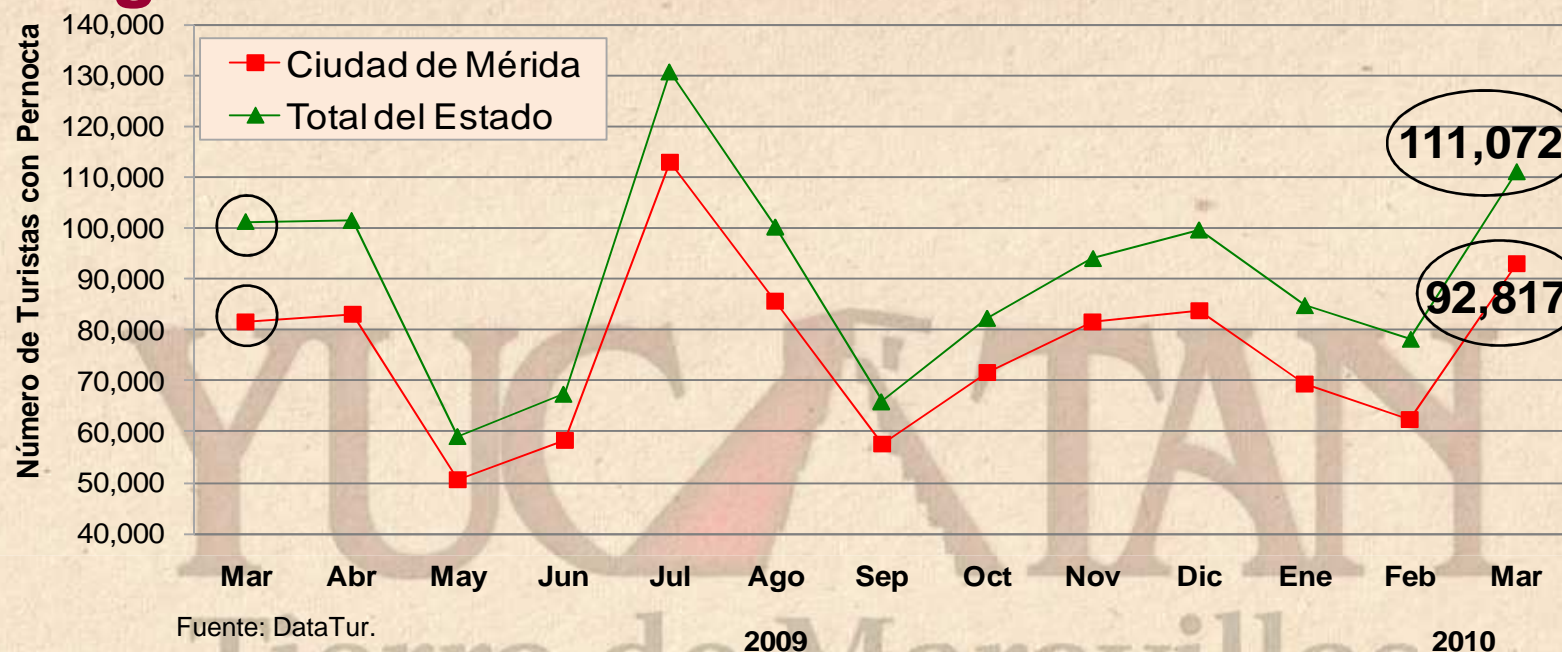


ÁREA	ACUMULADO ENERO - MARZO		DIFERENCIA EN PTS.
	2009	2010	
Ciudad de Mérida	54.2%	51.3%	- 2.9 pts.
Total del Estado	50.2%	47.6%	- 2.6 pts.

- Durante marzo de 2010, el porcentaje de ocupación hotelera en Yucatán se ubicó en **54.2%**, es decir, **+1.6 puntos porcentuales** por arriba del porcentaje de ocupación registrado durante marzo de 2009 (52.6%).
- En el mismo mes, la ciudad de Mérida registró una **ocupación de 58.6%**, misma que resulta **superior en +1.3 puntos porcentuales** respecto al nivel de ocupación registrado durante marzo del año pasado (57.3%).



2. Llegada de Turistas con Pernocta



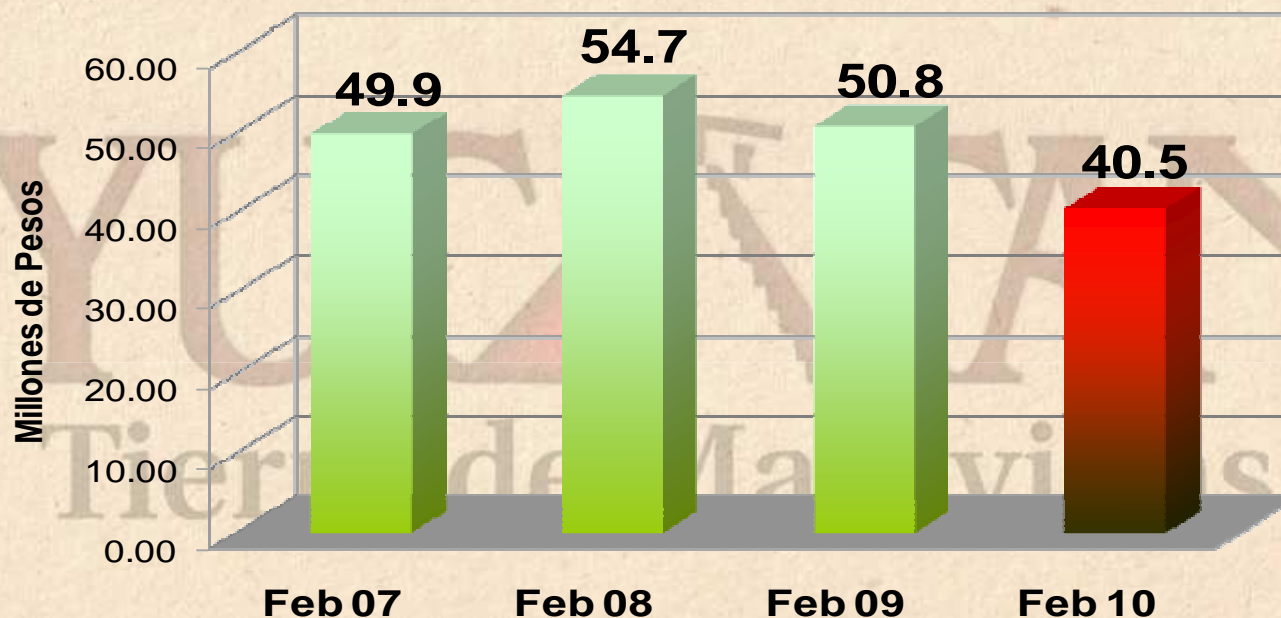
ÁREA	ACUMULADO ENERO - MARZO		VARIACIÓN ANUAL
	2009	2010	
Ciudad de Mérida	231,297	224,579	- 2.9%
Total del Estado	288,802	274,038	- 5.1%

- Durante **marzo de 2010**, el estado de Yucatán recibió un total de **111,072 turistas con pernocta**, de los cuales el **75% fueron de origen nacional** y el **25% de origen internacional**. Lo anterior, representa una **incremento de +9.7%** respecto a los 101,283 turistas con pernocta registrados durante marzo de 2009.



3. Ingreso Hotelero Mensual

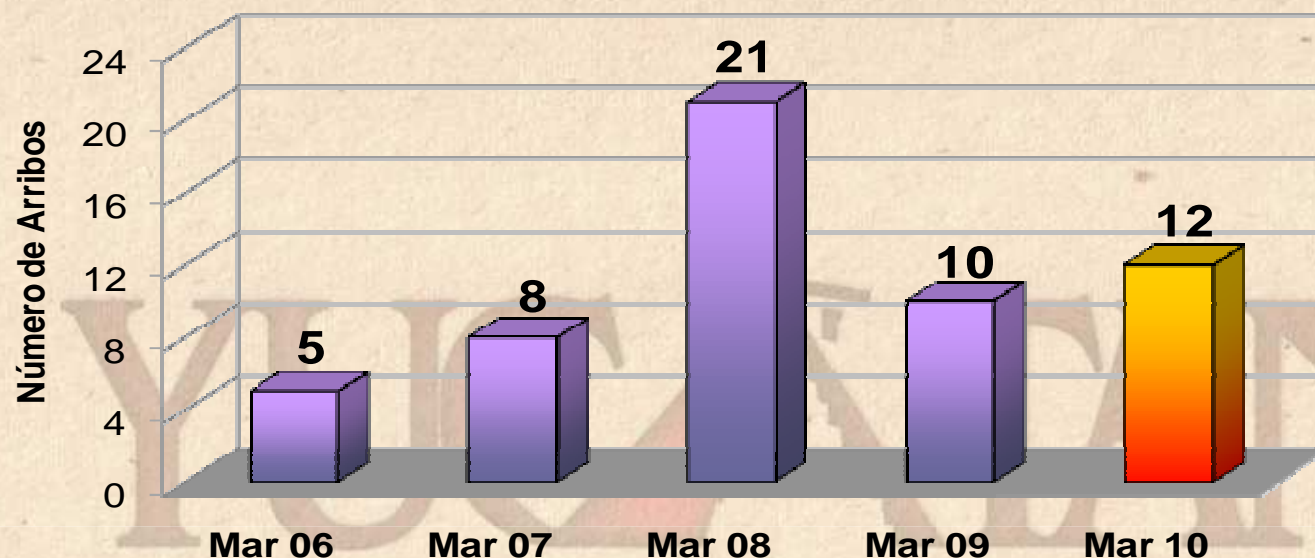
- Durante febrero de 2010, el ingreso hotelero en el estado se ubicó en 40.5 millones de pesos, es decir, 10.3 millones de pesos por debajo del monto registrado durante febrero de 2009, lo que implica una baja de -20.2% en este indicador durante el segundo mes del año.



INDICADOR	ACUMULADO ENERO-FEBRERO		VARIACIÓN ANUAL
	2009	2010	
Ingreso Hotelero (millones de pesos)	99.4	84.7	- 14.8%

Fuente: Secretaría de Hacienda del Estado.

4. Arribo de Cruceros (barcos)



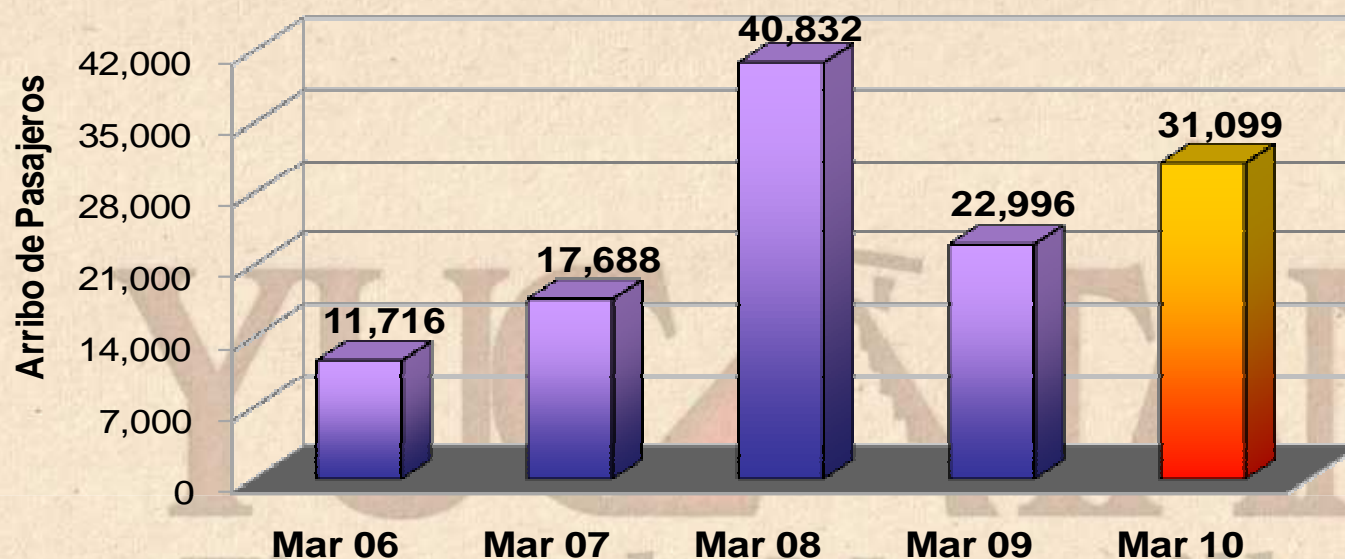
ARRIBO	ACUMULADO ENERO - MARZO		VARIACIÓN ANUAL
	2009	2010	
Cruceros	32	28	- 12.5%

Fuente: Secretaría de Fomento Turístico.

- Durante **marzo de 2010**, el Puerto de Progreso registró el arribo de 12 cruceros, lo que representa un **incremento del +20.0%**, respecto a los 10 barcos registrados durante el mismo mes del año anterior.



5. Arribo de Cruceros (pasajeros)



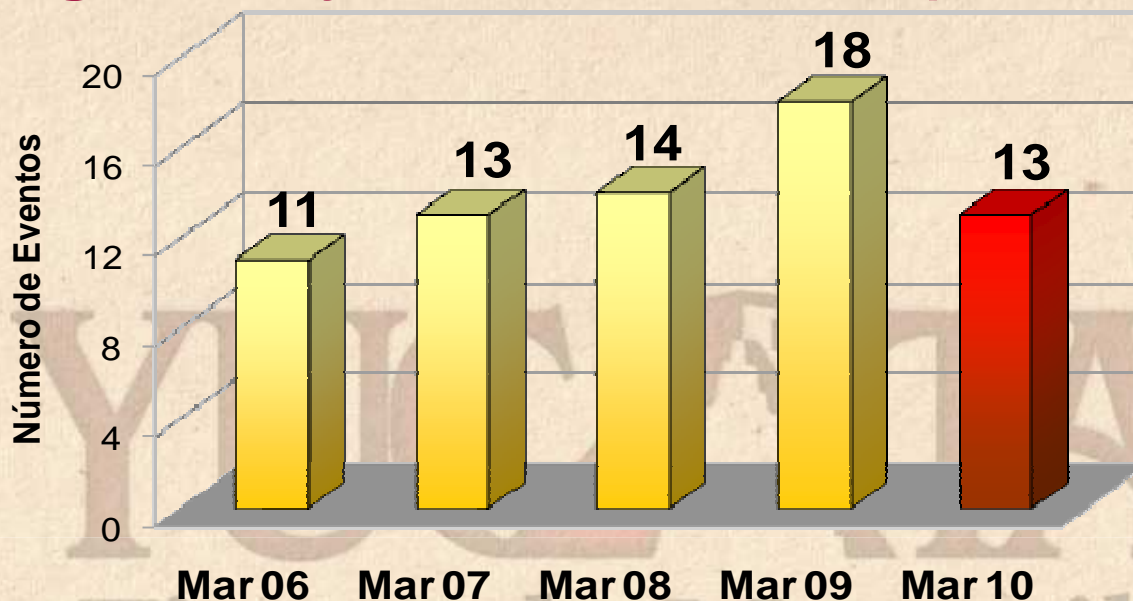
ARRIBO	ACUMULADO ENERO - MARZO		VARIACIÓN ANUAL
	2009	2010	
Pasajeros	64,397	68,796	+ 6.8%

Fuente: Secretaría de Fomento Turístico.

- Durante **marzo de 2010**, el puerto de Progreso registró el arribo de **31 mil 99 pasajeros**, lo que representa un **incremento de +35.2%** respecto a los 22 mil 996 pasajeros recibidos durante marzo de 2009.



6. Congresos y Convenciones (eventos)



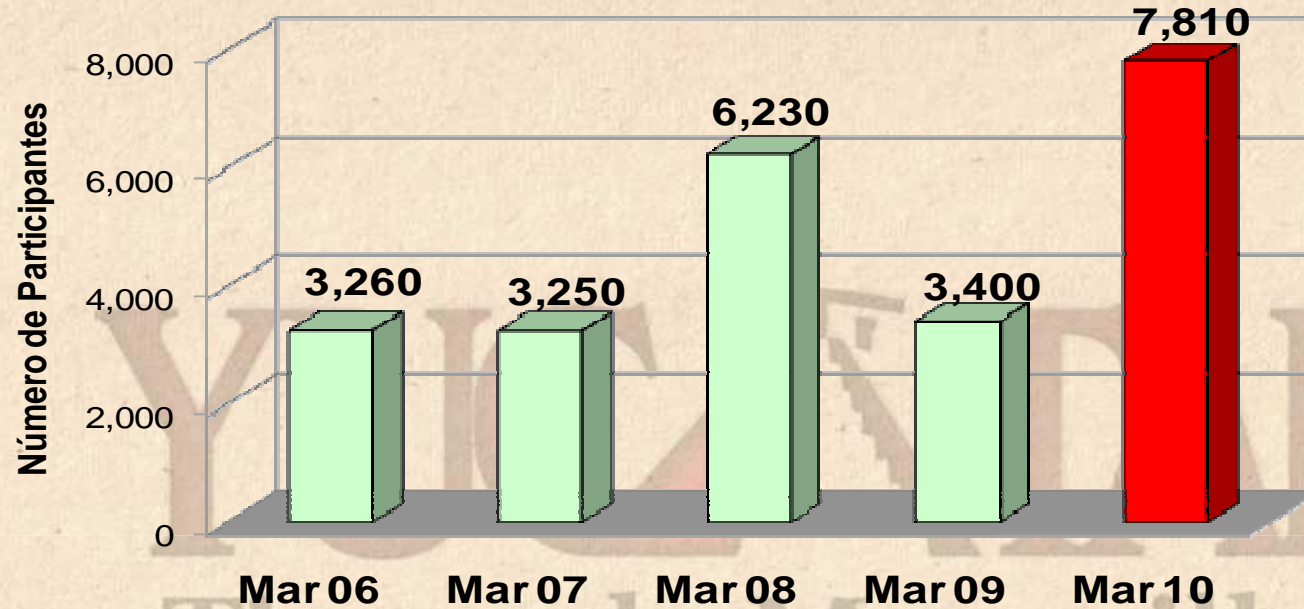
INDICADOR	ACUMULADO ENERO - MARZO		VARIACIÓN ANUAL
	2009	2010	
Eventos	41	22	- 46.3%

Fuente: Oficina de Convenciones y Exposiciones.

- Durante **marzo de 2010**, se llevaron a cabo **13 eventos** de congresos y convenciones, lo que implica un **decremento de -27.8%** respecto a los 18 eventos registrados durante marzo de 2009.



7. Congresos y Convenciones (participantes)



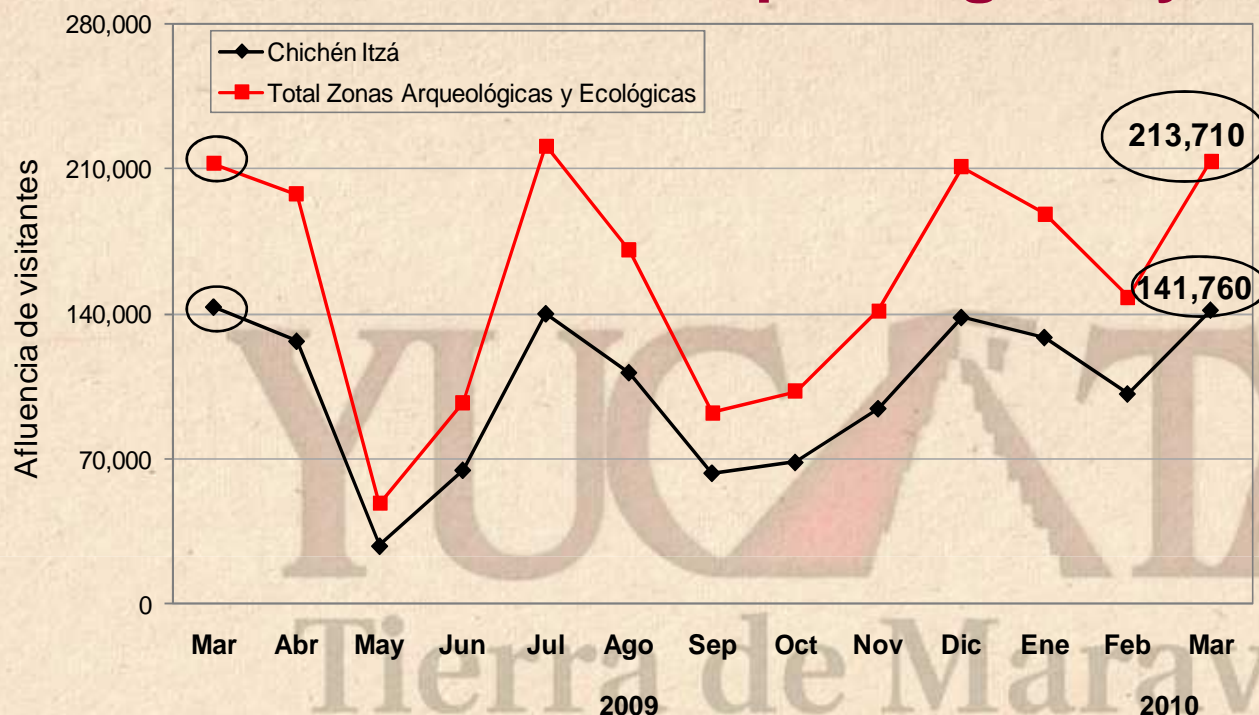
INDICADOR	ACUMULADO ENERO - MARZO		VARIACIÓN ANUAL
	2009	2010	
Eventos	5,609	8,674	+ 54.6%

Fuente: Oficina de Convenciones y Exposiciones.

- Durante **marzo de 2010** se observó la asistencia de **7,810 participantes** a eventos de congresos y convenciones, lo que implicó un **incremento de 129.7%** respecto a los 3,400 asistentes registrados durante marzo de 2009.



8. Afluencia Zonas Arqueológicas y Ecológicas*



■ Durante **marzo de 2010**, la afluencia de visitantes al parador turístico de **Chichén Itzá** se ubicó en 141,760 personas, lo que representa una **disminución de -1.0%**, respecto los 143,217 visitantes registrados durante marzo de 2009.

ÁREA	ACUMULADO ENERO - MARZO		VARIACIÓN ANUAL
	2009	2010	
Zona Arqueológica de Chichén Itzá	399,008	371,790	- 6.8%
Principales Zonas Arqueológicas y Ecológicas	592,925	550,069	- 7.2%

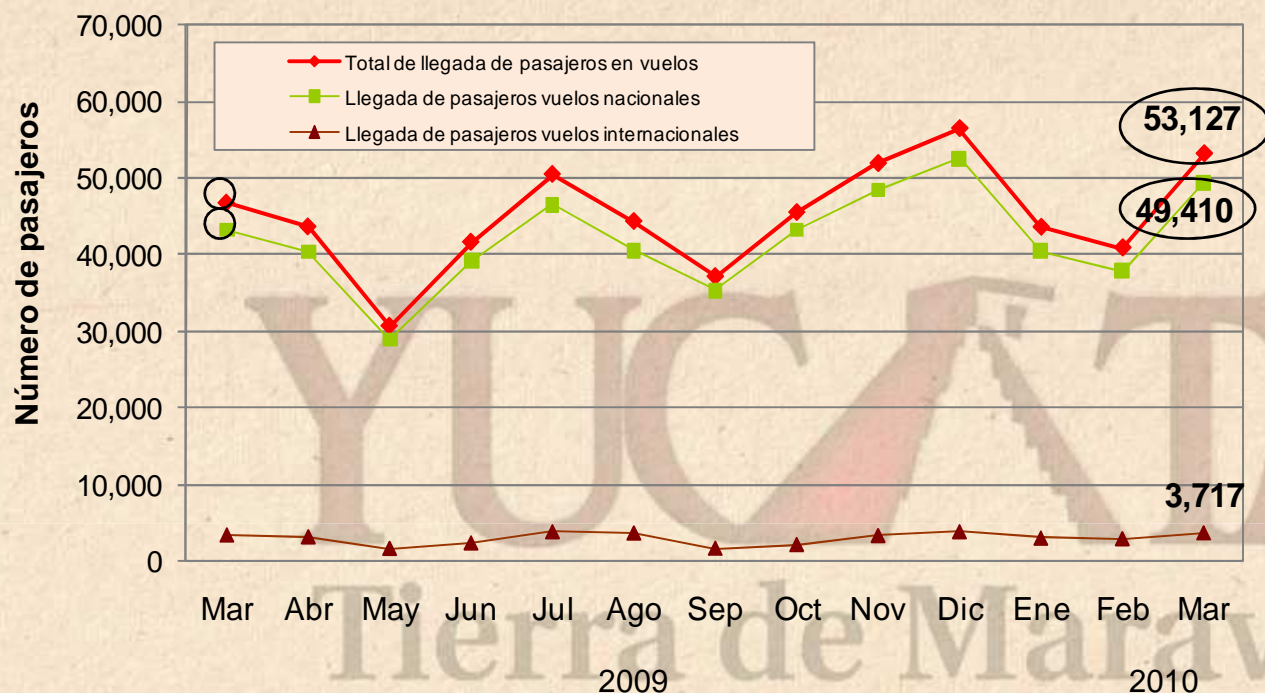
Fuente: Patronato CULTUR.

Nota: Los datos de visitantes a Chichén Itzá, no incluyen guías de turistas.

*/ A partir del presente mes, además de las zonas arqueológicas de Chichén- Itzá, Uxmal, Loltún, Dzibichaltún y Balankanché, se incorporan a la estadística las afluencias a las áreas ecológicas de Celestún, Cenote X'kekén y Cenote Samulá.



9. Arribo de Pasajeros Vía Aérea



■ Durante marzo de 2010 el Aeropuerto Internacional de la ciudad de Mérida registró el arribo de 53,127 pasajeros en 1,096 vuelos de llegada, lo que representa un incremento de +13.8% respecto a los 46,680 pasajeros recibidos en 873 vuelos durante el mismo mes de 2009.

INDICADOR	ACUMULADO ENERO - MARZO		VARIACIÓN ANUAL
	2009	2010	
Vuelos	2,547	3,053	+ 19.9%
Pasajeros	129,349	137,482	+ 6.3%

Fuente: ASUR.



10. Conexiones Aéreas (de Llegada)

Línea Aérea	Destinos con conectividad directa o semidirecta	Promedio de Frecuencia Semanal de Arribo de vuelos (domésticos)	Promedio de Frecuencia Semanal de Arribo de vuelos (internacionales)
Aeroméxico	México, Guadalajara, Monterrey, Veracruz, Villahermosa, Miami, Los Ángeles	35	10
Click Mexicana	México	41	-
Mexicana Link	Guadalajara, Veracruz, Villahermosa, Cancún, Oaxaca, Tuxtla Gutiérrez	35	-
Interjet	México	14	-
Volaris	Toluca	14	-
Magnicharters	México	3	-
Viva Aerobús	Monterrey	7	-
Continental	Houston (EEUU)	-	7
Cubana	La Habana (Cuba)	-	2
Mayair	Cancún, Cozumel	14	-
OPERACIONES PROMEDIO A LA SEMANA (DE ARRIBO)		163	19

Fuente: ASUR.

Nota: Corresponde al promedio semanal de vuelos recibidos en el Apto. Internacional de la Cd. de Mérida durante **MARZO** de 2010.

