

# RESULTADOS DE LA ACTIVIDAD TURÍSTICA EN YUCATÁN

**MAYO 2010**

**YUCATÁN**  
Tierra de Maravillas



Secretaría de  
Fomento Turístico

GOBIERNO DEL ESTADO DE YUCATÁN

## NOTA PRELIMINAR

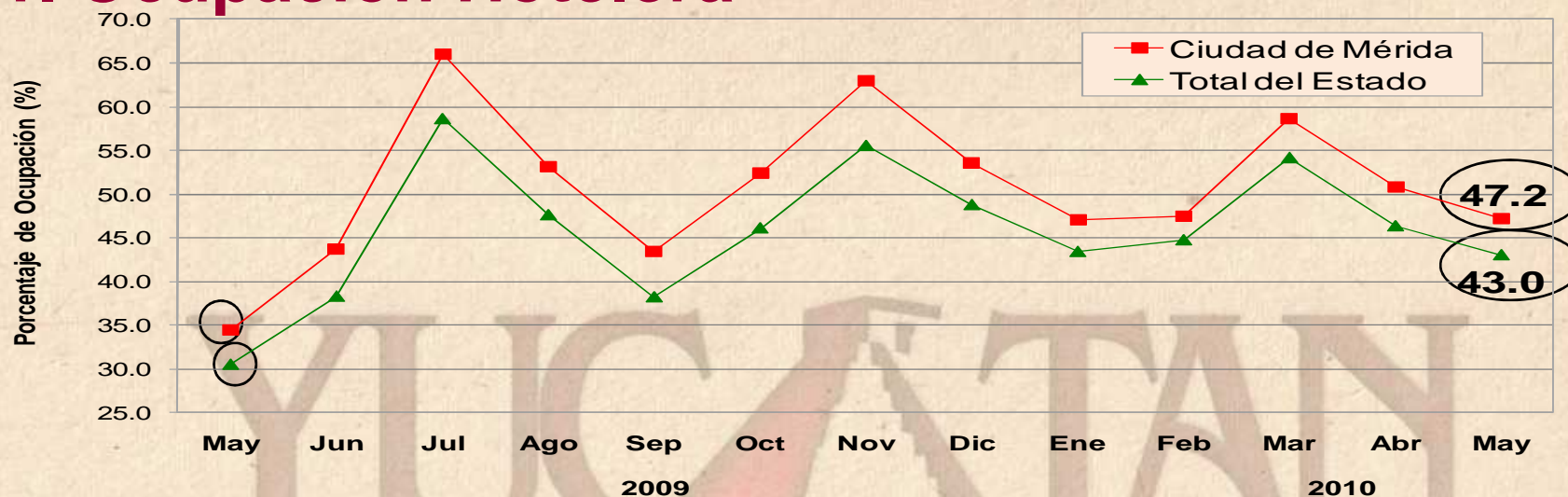
En la interpretación comparativa de los resultados de la actividad turística en el Estado durante el presente informe se debe considerar que a partir de mayo de 2009 los indicadores nacionales y estatales fueron afectados por la baja generalizada en la afluencia de visitantes originada por la contingencia sanitaria del virus de Influenza AH1N1.



**Secretaría de  
Fomento Turístico**

GOBIERNO DEL ESTADO DE YUCATÁN

# 1. Ocupación Hotelera



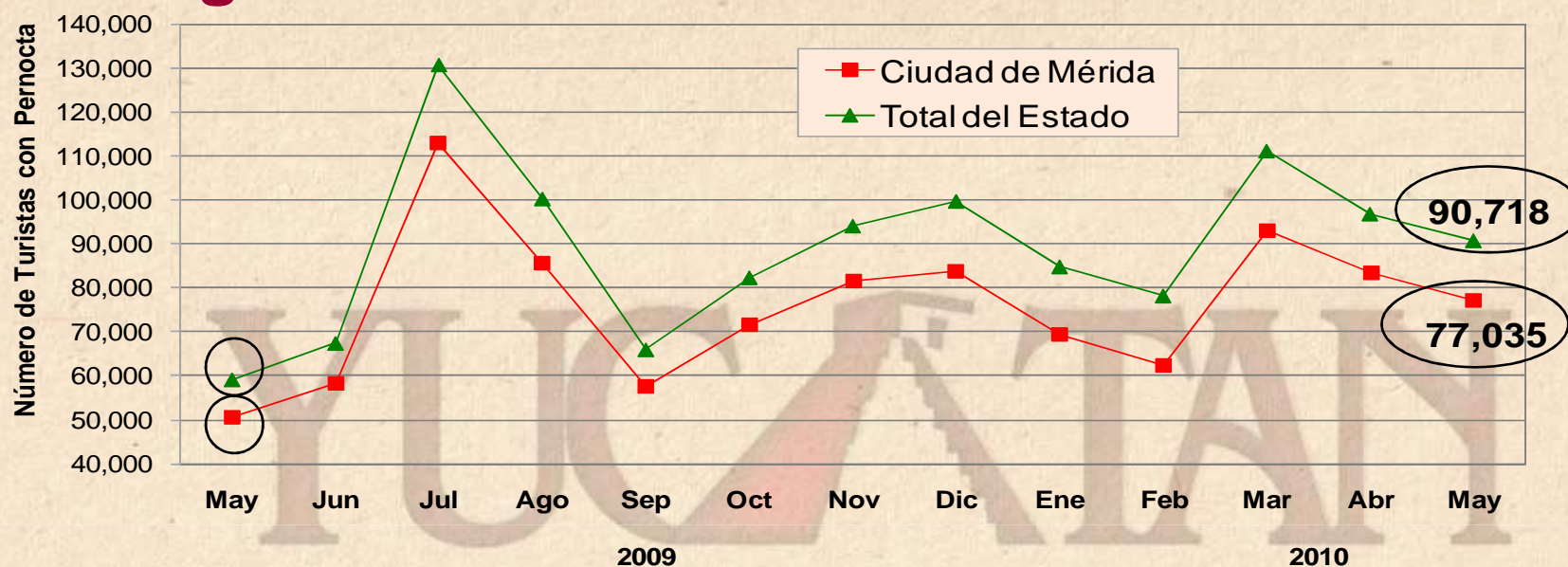
Fuente: DataTur.

ÁREA	ACUMULADO ENERO - MAYO		DIFERENCIA EN PTS.
	2009	2010	
Ciudad de Mérida	50.3%	50.3%	+0.04
Total del Estado	46.2%	46.4%	+0.20

- Durante mayo de 2010, el porcentaje de ocupación hotelera en Yucatán se ubicó en 43.0%, es decir, 12.5 puntos porcentuales por arriba del porcentaje de ocupación registrado durante mayo de 2009 (30.5%).
- En el mismo mes, la ciudad de Mérida registró una ocupación de 47.2%, misma que resulta superior en 12.7 puntos porcentuales respecto al nivel de ocupación registrado durante mayo del año pasado (34.5%).



## 2. Llegada de Turistas con Pernocta



Fuente: DataTur.

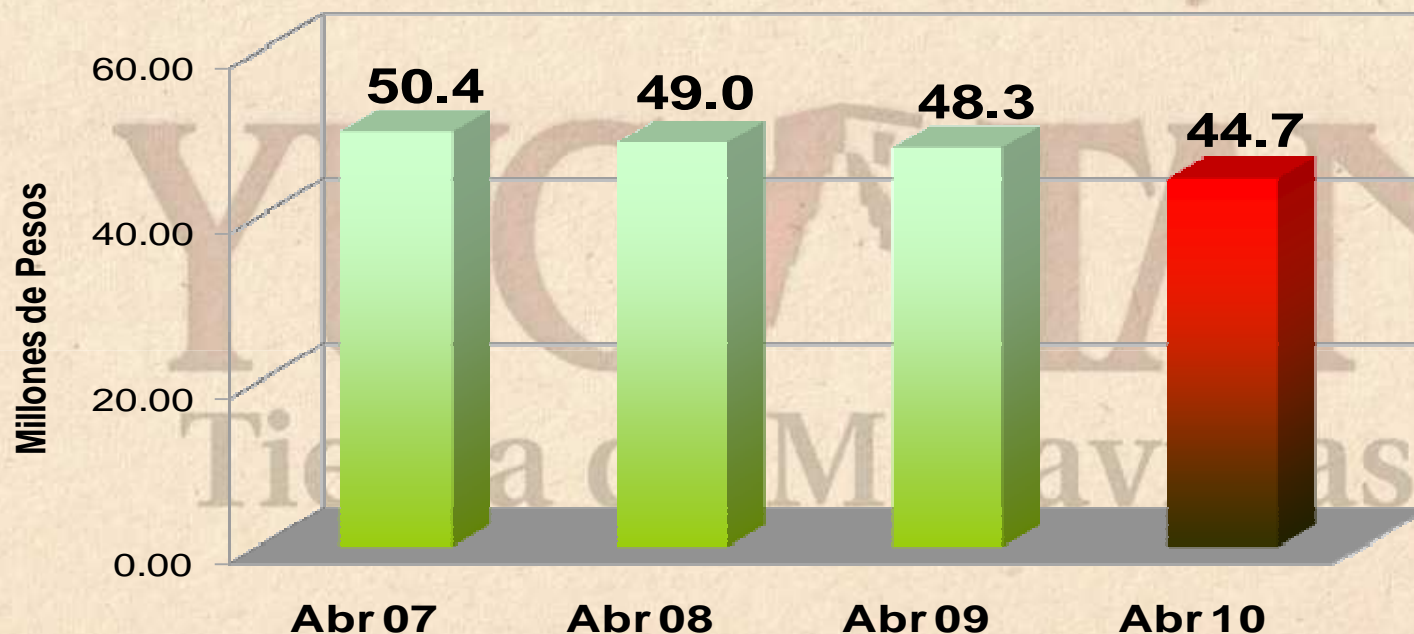
ÁREA	ACUMULADO ENERO - MAYO		VARIACIÓN ANUAL
	2009	2010	
Ciudad de Mérida	364,806	384,954	+5.5%
Total del Estado	449,409	461,527	+2.7%

- Durante **mayo de 2010**, el estado de Yucatán recibió un total de **90,718 turistas con pernocta**, de los cuales el **80% fueron de origen nacional** y el **20% de origen internacional**. Lo anterior, representa un **incremento de +53.4%** respecto a los 59,119 turistas con pernocta registrados durante mayo de 2009.



### 3. Ingreso Hotelero Mensual

- Durante abril de 2010, el ingreso hotelero en el Estado se ubicó en 44.7 millones de pesos, es decir, 3.6 millones de pesos por debajo del monto registrado durante abril de 2009, lo que implica una baja de -7.5% en este indicador durante el cuarto mes del año.

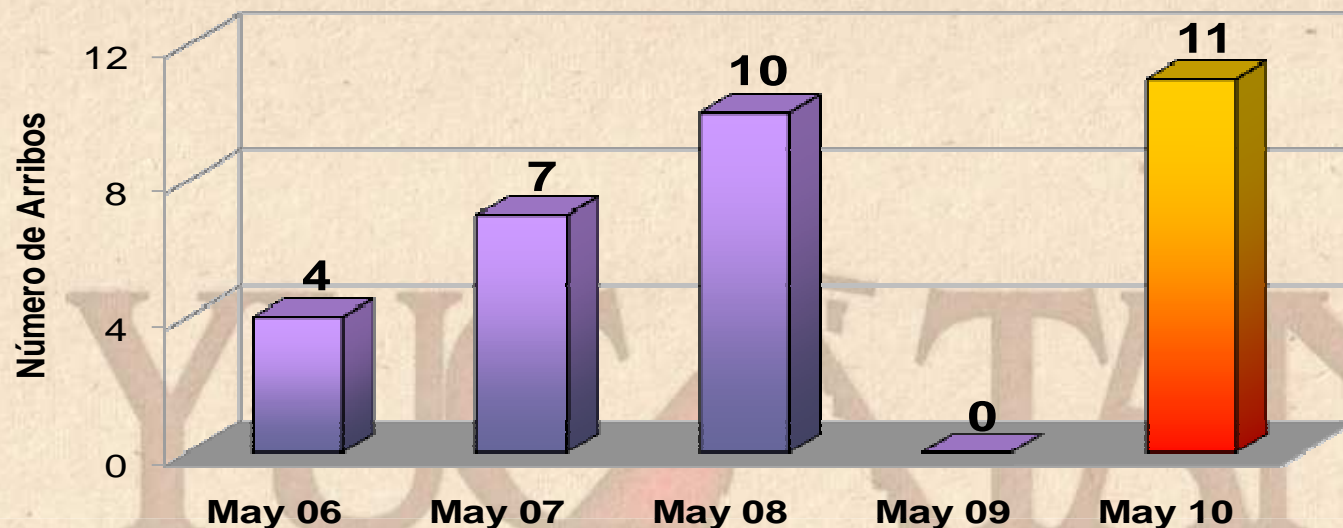


INDICADOR	ACUMULADO ENERO-ABRIL		VARIACIÓN ANUAL
	2009	2010	
Ingreso Hotelero (millones de pesos)	208.2	179.7	- 13.7%

Fuente: Secretaría de Hacienda del Estado.



## 4. Arribo de Cruceros (barcos)



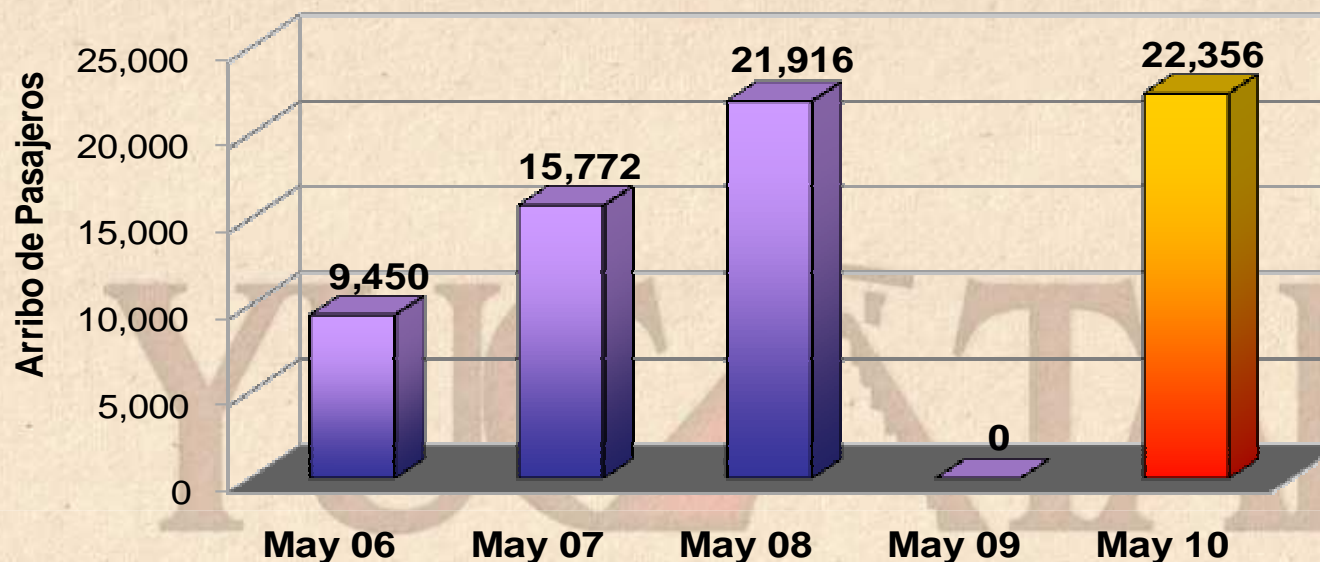
ARRIBO	ACUMULADO ENERO - MAYO		VARIACIÓN ANUAL
	2009	2010	
Cruceros	44	53	20.5%

Fuente: Secretaría de Fomento Turístico.

- Durante **mayo de 2010**, el Puerto de Progreso registró el arribo de 11 cruceros. Es importante señalar que a causa de la **contingencia epidemiológica por la Influenza** durante **mayo de 2009 se canceló la totalidad de arribos de cruceros** en todo el territorio nacional. Por tal motivo, Progreso no registró movimiento de arribo de cruceros comparativo durante el mismo mes del año pasado.



## 5. Arribo de Cruceros (pasajeros)



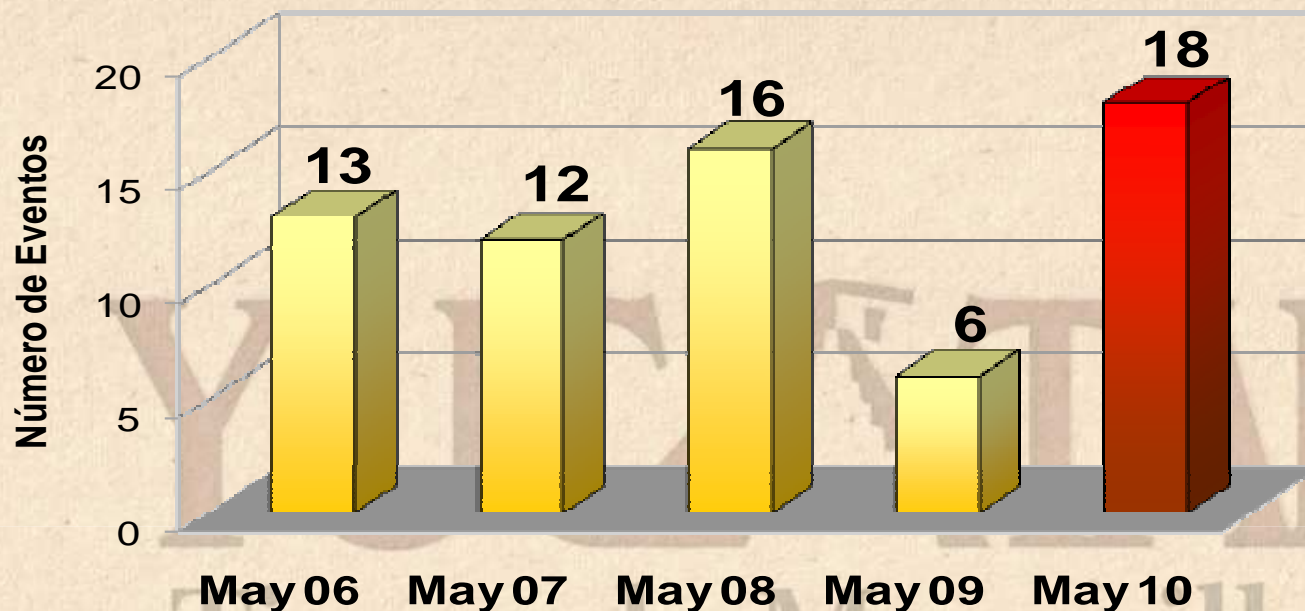
ARRIBO	ACUMULADO ENERO - MAYO		VARIACIÓN ANUAL
	2009	2010	
Pasajeros	88,993	117,820	+ 32.4%

Fuente: Secretaría de Fomento Turístico.

- Durante **mayo de 2010** el puerto de Progreso registró el **arribo de 22,356 pasajeros**, lo que representa un **incremento de +2.0%** respecto a los 21,916 pasajeros recibidos durante mayo de 2008. Dicho indicador no puede compararse con mayo de 2009, debido a que durante dicho periodo fueron cancelados los arribos de cruceros por la contingencia sanitaria de la Influenza.



## 6. Congresos y Convenciones (eventos)



INDICADOR	ACUMULADO ENERO - MAYO		VARIACIÓN ANUAL
	2009	2010	
Eventos	52	47	- 9.6%

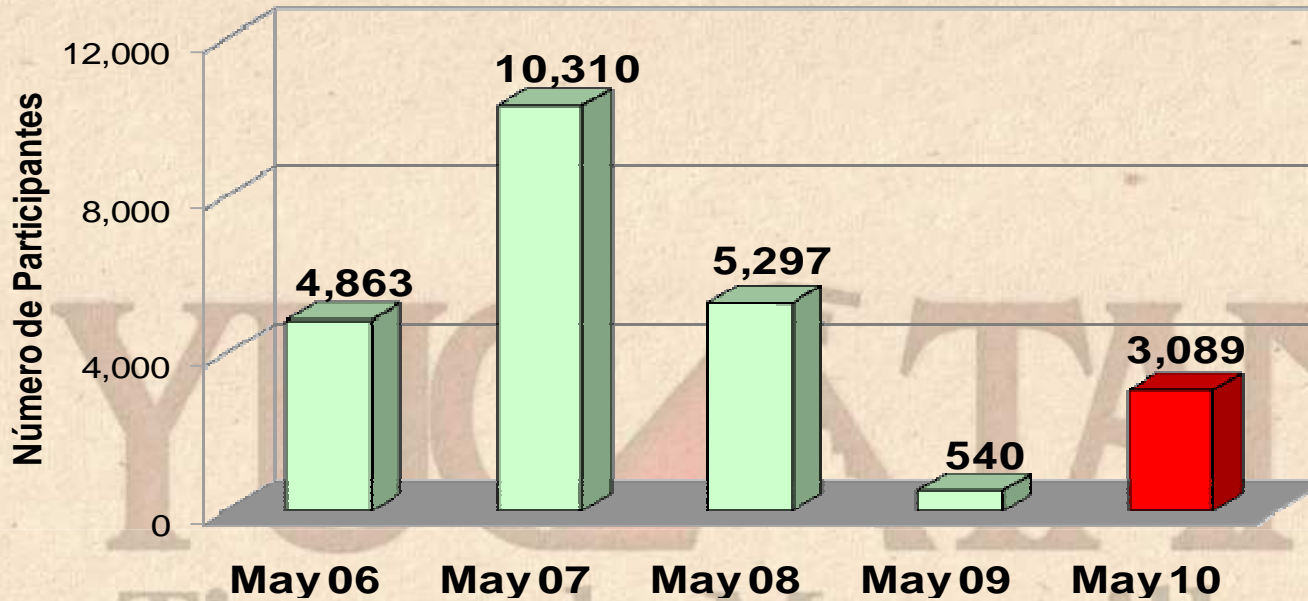
Fuente: Oficina de Convenciones y Exposiciones.

- Durante **mayo de 2010**, se llevaron a cabo **18 eventos** de congresos y convenciones, lo que implica un **incremento de +200.0%** respecto a los 6 eventos registrados durante mayo de 2009.





## 7. Congresos y Convenciones (participantes)



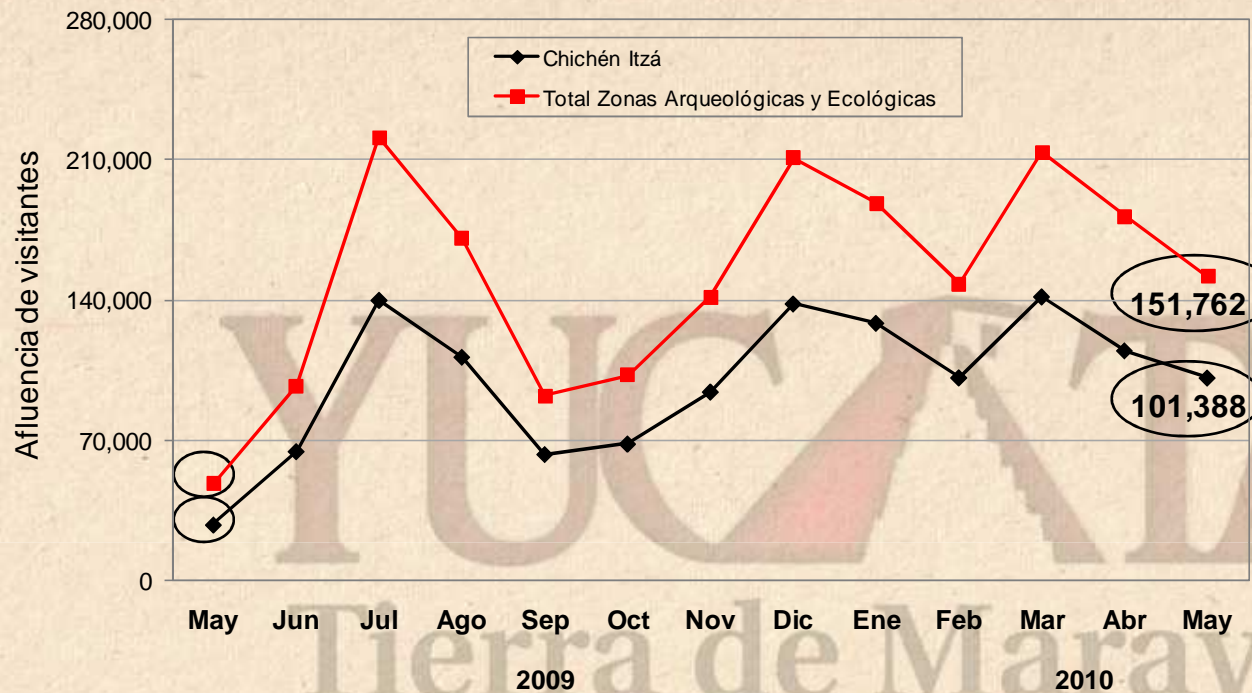
INDICADOR	ACUMULADO ENERO - MAYO		VARIACIÓN ANUAL
	2009	2010	
Eventos	7,032	12,552	+78.5%

Fuente: Oficina de Convenciones y Exposiciones.

- Durante **mayo de 2010** se observó la asistencia de **3,089 participantes** a eventos de congresos y convenciones, lo que implicó un **incremento de +472.0%** respecto a los 540 asistentes registrados durante mayo de 2009.



## 8. Afluencia Zonas Arqueológicas y Ecológicas



■ Durante **mayo de 2010**, la afluencia de visitantes al parador turístico de **Chichén Itzá** se ubicó en 101,388 personas, lo que representa un **aumento del +259.3%**, respecto los 28,222 visitantes registrados durante mayo de 2009.

ÁREA	ACUMULADO ENERO - MAYO		VARIACIÓN ANUAL
	2009	2010	
Zona Arqueológica de Chichén Itzá	554,025	588,106	+6.2%
Principales Zonas Arqueológicas y Ecológicas*	839,166	883,653	+5.3%

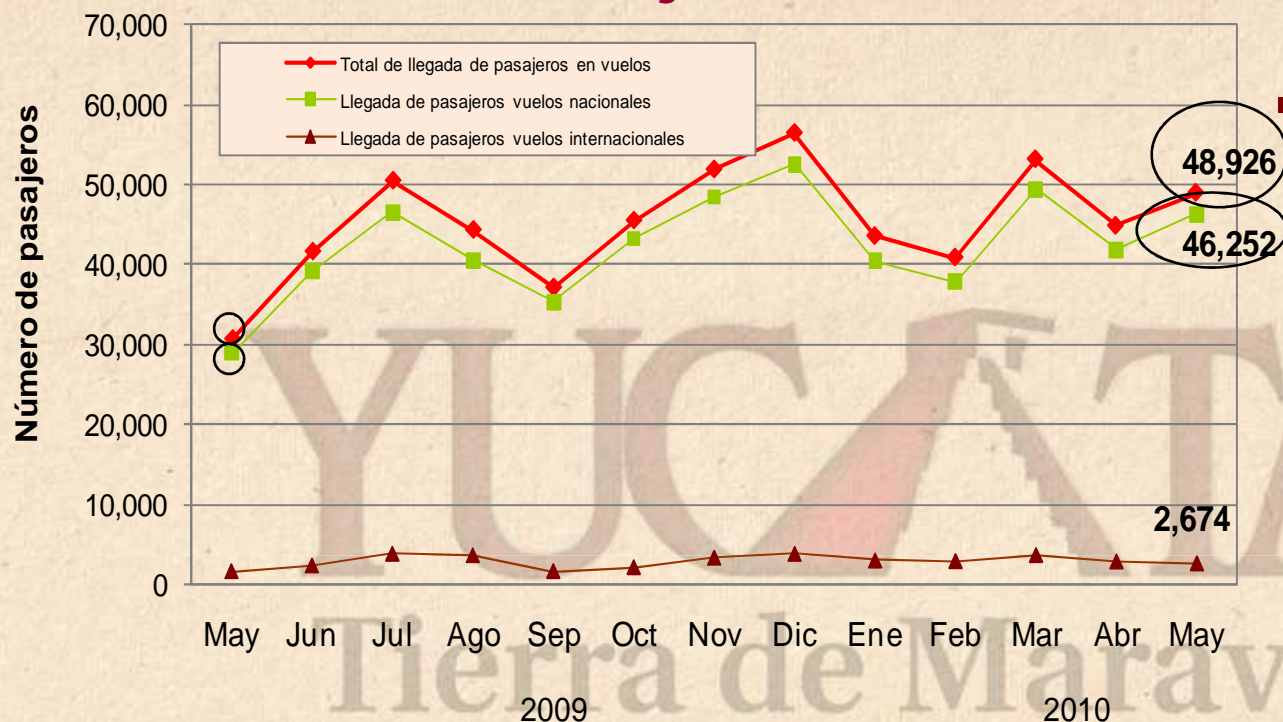
Fuente: Patronato CULTUR.

Nota: Los datos de visitantes a Chichén Itzá, no incluyen guías de turistas.

\*/ Esta cifra comprende, además de las zonas arqueológicas de Chichén- Itzá, Uxmal, Loltún, Dzibichaltún y Balankanché; las afluencias a las áreas ecológicas de Celestún, Cenote X'kekén y Cenote Samulá.



# 9. Arribo de Pasajeros Vía Aérea



■ Durante **mayo de 2010** el Aeropuerto Internacional de la ciudad de Mérida registró el **arribo de 48,926 pasajeros** en 1,039 vuelos de llegada, lo que representa un **incremento de +59.8%** respecto a los 30,621 pasajeros recibidos en 859 vuelos durante el mismo mes de 2009.

INDICADOR	ACUMULADO ENERO - MAYO		VARIACIÓN ANUAL
	2009	2010	
Vuelos	4,283	5,101	+ 19.1%
Pasajeros	203,556	231,217	+ 13.6%

Fuente: ASUR.



## 10. Conexiones Aéreas (de Llegada)

Línea Aérea	Destinos con conectividad directa o semidirecta	Promedio de Frecuencia Semanal de Arribo de vuelos (domésticos)	Promedio de Frecuencia Semanal de Arribo de vuelos (internacionales)
<b>Aeroméxico</b>	México, Guadalajara, Monterrey, Veracruz, Villahermosa, Miami, Los Ángeles	<b>35</b>	<b>10</b>
<b>Click Mexicana</b>	México	<b>41</b>	-
<b>Mexicana Link</b>	Guadalajara, Veracruz, Villahermosa, Cancún, Oaxaca, Tuxtla Gutiérrez	<b>21</b>	-
<b>Interjet</b>	México	<b>14</b>	-
<b>Volaris</b>	Toluca	<b>14</b>	-
<b>Magnicharters</b>	México	<b>3</b>	-
<b>Viva Aerobús</b>	Monterrey	<b>7</b>	-
<b>Continental</b>	Houston (EEUU)	-	<b>3</b>
<b>Cubana</b>	La Habana (Cuba)	-	<b>2</b>
<b>Mayair</b>	Cancún, Cozumel	<b>14</b>	-
<b>OPERACIONES PROMEDIO A LA SEMANA (DE ARRIBO)</b>		<b>149</b>	<b>15</b>

Fuente: ASUR.

Nota: Corresponde al promedio semanal de vuelos recibidos en el Apto. Internacional de la Cd. de Mérida durante **MAYO** de 2010.

