



Secretaría de  
Fomento Turístico  
GOBIERNO DEL ESTADO DE YUCATÁN

# RESULTADOS DE LA ACTIVIDAD TURÍSTICA EN YUCATÁN DICIEMBRE 2008

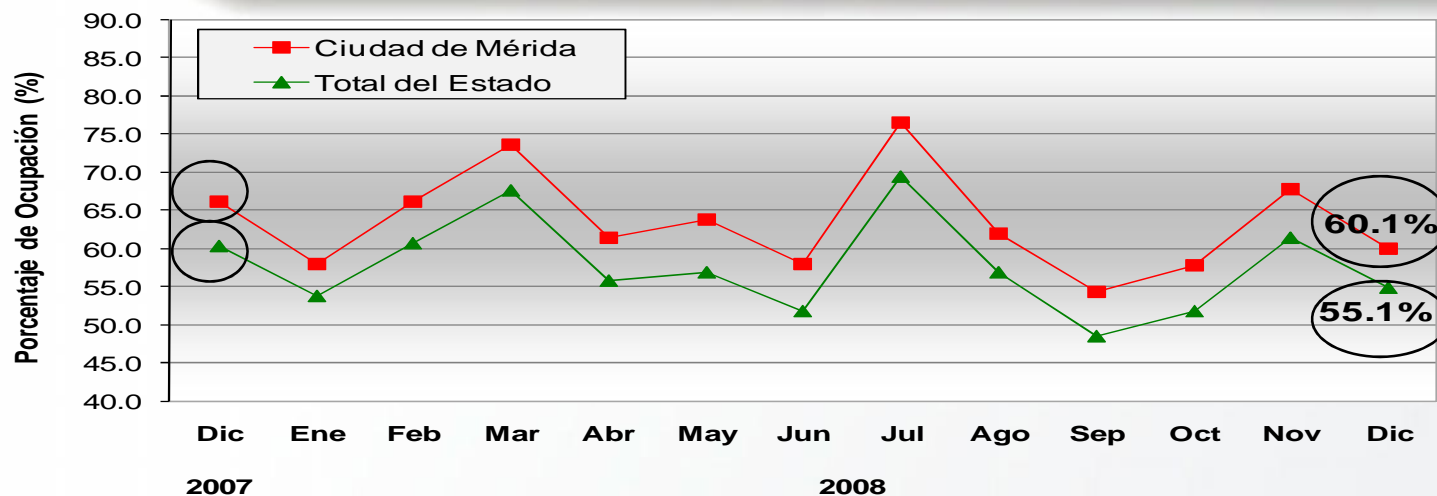


YUCATÁN





# 1. Ocupación Hotelera



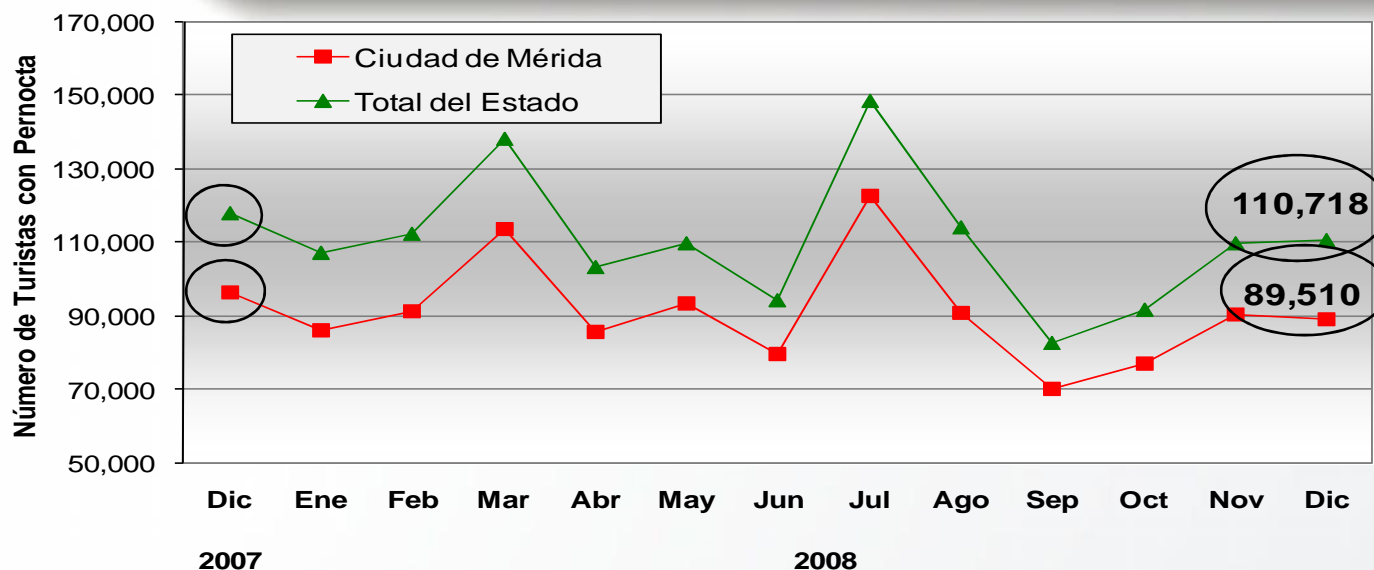
Fuente: DataTur.

ÁREA	ACUMULADO ENERO - DICIEMBRE		VARIACIÓN EN PTS.
	2007	2008	
Ciudad de Mérida	62.1%	63.5%	+ 1.4 pts.
Total del Estado	56.3%	57.6%	+ 1.3 pts.

- Durante **diciembre de 2008**, el **porcentaje de ocupación hotelera en Yucatán**, se ubicó en **55.1%**, es decir, 5.3 puntos porcentuales por debajo del porcentaje de ocupación registrado durante diciembre de 2007 (60.4%).
- En el mismo mes, **la ciudad de Mérida** registró una ocupación de **60.1%**, misma que resulta inferior en 6.2 puntos porcentuales respecto al nivel de ocupación registrado durante diciembre del año pasado (66.3%).



## 2. Llegada de Turistas con Pernocta



Fuente: DataTur.

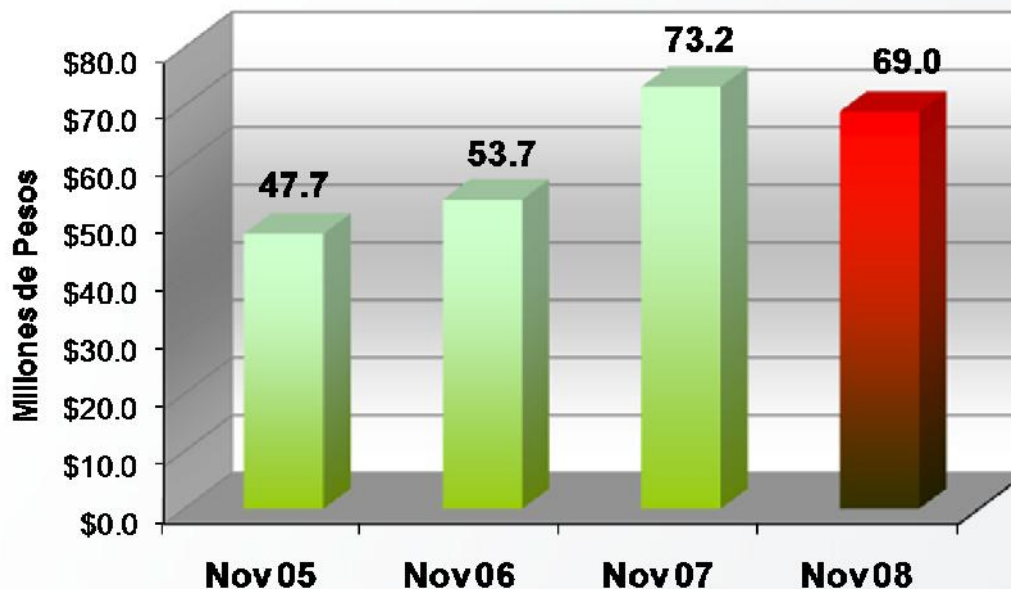
ÁREA	ACUMULADO ENERO – DICIEMBRE		VARIACIÓN ANUAL
	2007	2008	
Ciudad de Mérida	972,483	1,093,318	+ 12.4%
Total del Estado	1,216,341	1,324,967	+ 8.9%

- Durante **diciembre de 2008**, el estado de Yucatán recibió un total de **110,718 turistas con pernocta**, de los cuales el **73% fueron de origen nacional** y el **27% de origen internacional**. Lo anterior, representa una **disminución de 6.5%** respecto a los 118,380 turistas con pernocta registrados durante diciembre de 2007.



### 3. Ingreso Hotelero Mensual

- Durante **noviembre de 2008**, el **ingreso hotelero en el estado** se ubicó en **69.0 millones de pesos**, es decir, 4.3 millones de pesos por debajo del monto registrado en noviembre de 2007. Por su parte, el **acumulado anual del ingreso por concepto de hospedaje (enero–noviembre 2008)** se ubicó en **609.4 millones de pesos**, implicando un **incremento de 4.9%** respecto al periodo enero - noviembre de 2007.

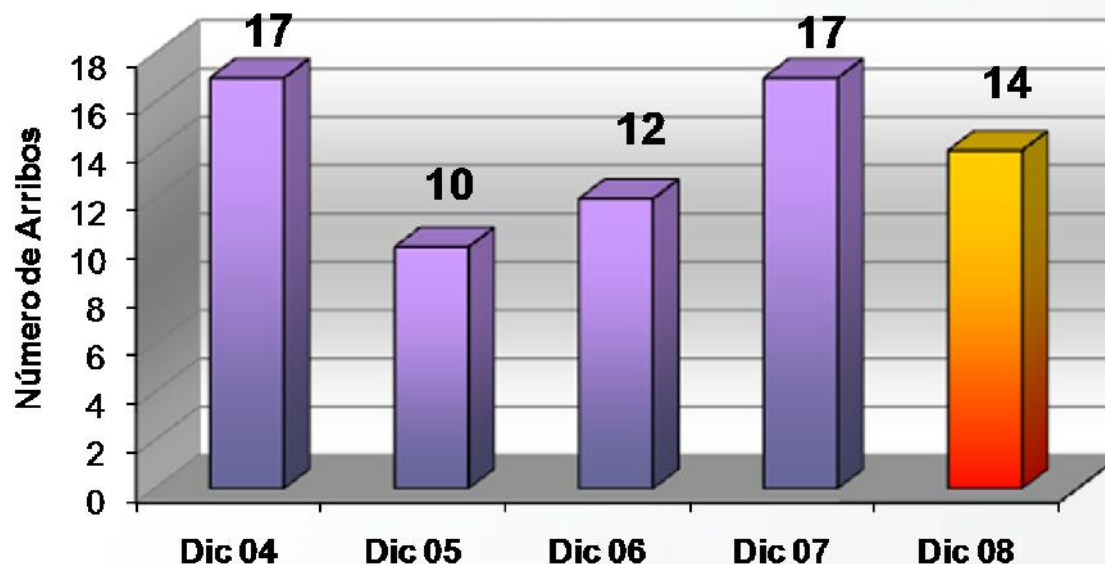


INDICADOR	ACUMULADO ENERO - NOVIEMBRE		VARIACIÓN ANUAL
	2007	2008	
Ingreso Hotelero (millones de pesos)	581.1	609.4	+ 4.9%

Fuente: Secretaría de Hacienda del Estado.



## 4. Arribo de Cruceros (barcos)



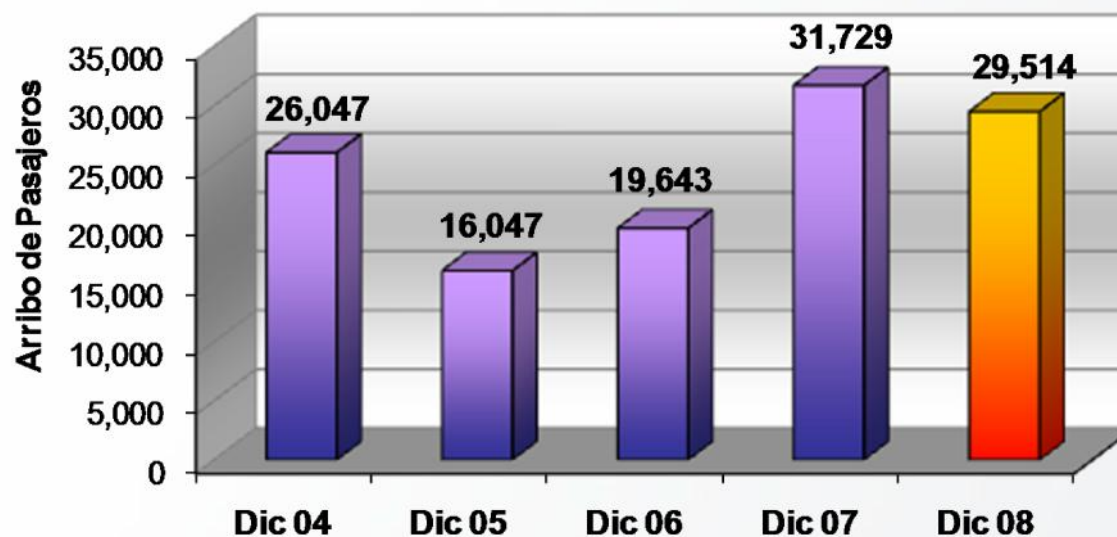
ARRIBO	ACUMULADO ENERO - DICIEMBRE		VARIACIÓN ANUAL
	2007	2008	
Cruceros	115	158	+ 37.4%

Fuente: Secretaría de Fomento Turístico.

- Durante **diciembre de 2008**, el puerto de Progreso registró el arribo de **14 cruceros**, lo que representa una **disminución de 17.6%**, respecto a los 17 barcos registrados durante diciembre de 2007.



## 5. Arribo de Cruceros (pasajeros)



ARRIBO	ACUMULADO ENERO – DICIEMBRE		VARIACIÓN ANUAL
	2007	2008	
Pasajeros	238,871	343,827	+ 43.9%

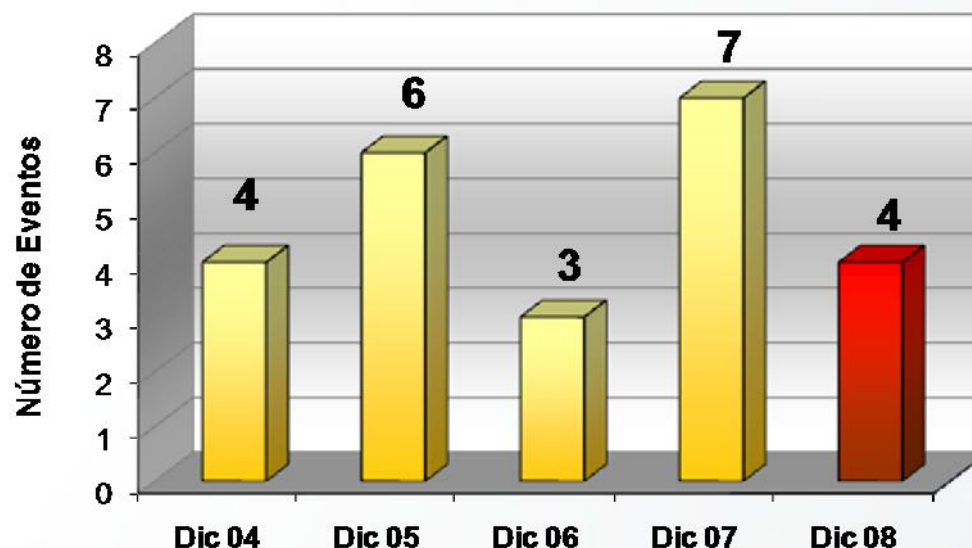
Fuente: Secretaría de Fomento Turístico.

- Durante **diciembre de 2008**, el puerto de Progreso registró el arribo de **29,514 pasajeros**, lo que representa una **disminución de 7.0%**, respecto a los 31,729 pasajeros recibidos durante diciembre de 2007.





## 6. Congresos y Convenciones (eventos)



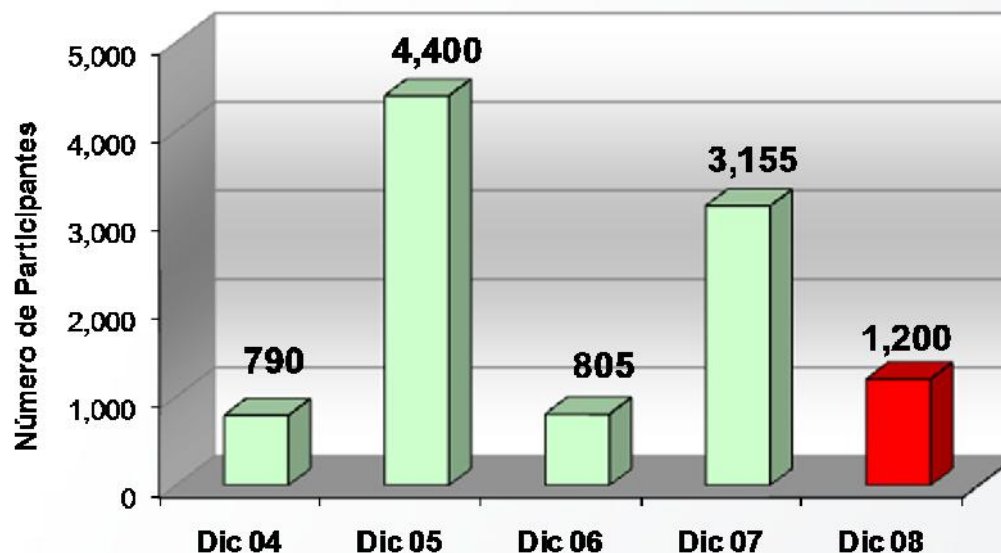
INDICADOR	ACUMULADO ENERO - DICIEMBRE		VARIACIÓN ANUAL
	2007	2008	
Eventos	102	154	+ 51.0%

Fuente: Oficina de Convenciones y Exposiciones.

- Durante **diciembre de 2008**, se llevaron a cabo **4 eventos** de congresos y convenciones, lo que implica una disminución de **42.9%** respecto a los 7 eventos registrados durante diciembre de 2007. En contraste, **el acumulado anual (enero-diciembre de 2008)**, muestra un **aumento de 51.0%** respecto al número de eventos registrados durante el mismo periodo de 2007.



## 7. Congresos y Convenciones (participantes)



INDICADOR	ACUMULADO ENERO - DICIEMBRE		VARIACIÓN ANUAL
	2007	2008	
Eventos	48,925	53,869	+ 10.1%

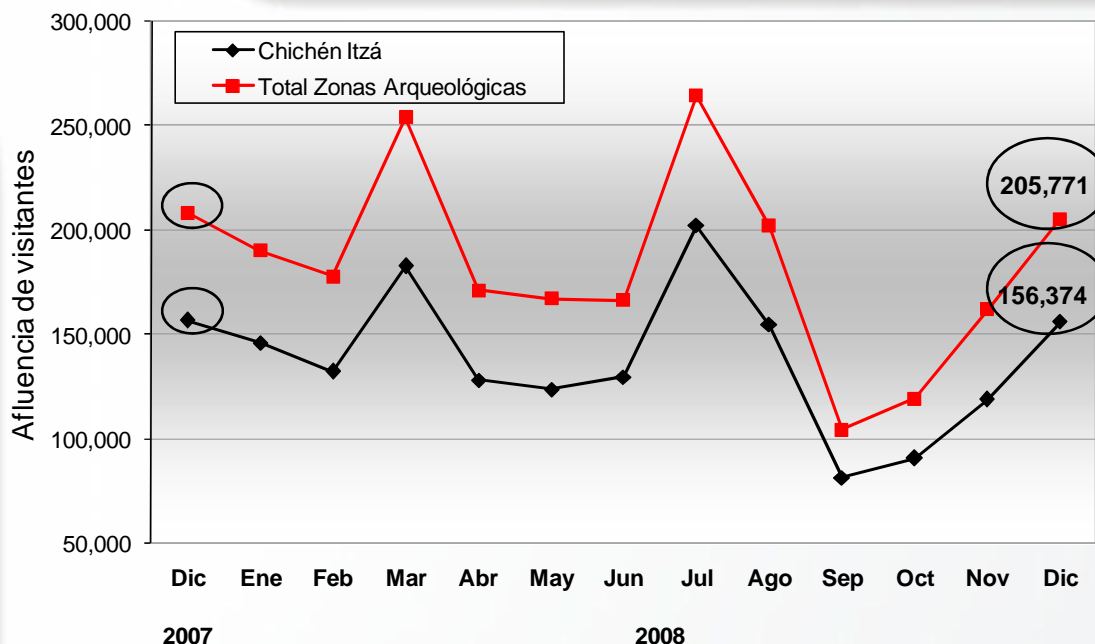
Fuente: Oficina de Convenciones y Exposiciones.

- Durante **diciembre de 2008**, se observó la asistencia de **1,200 participantes** a eventos de congresos y convenciones, lo que implicó una **disminución de 62.0%** respecto al número de asistentes registrados en diciembre de 2007. En contraste, el **acumulado anual (enero - diciembre 2008)**, muestra un **aumento de 10.1%** en relación a los participantes observados durante el mismo lapso de 2007.





## 8. Afluencia Zonas Arqueológicas



- Durante **diciembre de 2008**, la afluencia de visitantes al parador turístico de **Chichén Itzá** se ubicó en 156,374 personas, lo que representa una **disminución de 0.4%**, respecto a los 157,008 visitantes registrados durante diciembre de 2007.

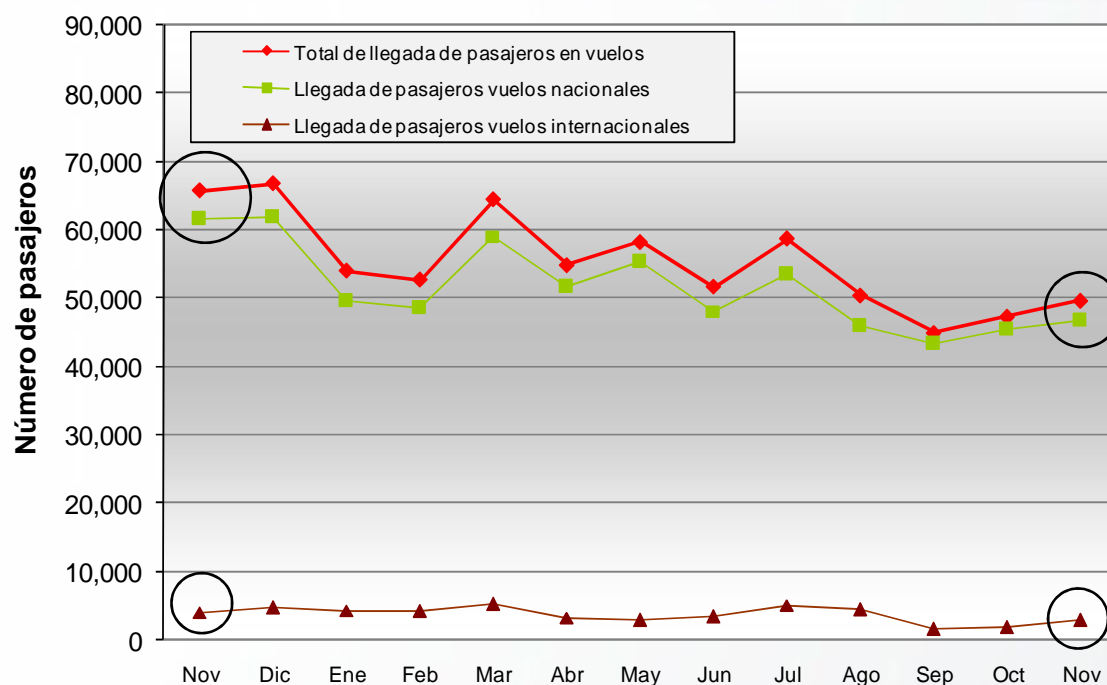
ÁREA	ACUMULADO ENERO - DICIEMBRE		VARIACIÓN ANUAL
	2007	2008	
Z.A. de Chichén Itzá	1,523,526	1,649,458	+ 8.3%
<b>Total Principales Zonas Arqueológicas</b>	<b>2,032,073</b>	<b>2,187,333</b>	<b>+ 7.6%</b>

Fuente: Patronato CULTUR.

Nota: Los datos de visitantes a Chichén Itzá, no incluyen guías de turistas.



## 9. Arribo de Pasajeros Vía Aérea



- En **noviembre de 2008**, el Aeropuerto Internacional de la ciudad de Mérida registró el **arribo de 49,736 pasajeros** en 865 vuelos de llegada, implicando una **disminución de 24.4%** respecto a los 65,825 pasajeros que fueron recibidos en 1,258 vuelos durante el mismo mes de 2007.

INDICADOR	ACUMULADO ENERO - NOVIEMBRE		VARIACIÓN ANUAL
	2007	2008	
Vuelos	12,655	11,923	- 5.8%
Pasajeros	563,847	587,993	+ 4.3%

Fuente: ASUR.



## 10. Conexiones Aéreas

Línea Aérea	Destinos con conectividad directa o semidirecta	Promedio de Frecuencia Semanal de Arribo de vuelos (domésticos)	Promedio de Frecuencia Semanal de Arribo de vuelos (internacionales)
<b>Aeroméxico</b>	México, Miami, Los Ángeles	<b>23</b>	<b>10</b>
<b>Click Mexicana</b>	México	<b>40</b>	-
<b>Aviacsa</b>	México, Guadalajara, Tijuana	<b>14</b>	-
<b>Magnicharters</b>	México	<b>2</b>	-
<b>Aerolitoral</b>	Monterrey, Villahermosa, Veracruz	<b>7</b>	-
<b>Viva Aerobús</b>	Monterrey	<b>5</b>	-
<b>Volaris</b>	Toluca	<b>14</b>	-
<b>Continental</b>	Houston	-	<b>7</b>
<b>Neos Spa (Charter)</b>	Milán (Italia)	-	<b>1</b>
<b>OPERACIONES PROMEDIO A LA SEMANA (DE ARRIBO)</b>		<b>105</b>	<b>18</b>

Fuente: ASUR.

Nota: Corresponde al promedio semanal de vuelos esperados en el Aeropuerto Internacional de la Ciudad de Mérida durante **ENERO** de 2009.