



Secretaría de  
Fomento Turístico  
GOBIERNO DEL ESTADO DE YUCATÁN

# INFORME MENSUAL SOBRE RESULTADOS DE LA ACTIVIDAD TURÍSTICA EN EL ESTADO DE YUCATÁN

MARZO 2008





# Contenido

1. Ocupación hotelera en la Ciudad de Mérida (mensual).
2. Ocupación hotelera en la Ciudad de Mérida (acumulado).
3. Ocupación hotelera en el resto del Estado (mensual).
4. Ocupación hotelera en el resto del Estado (acumulado).
5. Llegada de Turistas a la Ciudad de Mérida (mensual).
6. Llegada de Turistas a la Ciudad de Mérida (acumulado).
7. Llegada de Turistas al Resto del Estado (mensual).
8. Llegada de Turistas al Resto del Estado (acumulado).
9. Resultados del Periodo Vacacional de Semana Santa y Pascua.
10. Oferta de Servicios Turísticos.
11. Cruceros.
12. Visitantes a Zonas Arqueológicas.
13. Congresos y Convenciones.
14. Vuelos y Pasajeros.
15. Conexiones Aéreas.
16. Ingreso e Impuesto Hotelero.
17. Ingreso Hotelero (Variación Anual Real).
18. Población Ocupada en el Sector.





# 1. Ocupación Hotelera en la Ciudad de Mérida (mensual)

- Durante **marzo de 2008**, el **porcentaje general de ocupación hotelera en la ciudad de Mérida** (total de categorías de 1 a 5 estrellas), **se ubicó en 73.8%**. Este porcentaje significa un **incremento de 8.5 puntos porcentuales** respecto al porcentaje de ocupación registrado durante el mismo mes del año pasado.

## INDICADORES DE OCUPACIÓN HOTELERA EN ESTABLECIMIENTOS DE HOSPEDAJE DE LA CIUDAD DE MÉRIDA DURANTE MARZO DE 2008

INDICADOR	PERIODO				VARIACIÓN 2008 Vs. 2007	
	2005	2006	2007	2008	ABS	%
Porcentaje General de Ocupación Hotelera / Ciudad de Mérida (Categoría de 1 a 5 estrellas)	63.45	57.35	65.28	73.81	8.5	13.1% ↑
Porcentaje de Ocupación en Hoteles de Categoría Turística / Ciudad de Mérida (Categoría de 3 a 5 estrellas)	67.14	61.74	71.61	78.90	7.3	10.2% ↑
Porcentaje de Ocupación en Hoteles de Categoría Cinco Estrellas / Ciudad de Mérida	69.11	69.14	76.37	79.26	2.9	3.8% ↑
Porcentaje de Ocupación en Hoteles de Categoría Cuatro Estrellas / Ciudad de Mérida	65.11	52.30	69.32	80.53	11.2	16.2% ↑
Porcentaje de Ocupación en Hoteles de Categoría Tres Estrellas / Ciudad de Mérida	65.63	59.03	63.13	75.97	12.8	20.3% ↑
Porcentaje de Ocupación en Hoteles de Categoría Dos Estrellas / Ciudad de Mérida	45.77	32.62	39.69	60.01	20.3	51.2% ↑
Porcentaje de Ocupación en Hoteles de Categoría Una Estrella / Ciudad de Mérida	53.02	49.65	44.06	50.43	6.4	14.5% ↑

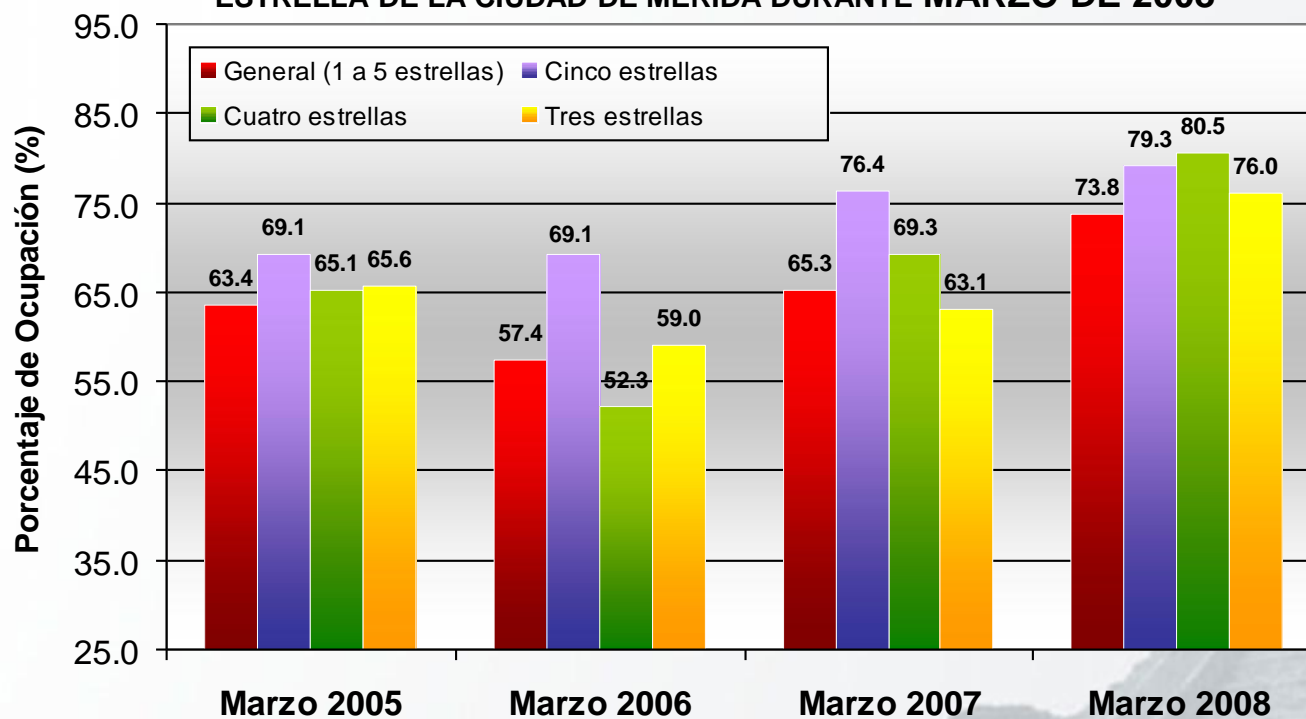
Fuente: Secretaría de Fomento Turístico del Gobierno del Estado de Yucatán, a partir del sistema de monitoreo hotelero DataTur.



# 1. Ocupación Hotelera en la Ciudad de Mérida (mensual)

- Durante **marzo de 2008**, los **hoteles de cinco estrellas en la ciudad de Mérida** presentaron un **porcentaje de ocupación de 79.3%**, mismo que representa un **incremento de 2.9 puntos porcentuales** respecto al indicador registrado durante marzo de 2007. Por su parte, los **hoteles de cuatro y tres estrellas** mostraron **incrementos de 11.2 y 12.8 puntos porcentuales** en los niveles de ocupación mensual, respectivamente.

COMPARACIÓN DE PORCENTAJE DE OCUPACIÓN EN HOTELES DE TRES A CINCO ESTRELLA DE LA CIUDAD DE MÉRIDA DURANTE MARZO DE 2008



Fuente: Secretaría de Fomento Turístico del Gobierno del Estado de Yucatán, a partir del sistema de monitoreo hotelero DataTur.



## 2. Ocupación Hotelera en la Ciudad de Mérida (acumulado)

- Entre **enero y marzo de 2008**, el **acumulado del porcentaje general de ocupación hotelera en la ciudad de Mérida se ubicó en 66.1%**, lo que representa un incremento de 6.7 puntos porcentuales por encima del nivel de ocupación registrado durante el periodo enero-marzo de 2007.

### INDICADORES DE OCUPACIÓN HOTELERA EN ESTABLECIMIENTOS DE HOSPEDAJE DE LA CIUDAD DE MÉRIDA ACUMULADOS DE ENERO A MARZO DE 2008

INDICADOR	PERIODO				VARIACIÓN 2008 Vs. 2007	
	2005	2006	2007	2008	ABS	%
Porcentaje General de Ocupación Hotelera / Ciudad de Mérida (Categoría de 1 a 5 estrellas)	57.37	55.78	59.36	66.11	6.7	11.4% ↑
Porcentaje de Ocupación en Hoteles de Categoría Turística / Ciudad de Mérida (Categoría de 3 a 5 estrellas)	60.46	59.50	63.55	70.18	6.6	10.4% ↑
Porcentaje de Ocupación en Hoteles de Categoría Cinco Estrellas / Ciudad de Mérida	64.48	66.93	68.23	71.55	3.3	4.9% ↑
Porcentaje de Ocupación en Hoteles de Categoría Cuatro Estrellas / Ciudad de Mérida	55.89	49.56	58.56	69.76	11.2	19.1% ↑
Porcentaje de Ocupación en Hoteles de Categoría Tres Estrellas / Ciudad de Mérida	58.49	57.83	59.85	67.77	7.9	13.2% ↑
Porcentaje de Ocupación en Hoteles de Categoría Dos Estrellas / Ciudad de Mérida	39.29	33.65	42.41	53.18	10.8	25.4% ↑
Porcentaje de Ocupación en Hoteles de Categoría Una Estrella / Ciudad de Mérida	52.72	50.60	44.98	49.51	4.5	10.1% ↑

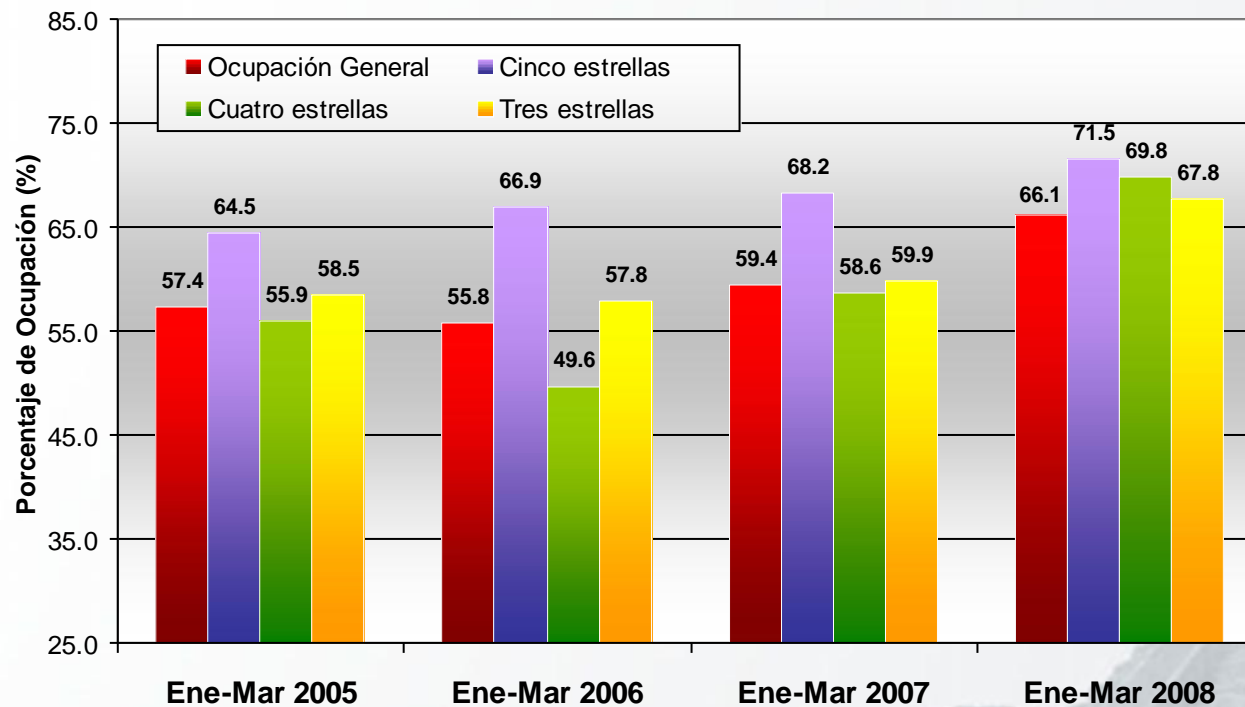
Fuente: Secretaría de Fomento Turístico del Gobierno del Estado de Yucatán, a partir del sistema de monitoreo hotelero DataTur.



## 2. Ocupación Hotelera en la Ciudad de Mérida (acumulado)

- En el **periodo enero-marzo de 2008**, los **hoteles de cinco estrellas** de la ciudad de Mérida registraron una ocupación acumulada de 71.6%, lo que representa un incremento de 3.3 puntos porcentuales respecto al indicador registrado en el mismo lapso del año anterior. Por su parte, los **hoteles de cuatro y tres estrellas** mostraron **incrementos de 11.2 y 7.9 puntos porcentuales** en los niveles de ocupación, respectivamente.

COMPARACIÓN DE INDICADORES DE OCUPACIÓN EN HOTELES DE TRES A CINCO ESTRELLA DE LA CIUDAD DE MÉRIDA ACUMULADOS DE ENERO A MARZO DE 2008



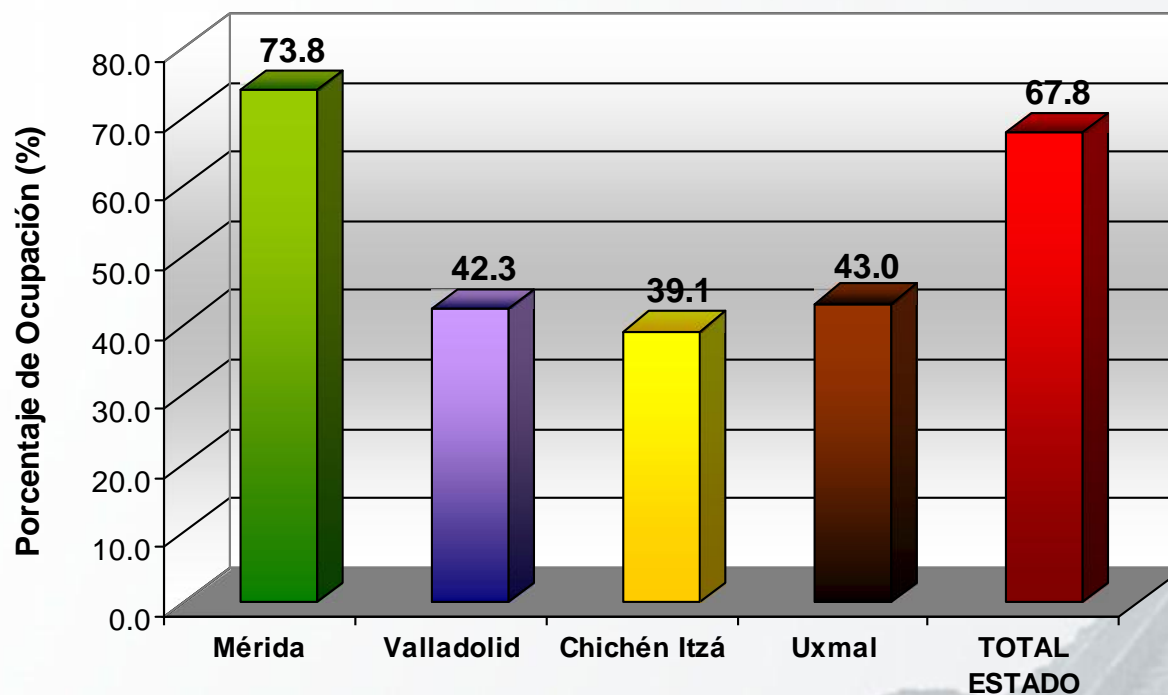
Fuente: Secretaría de Fomento Turístico del Gobierno del Estado de Yucatán, a partir del sistema de monitoreo hotelero DataTur.



### 3. Ocupación Hotelera en el Resto del Estado (Mensual)

- Durante **marzo de 2008 el porcentaje general de ocupación hotelera en el estado de Yucatán se ubicó en 67.8%**. Los mayores niveles de ocupación se registraron en la ciudad de Mérida, con 73.8%, en tanto que el centro turístico de Chichén Itzá registró los menores niveles de ocupación hotelera con 39.1%.

RESUMEN DE OCUPACIÓN HOTELERA EN LOS PRINCIPALES CENTROS TURÍSTICOS DEL ESTADO DE YUCATÁN DURANTE MARZO DE 2008



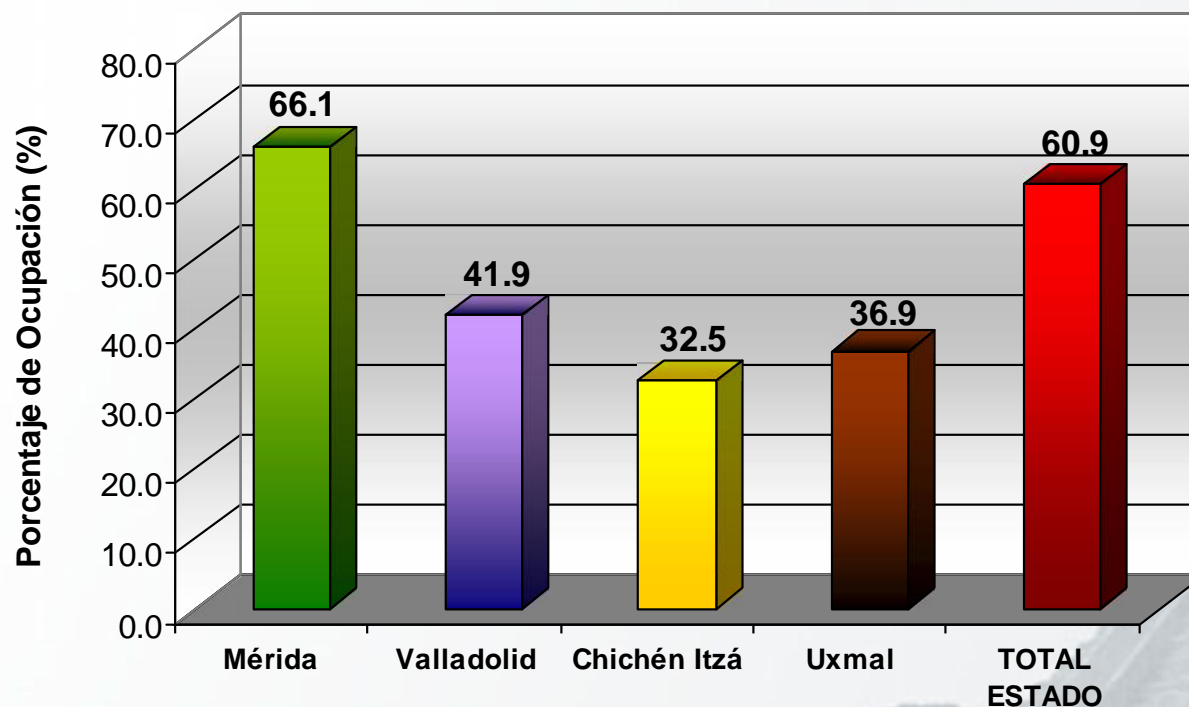
Fuente: Secretaría de Fomento Turístico del Estado de Yucatán, a partir del sistema de monitoreo hotelero DataTur.



## 4. Ocupación Hotelera en el Resto del Estado (Acumulado)

- Durante el periodo enero-marzo de 2008 el porcentaje general de ocupación hotelera en el estado de Yucatán se ubicó en 60.9%. Los mayores niveles de ocupación se registraron en la ciudad de Mérida, con 66.1%, en tanto que el centro turístico de Chichén Itzá registró los menores niveles de ocupación con 32.5%.

RESUMEN DE OCUPACIÓN HOTELERA EN LOS PRINCIPALES CENTROS TURÍSTICOS DEL ESTADO DE YUCATÁN ACUMULADO DE ENERO A MARZO DE 2008



Fuente: Secretaría de Fomento Turístico del Estado de Yucatán, a partir del sistema de monitoreo hotelero DataTur.

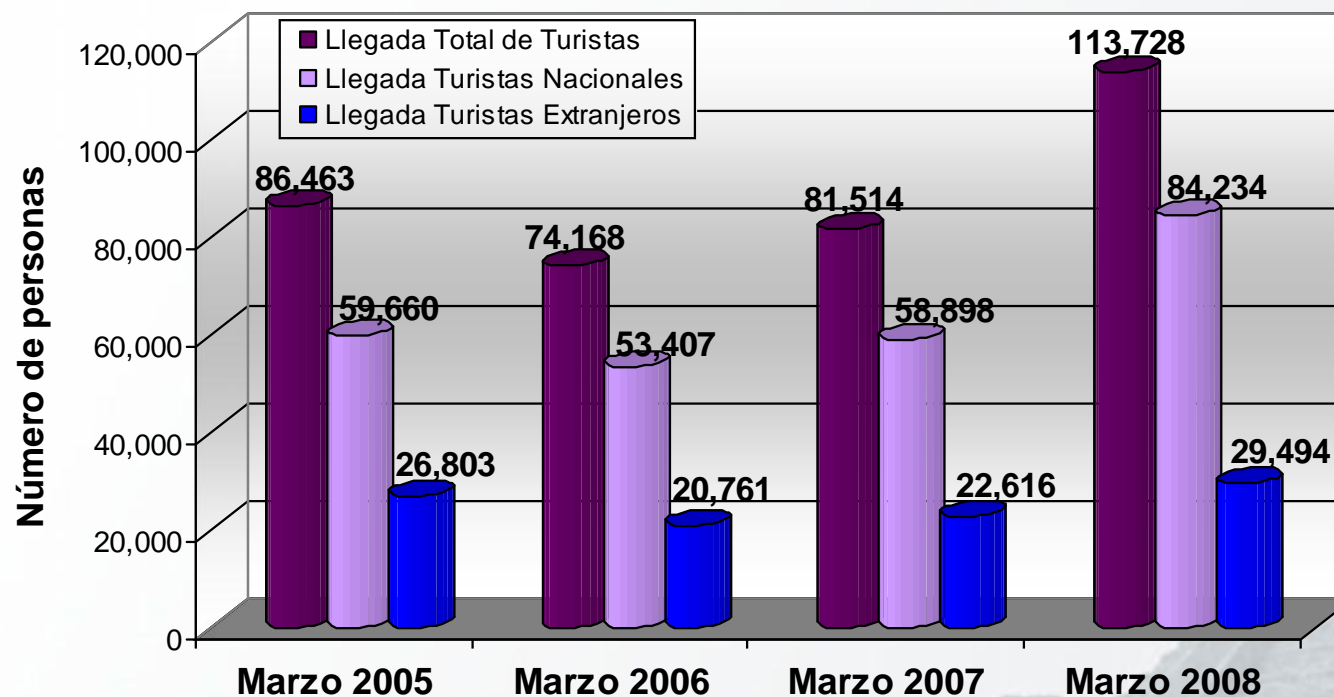




## 5. Llegada de Turistas a la Ciudad de Mérida (Mensual)

- Durante **marzo de 2008 la llegada de visitantes con pernocta a la ciudad de Mérida fue de 113,728 personas**, de las cuales el 74% correspondieron a visitantes nacionales y el 26% restante a visitantes extranjeros. Esta cifra significa un incremento de 39.5% respecto al mismo mes de 2007, es decir, representa el arribo de 32,214 visitantes con pernocta adicionales.

LLEGADA DE TURISTAS CON PERNOCTA EN ESTABLECIMIENTOS DE HOSPEDAJE DE LA CIUDAD DE MÉRIDA DURANTE MARZO DE 2008

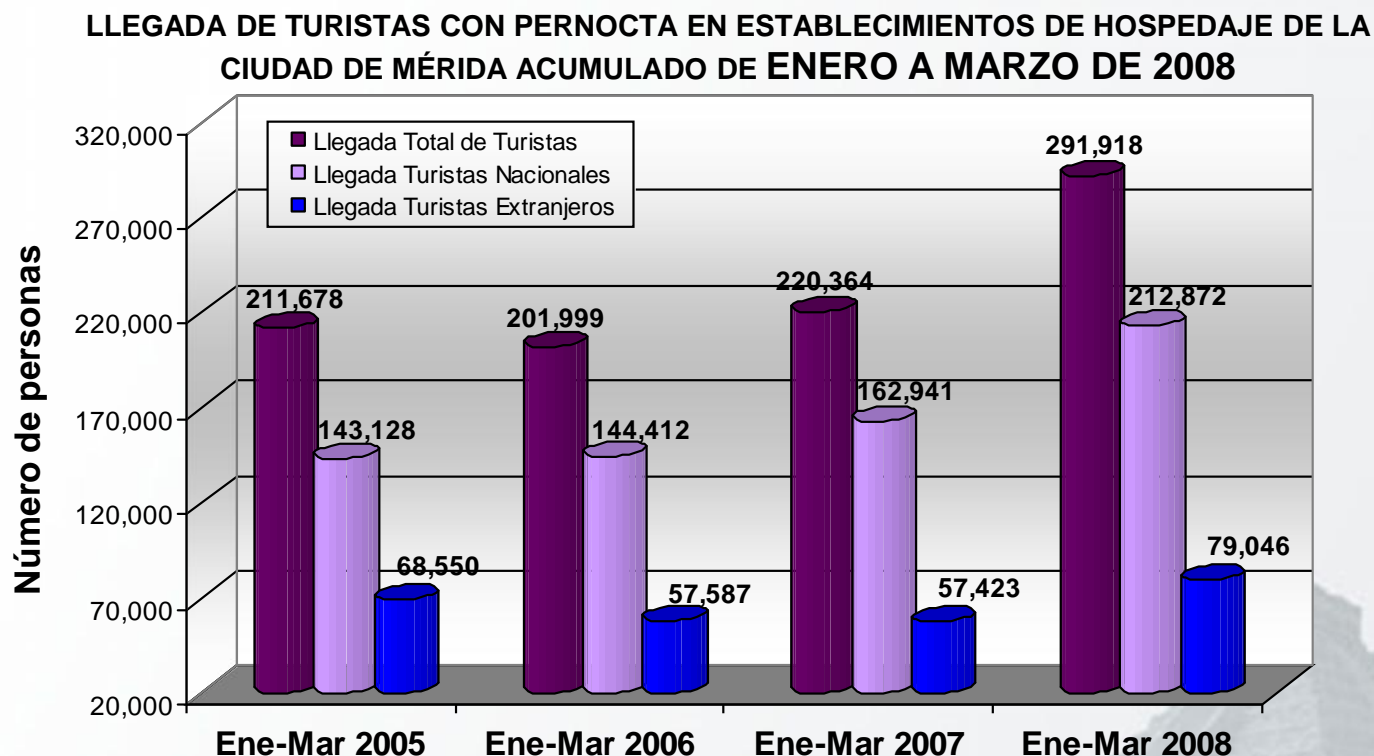


Fuente: Secretaría de Fomento Turístico del Estado de Yucatán, a partir del sistema de monitoreo hotelero DataTur.



## 6. Llegada de Turistas a la Ciudad de Mérida (Acumulado)

- Durante el periodo enero-marzo de 2008 la llegada de visitantes con pernocta a la ciudad de Mérida alcanzó las 291,918 personas, de las cuales el 73% correspondieron a visitantes nacionales y el 27% a visitantes extranjeros. Esta cifra significó un aumento de 32.5% respecto a los visitantes observados durante el mismo periodo del año pasado, es decir, implicó la llegada de 71,554 visitantes con pernocta adicionales.



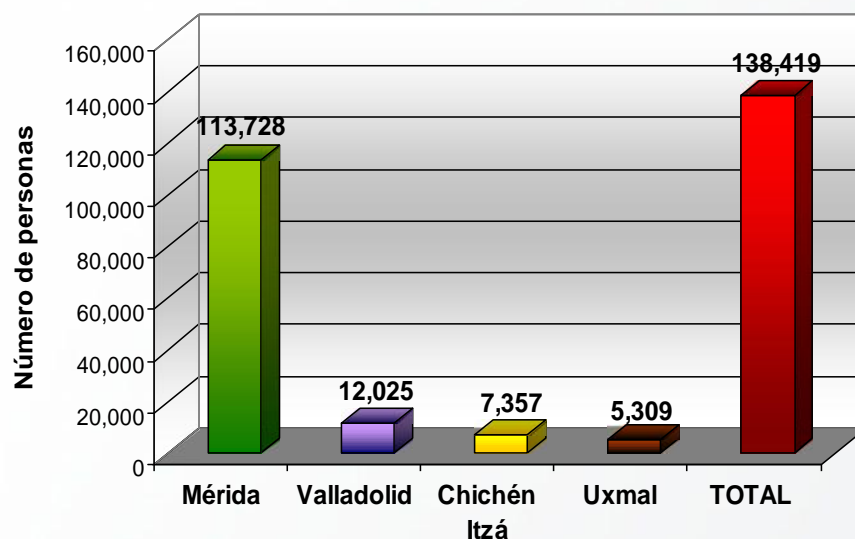
Fuente: Secretaría de Fomento Turístico del Estado de Yucatán, a partir del sistema de monitoreo hotelero DataTur.



## 7. Llegada de Turistas al Resto del Estado (Mensual)

### LLEGADA DE TURISTAS CON PERNOCTA EN ESTABLECIMIENTOS DE HOSPEDAJE DE LOS PRINCIPALES CENTROS TURÍSTICOS DEL ESTADO DURANTE MARZO DE 2008

CENTRO TURÍSTICO	TURISTAS NACIONALES	TURISTAS EXTRANJEROS	TOTAL DE TURISTAS
Mérida	84,234	29,494	113,728
Valladolid	9,194	2,831	12,025
Chichén Itzá	1,453	5,904	7,357
Uxmal	2,298	3,011	5,309
<b>TOTAL</b>	<b>97,179</b>	<b>41,240</b>	<b>138,419</b>



Fuente: Secretaría de Fomento Turístico del Estado de Yucatán, a partir del sistema de monitoreo hotelero DataTur.

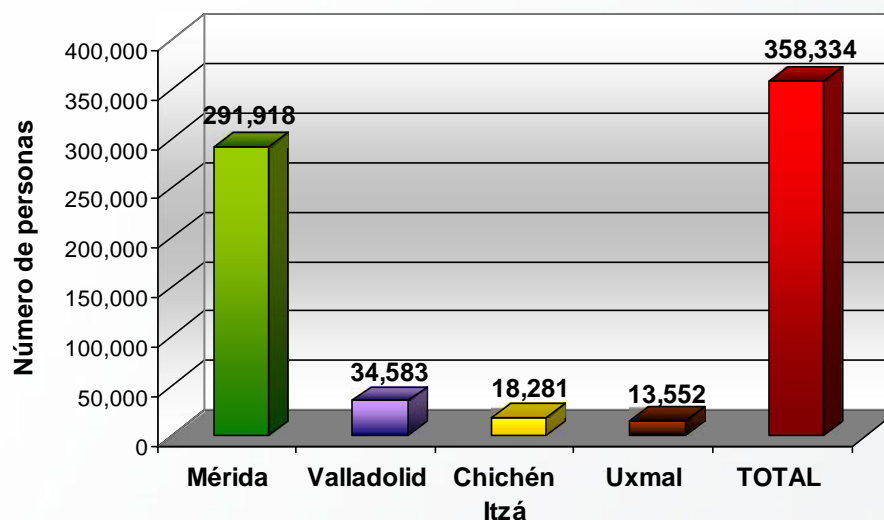
- Durante **marzo de 2008** la llegada de visitantes a los principales centros turísticos del estado de Yucatán fue de **138,419** personas, de las cuales el 70% correspondieron a visitantes nacionales y el 30% a visitantes extranjeros.
- Durante **marzo de 2008**, la ciudad de **Mérida** concentró el **82% del total de visitantes con pernocta** en la entidad, en tanto que Valladolid concentró el 9% del total de dichos visitantes.



## 8. Llegada de Turistas al Resto del Estado (Acumulado)

### LLEGADA DE TURISTAS CON PERNOCTA EN ESTABLECIMIENTOS DE HOSPEDAJE DE LOS PRINCIPALES CENTROS TURÍSTICOS DEL ESTADO ACUMULADO DE ENERO A MARZO DE 2008

CENTRO TURÍSTICO	TURISTAS NACIONALES	TURISTAS EXTRANJEROS	TOTAL DE TURISTAS
Mérida	212,872	79,046	291,918
Valladolid	25,787	8,796	34,583
Chichén Itzá	3,283	14,998	18,281
Uxmal	5,486	8,066	13,552
<b>TOTAL</b>	<b>247,428</b>	<b>110,906</b>	<b>358,334</b>

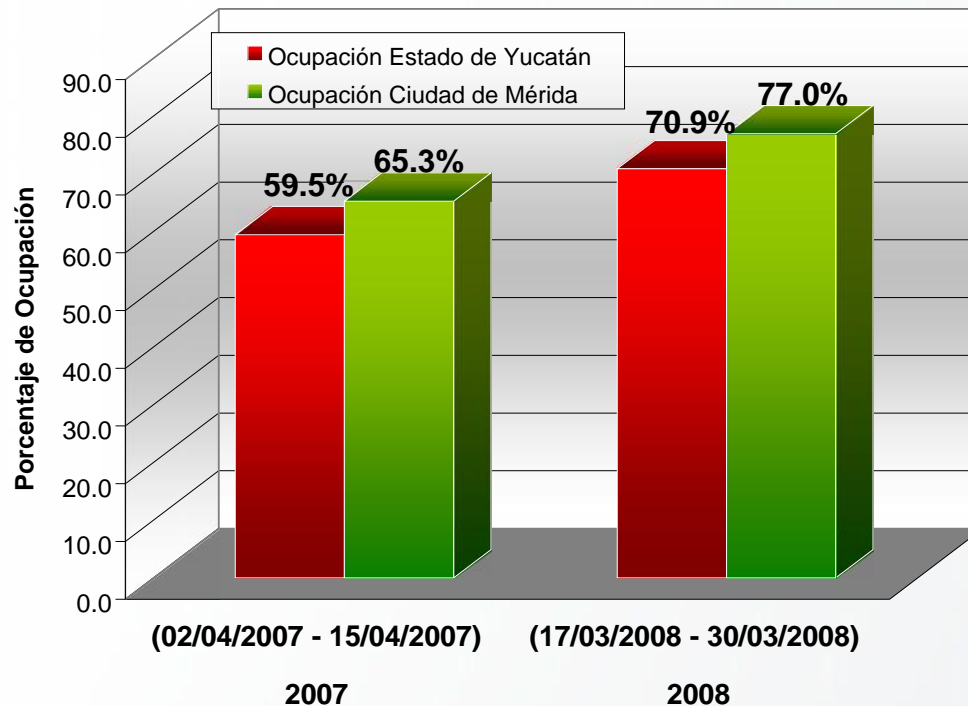


Fuente: Secretaría de Fomento Turístico del Estado de Yucatán, a partir del sistema de monitoreo hotelero DataTur.

- Durante el periodo **enero-marzo de 2008 la llegada de visitantes a los principales centros turísticos del estado de Yucatán fue de 358,334 personas**, de las cuales el 69% correspondieron a visitantes nacionales y el 31% a visitantes extranjeros.
- Durante el primer trimestre del año, **la ciudad de Mérida concentró el mayor número acumulado de visitantes con pernocta (291,918 personas)**. En el mismo lapso, **en Valladolid se registraron 34,583 visitantes con pernocta**.



## 9. Resultados del Periodo Vacacional de Semana Santa y Pascua



- Durante **el pasado periodo vacacional**, el estado de Yucatán recibió un total de **68,516 turistas con pernocta**, de los cuales **74% fueron nacionales y 26% extranjeros**.
- En dicho lapso, la **llegada de turistas con pernocta a Yucatán creció en 25%**, en tanto que **el porcentaje de ocupación hotelera se incrementó en 11.4 puntos porcentuales**, para ubicarse en **71%**.

UBICACIÓN	LLEGADA DE TURISTAS		VAR
	2007	2008	
Ciudad de Mérida	43,936	56,059	+27.6%
Interior del Estado	10,932	12,457	+13.9%
<b>Total del Estado</b>	<b>54,868</b>	<b>68,516</b>	<b>+24.9%</b>

Fuente: DataTur.

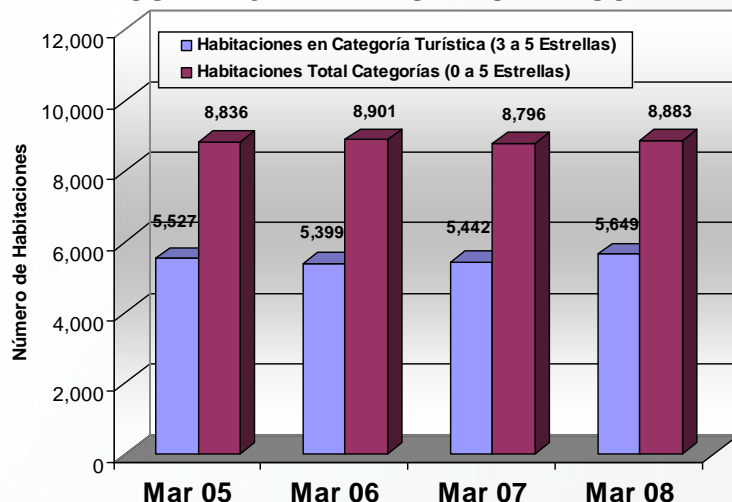
# 10. Oferta de Servicios Turísticos

## OFERTA DE SERVICIOS DE HOSPEDAJE EN EL ESTADO DE YUCATÁN DISPONIBLE EN MARZO DE 2008

Categoría	Mérida		Resto del Estado		Total del Estado	
	Unidades	Habitaciones	Unidades	Habitaciones	Unidades	Habitaciones
Cinco estrellas	18	1,783	16	517	34	2,300
Cuatro estrellas	20	1,113	12	453	32	1,566
Tres estrellas	33	984	29	799	62	1,783
Dos estrellas	17	517	29	520	46	1,037
Una estrella	20	488	31	395	51	883
Cero estrellas	42	695	63	619	105	1,314
<b>Totales</b>	<b>150</b>	<b>5,580</b>	<b>180</b>	<b>3,303</b>	<b>330</b>	<b>8,883</b>

- Durante **marzo de 2008** la oferta de servicios de hospedaje disponibles en el estado de Yucatán para el total de categorías de 0 a 5 estrellas ascendió a **8,883 cuartos**, de los cuales el 63% se concentró en la ciudad de Mérida.

## EVOLUCIÓN DE LA OFERTA DE HABITACIONES DE HOSPEDAJE EN EL ESTADO DE YUCATÁN



- Del total de las habitaciones disponibles en el estado de Yucatán **durante marzo de 2008**, aproximadamente el 64% se ubican en la categoría de 3 a 5 estrellas.

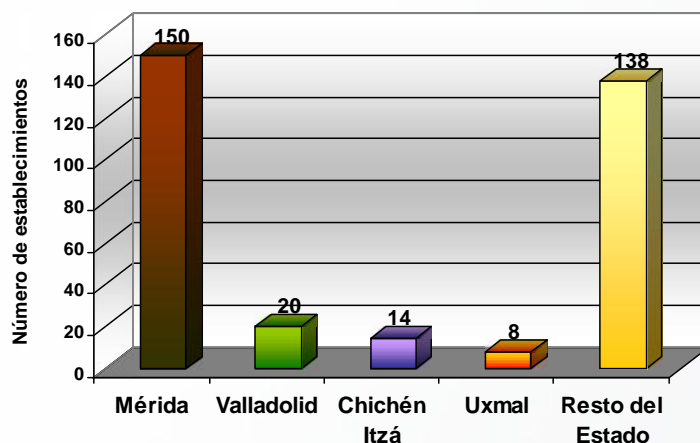
Fuente: Inventario de Servicios Turísticos del Estado de Yucatán (InvenTur).



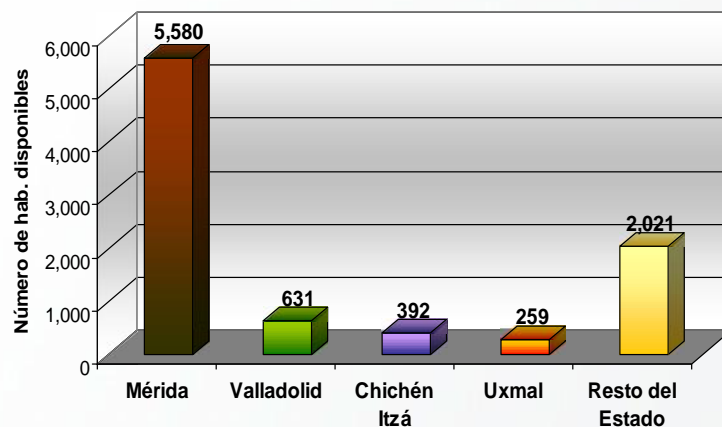
# 10. Oferta de Servicios Turísticos

## DISTRIBUCIÓN DE LA OFERTA DE SERVICIOS DE HOSPEDAJE EN LOS PRINCIPALES CENTROS TURÍSTICOS DEL ESTADO DE YUCATÁN DURANTE MARZO DE 2008

### ESTABLECIMIENTOS DE HOSPEDAJE



### HABITACIONES DE HOSPEDAJE



- La ciudad de Mérida concentra actualmente el **63% de la oferta de cuartos de hospedaje**, otros centros turísticos importantes son **Valladolid** (7.1%), **Chichén Itzá** (4.4%) y **Uxmal** (3%).
- Otros centros turísticos que destacan por el número de habitaciones de hospedaje son: Progreso (5.7%), Telchac Puerto (2.3%), Celestún (1.6%), Tizimín - El Cuyo (2.3%), Ticul (1.5%), Oxcutzcab (1.4%), Izamal (1.1%) y el corredor San Felipe-Río Lagartos (1%).

Fuente: Inventario de Servicios Turísticos del Estado de Yucatán (InvenTur).

## 10. Oferta de Servicios Turísticos

- La oferta de servicios turísticos complementarios en el estado es diversa. Los restaurantes se encuentran entre los servicios con mayor número de establecimientos, seguidos por los guías de turistas, agencias de viajes, tiendas de artesanías y arrendadoras de vehículos. **La mayoría de los servicios (71%) se concentran en la ciudad de Mérida.**

### OFERTA DE SERVICIOS TURÍSTICOS DISPONIBLES EN EL ESTADO DE YUCATÁN EN MARZO DE 2008

Categoría	Mérida	Resto del Estado	Total del Estado
	Número de Establecimientos	Número de Establecimientos	Número de Establecimientos
Restaurantes	334	234	568
Agencias de viajes	127	7	134
Discotecas y bares	18	12	30
Líneas Aéreas (sucursales)	21	0	21
Rentadoras de vehículos	48	0	48
Museos	15	12	27
Tiendas de artesanías	41	10	51
Servicios de Ecoturismo	0	23	23
Servicio de banquetes	26	0	26
Escuelas de Turismo e Idiomas	22	6	28
Guías de Turistas	323	87	410
<b>Totales</b>	<b>975</b>	<b>391</b>	<b>1,366</b>

Fuente: Inventario de Servicios Turísticos del Estado de Yucatán (InvenTur).

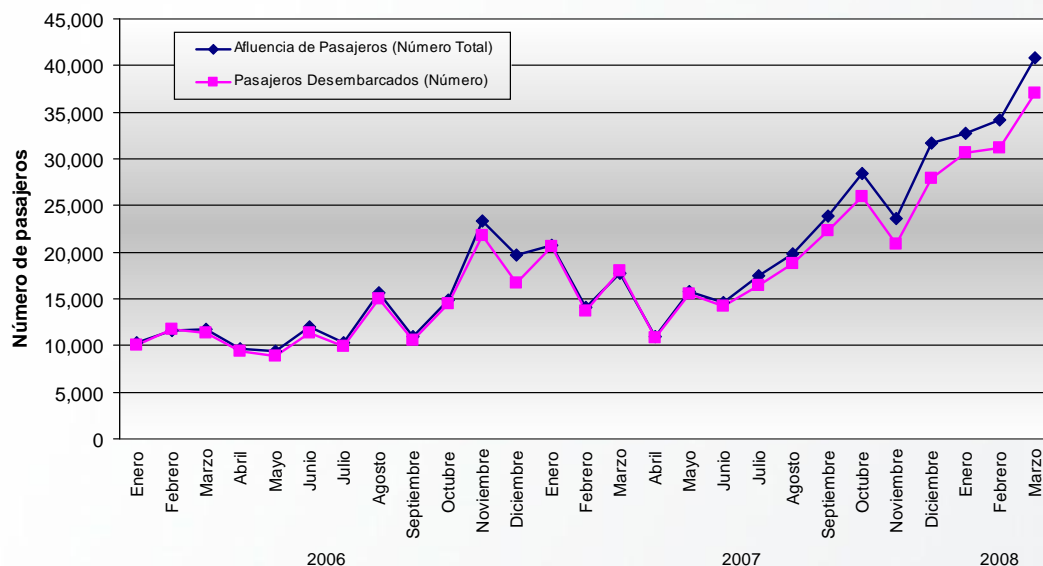




# 11. Cruceros

## ARRIBO DE CRUCEROS Y PASAJEROS AL PUERTO DE PROGRESO, YUCATÁN ACUMULADOS DE ENERO A MARZO DE 2008

INDICADOR	PERIODO				VARIACIÓN 2008 Vs. 2007	
	2005	2006	2007	2008	ABS	%
<b>Llegada de Cruceros</b>						
Arribos	25	19	27	52	25	92.6% ↑
Pasajeros (no incluye tripulación)	56,618	33,575	52,508	107,708	55,200	105.1% ↑
Derrama económica estimada (en dólares americanos)	2,640,440	1,697,530	2,724,920	5,245,540	2,520,620	92.5% ↑



Fuente: Secretaría de Fomento Turístico del Estado de Yucatán.

- Durante el periodo **enero-marzo de 2008**, el arribo acumulado de cruceros y pasajeros al puerto de Progreso, muestra una extraordinaria recuperación, con un incremento de **92.6% en el número de barcos recibidos y de 105.1% en el número de pasajeros** que arribaron.

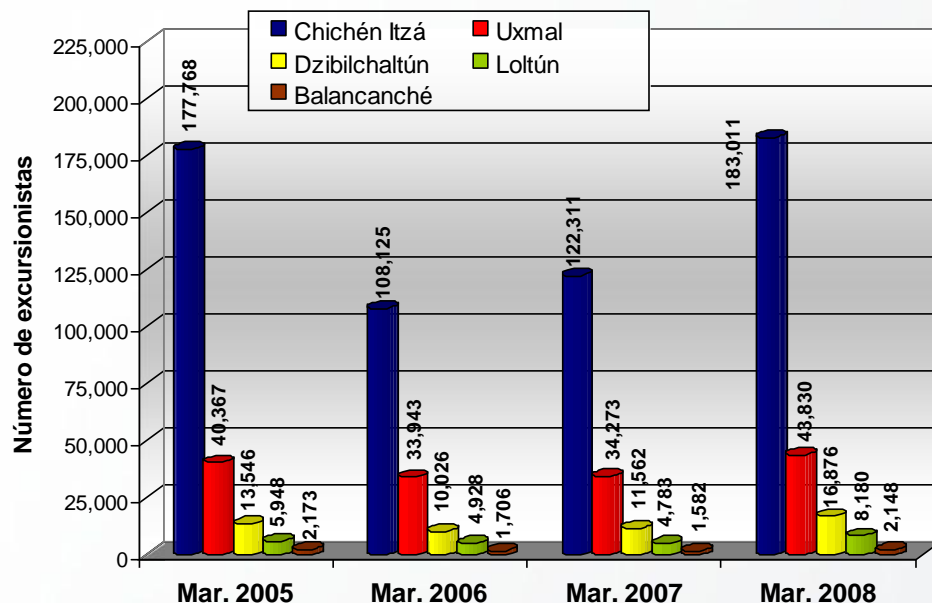
- Tan sólo durante **marzo de 2008**, se registró la llegada de **21 barcos y 40,832 pasajeros**. Se estima que durante 2008 el 62% de los pasajeros desembarcados visitaron puerto, en tanto el restante utilizó el servicio de tours a diversos puntos del interior del estado.



## 12. Visitantes a Zonas Arqueológicas

### AFLUENCIA DE VISITANTES A PARADORES TURÍSTICOS DE PRINCIPALES ZONAS ARQUEOLÓGICAS DURANTE MARZO DE 2008

Parador Turístico	Mar. 2005	Mar. 2006	Mar. 2007	Mar. 2008	Acumulado Ene-Mar 2008
Chichén Itzá	177,768	108,125	122,311	183,011	461,773
Uxmal	40,367	33,943	34,273	43,830	103,470
Dzibilchaltún	13,546	10,026	11,562	16,876	36,957
Loltún	5,948	4,928	4,783	8,180	15,919
Balancanché	2,173	1,706	1,582	2,148	4,384
<b>TOTAL</b>	<b>239,802</b>	<b>158,728</b>	<b>174,511</b>	<b>254,045</b>	<b>622,503</b>



NOTA: En las cifras no se incluyen guías de turistas.

Fuente: Secretaría de Fomento Turístico del Estado a partir de datos del Patronato CULTUR.

- Durante el periodo **enero-marzo de 2008** la afluencia acumulada de visitantes a los paradores turísticos de las principales zonas arqueológicas del estado ascendió a **622,503 personas**, lo que implica un incremento de **37.8%** respecto a los visitantes observados durante el mismo periodo del año anterior.

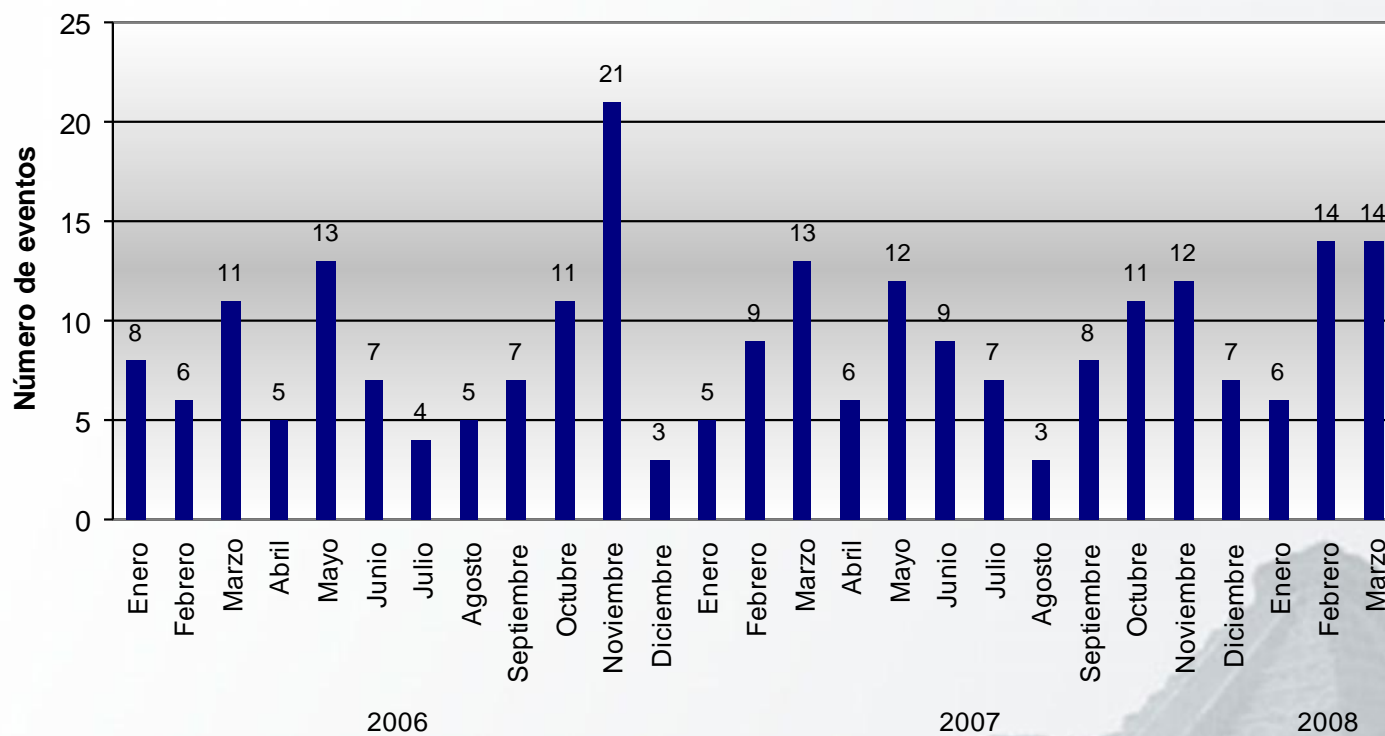
- En particular, destaca el **incremento de visitantes a la zona arqueológica de Chichén Itzá**, que durante marzo de 2008 presentó un **aumento de 49.6%** respecto a los visitantes registrados en el mismo mes de 2007.



## 13. Congresos y Convenciones

- Durante el **periodo enero-marzo de 2008**, se han realizado un **total acumulado de 34 eventos de congresos y convenciones**. Lo anterior, significa una **cantidad superior en 25.9%** respecto a los 27 eventos registrados durante el mismo periodo del año anterior. Dichos eventos implicaron también un mayor número de participantes (véase la lámina siguiente). Tan sólo durante el mes de marzo de 2008, se llevaron a cabo 14 eventos.

### EVENTOS DE CONGRESOS Y/O CONVENCIONES REALIZADOS EN LA CIUDAD DE MÉRIDA



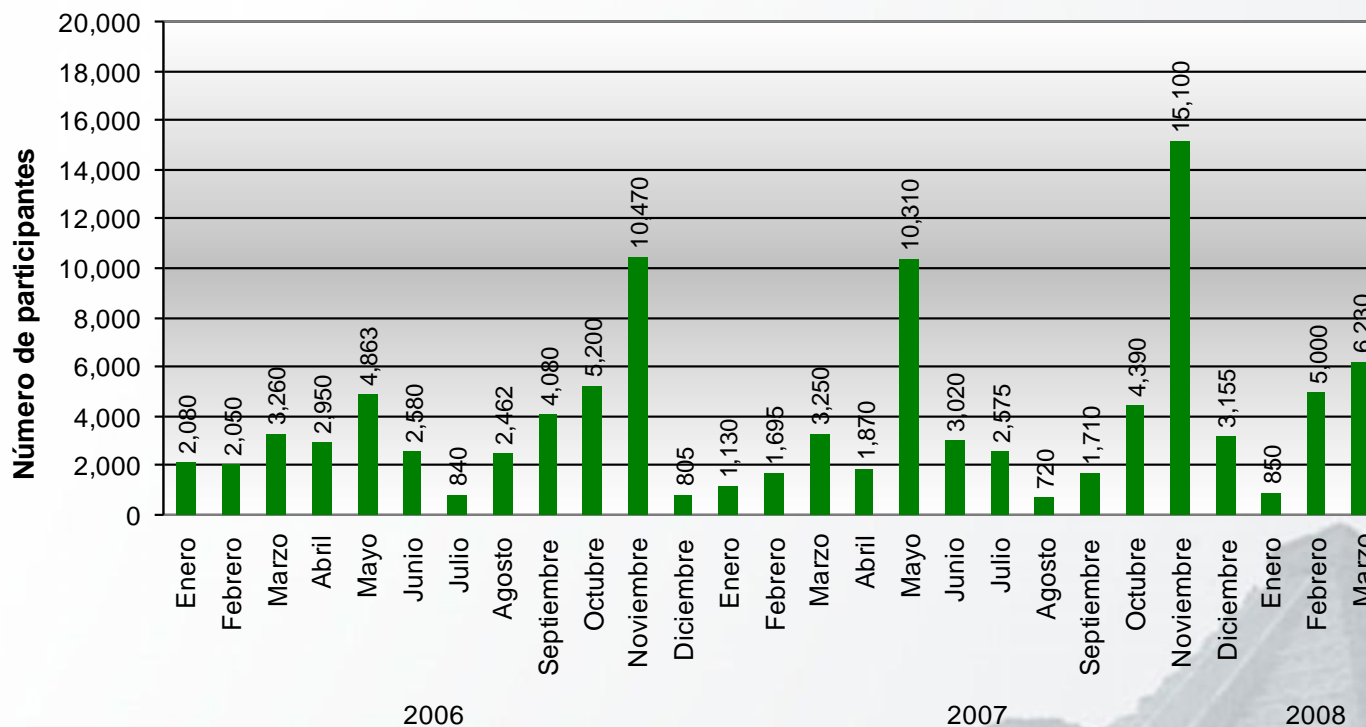
Fuente: Secretaría de Fomento Turístico del Estado a partir de datos de la Oficina de Convenciones.



## 13. Congresos y Convenciones

- En el **periodo enero-marzo de 2008**, se registró un **total acumulado de 12,080 participantes** en eventos de congresos y convenciones, lo que implica un **incremento de 98.8%** respecto a los 6,075 visitantes observados durante el mismo periodo del año anterior. Tan sólo durante el mes de marzo, se contabilizó la afluencia de 6,230 participantes, cifra que resulta superior a los 3,250 participantes registrados en marzo de 2007.

VISITANTES POR CONGRESOS Y/O CONVENCIONES REALIZADOS EN LA CIUDAD DE MÉRIDA



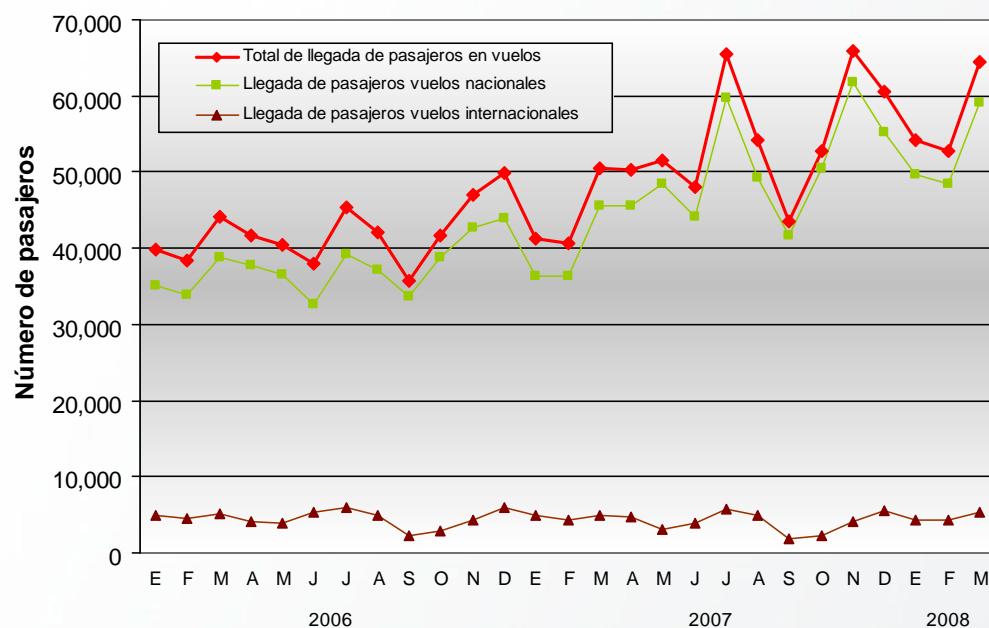
Fuente: Secretaría de Turismo del Estado a partir de datos de la Oficina de Convenciones.



# 14. Vuelos y pasajeros

## LLEGADA DE VUELOS Y PASAJEROS AL AEROPUERTO INTERNACIONAL DE LA CIUDAD DE MÉRIDA ACUMULADO ENERO – MARZO DE 2008

INDICADOR	PERIODO				VARIACIÓN 2008 Vs. 2007	
	2005	2006	2007	2008	ABS	%
<b>Aeropuerto Internacional de la Ciudad de Mérida</b>						
Llegada de vuelos (incluye vuelos regulares, no regulares, charters y cargueros)	2,511	2,465	3,185	3,510	325	10.2% ↑
Llegada de pasajeros (se excluye tránsito)	116,514	122,286	132,498	171,406	38,908	29.4% ↑



- Durante **marzo de 2008** el aeropuerto de la ciudad de Mérida registro la llegada de **1,228 vuelos**, 91% de los cuales fueron domésticos.
- En dicho mes, se observó el arribo de **64,510 pasajeros**, que representan un **aumento de 27.5%** respecto al número de pasajeros recibidos durante el mismo mes de 2007.

Fuente: Secretaría de Fomento Turístico del Estado a partir de dato de ASUR.

p/ Los datos para diciembre de 2007 son preliminares, debido a que la fuente no ha proporcionado los datos definitivos.



## 15. Conexiones Aéreas

Línea Aérea	Destinos con conectividad directa o semidirecta	Promedio de Frecuencia Semanal de Arribo de vuelos (domésticos)	Promedio de Frecuencia Semanal de Arribo de vuelos (internacionales)
<b>Aeroméxico</b>	México, Miami	30	4
<b>Click Mexicana</b>	México	40	-
<b>Aviacsa</b>	México, Guadalajara, Tijuana, Monterrey, Villahermosa	28	-
<b>Magnicharters</b>	México	2	-
<b>Aerocalifornia</b>	México	9	-
<b>Aerolitoral</b>	Monterrey, Villahermosa, Veracruz	7	-
<b>Viva Aerobús</b>	Monterrey	13	-
<b>Alma de México</b>	Cancún, Chetumal, Tuxtla Gutiérrez, Villahermosa, Oaxaca, Guadalajara, Veracruz, Poza Rica, Reynosa	55	-
<b>Volaris</b>	Toluca, Guadalajara	21	-
<b>Interjet</b>	Toluca	13	-
<b>Continental</b>	Houston	-	7
<b>Neos Spa (Charter)</b>	Milán (Italia)	-	1
<b>OPERACIONES PROMEDIO A LA SEMANA (DE ARRIBO)</b>		<b>218</b>	<b>12</b>

Fuente: ASUR.

Nota: Corresponde a vuelos esperados en el Aeropuerto Internacional de la Ciudad de Mérida durante abril de 2008.



## 16. Ingreso e Impuesto Hotelero

### INGRESO E IMPUESTO HOTELERO DURANTE EL MES DE ENERO DE 2008 (PESOS CORRIENTES)

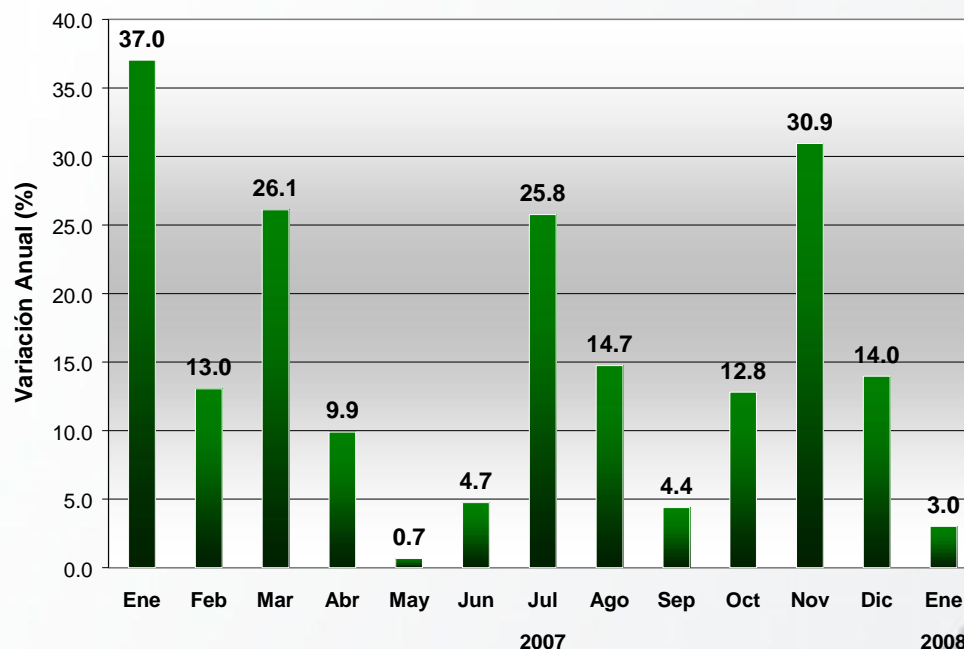
INDICADOR	PERIODO				VARIACIÓN 2008 Vs. 2007	
	2005	2006	2007	2008	ABS	%
Ingreso Hotelero (en millones de pesos)	37.20	32.09	46.02	49.35	3.32	7.2% ↑
Impuesto del 2% al hospedaje recaudado (en pesos)	743,876	819,003	915,549	994,204	78,655	8.6% ↑

Fuente: Secretaría de Hacienda del Estado.

## 17. Ingreso Hotelero (Variación Real)

- Durante **los últimos doce meses (periodo febrero 2007-enero 2008)**, el Ingreso Hotelero en el Estado presentó un **crecimiento acumulado - en términos reales - de 14.0%** respecto al monto acumulado durante el periodo febrero de 2006 - enero de 2007. Lo anterior significa un crecimiento real en los ingresos percibidos por los establecimientos de hospedaje de la entidad, por arriba de la inflación registrada en el sector de comercio, restaurantes y hoteles.

**VARIACIÓN ANUAL REAL DEL INGRESO HOTELERO  
EN EL ESTADO DE YUCATÁN  
(BASE SEGUNDA QUINCENA DE JUNIO DE 2002 = 100)**



Fuente: Secretaría de Fomento Turístico a partir de datos de la Secretaría de Hacienda del Estado de Yucatán .  
Nota: Elaboración a partir del Índice de Precios al Consumidor (INPC) para Comercio, Restaurantes y Hoteles publicado por el Banco de México.

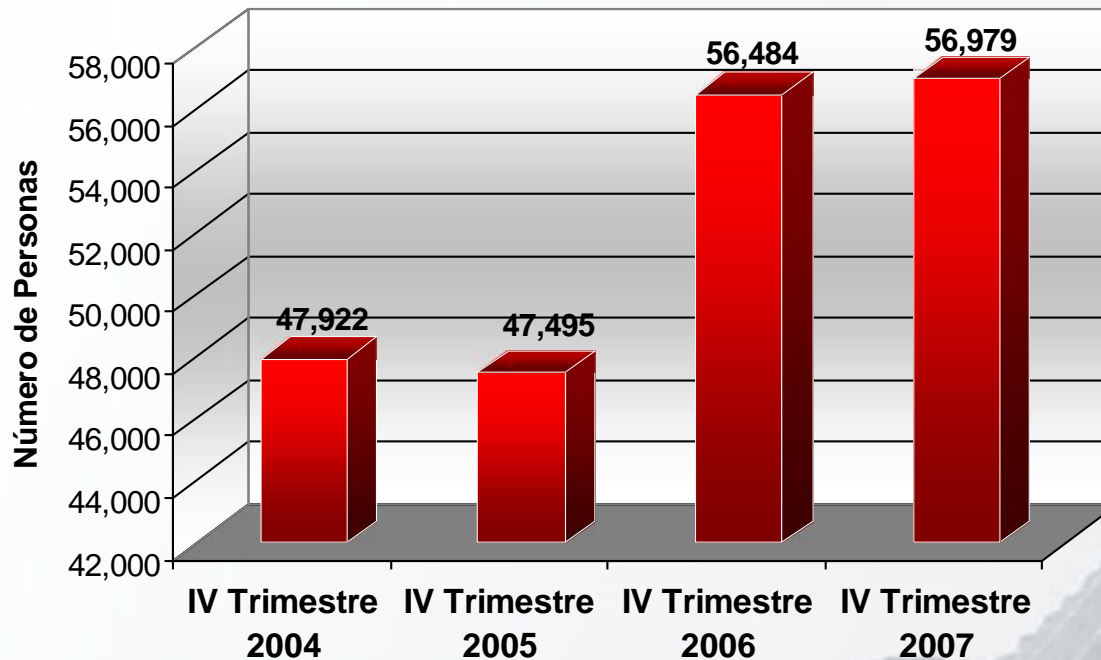




## 18. Población ocupada en el sector

- Durante el **cuarto trimestre de 2007**, el Instituto Nacional de Estadística, Geografía e Informática (INEGI) reportó que la **población ocupada en actividades relacionadas con el sector turismo** ascendió a **56,979 personas**. Lo anterior significa un ligero incremento de 0.9% respecto a las 56,484 personas registradas en el mismo lapso de 2006.

**POBLACIÓN OCUPADA EN RESTAURANTES Y HOTELES  
EN EL ESTADO DE YUCATÁN  
(CUARTO TRIMESTRE DEL AÑO)**



Fuente: INEGI, Encuesta Nacional de Empleo.



**Secretaría de  
Fomento Turístico**  
GOBIERNO DEL ESTADO DE YUCATÁN

**C. Juan José Martín Pacheco**  
Secretario de Fomento Turístico

**C. Saúl Martín Ancona Salazar**  
Director General

**C. José Luis Alcocer Rosado**  
Director de Planeación Turística

**Lic. Raúl Alejandro Paz Noriega**  
Jefe del Depto. de Estadística,  
Información y Análisis

**COMENTARIOS Y/O SUGERENCIAS:**

Tel: 930-37-60 ext. 22018

[raul.paz@yucatan.gob.mx](mailto:raul.paz@yucatan.gob.mx)

**SECRETARÍA DE FOMENTO TURÍSTICO**  
**GOBIERNO DEL ESTADO DE YUCATÁN**  
**Dirección de Planeación Turística**  
*Departamento de Estadística, Información y Análisis*  
Centro de Convenciones Yucatán Siglo XXI  
Calle 60 Norte Interior S/N Planta Alta,  
Col. Revolución Ex – Cordemex. C.P. 97118  
Mérida, Yucatán, México

Abril, 2008

