

INFORME MENSUAL SOBRE RESULTADOS DE  
LA ACTIVIDAD TURÍSTICA EN EL ESTADO DE  
YUCATÁN

**JULIO 2009**

**YUCATÁN**  
Tierra de Maravillas



Secretaría de  
Fomento Turístico  
GOBIERNO DEL ESTADO DE YUCATÁN

# NOTA PRELIMINAR

Salvo que se indique lo contrario, las cifras estadísticas en el presente Informe corresponden al mes de julio del presente año.

La información referente al Ingreso Hotelero y al Tránsito Promedio Diario Anual (TPDA) corresponden al mes de junio, según los últimos datos disponibles proporcionados por las respectivas fuentes.

Es importante señalar que en el análisis mensual de las estadísticas correspondientes al presente Informe, se observa un principio de recuperación en algunos indicadores estratégicos de la actividad turística, tales como la llegada de pasajeros de cruceros (+8.4%) y los visitantes de congresos y convenciones (+24.5%), que junto con la totalidad de los indicadores turísticos habían mostrado una tendencia negativa desde el cuarto trimestre de 2008 como consecuencia de la recesión económica y las afectaciones de la contingencia sanitaria por la influenza.

Se mantiene la expectativa de que la incipiente recuperación de estos y otros indicadores se consoliden durante el próximo mes de agosto.



# Contenido

1. Ocupación hotelera en la Ciudad de Mérida (mensual).
2. Ocupación hotelera en la Ciudad de Mérida (acumulado).
3. Ocupación hotelera en el resto del Estado.
4. Llegada de Turistas a la Ciudad de Mérida (mensual).
5. Llegada de Turistas a la Ciudad de Mérida (acumulado).
6. Llegada de Turistas al Estado (mensual).
7. Llegada de Turistas al Estado (acumulado).
8. Oferta de Servicios Turísticos.
9. Cruceros.
10. Visitantes a Zonas Arqueológicas.
11. Congresos y Convenciones.
12. Vuelos y Pasajeros.
13. Movimiento en Carreteras.
14. Conexiones Aéreas.
15. Ingreso e Impuesto Hotelero.
16. Ingreso Hotelero (Variación Anual Real).
17. Población Ocupada en el Sector.



# 1. Ocupación Hotelera en la Ciudad de Mérida (Mensual)

- Durante **julio de 2009**, el **porcentaje general de ocupación hotelera en la ciudad de Mérida** (total de categorías de 1 a 5 estrellas), **se ubicó en 66.0%**. Este porcentaje significa un **decremento de -10.7 puntos porcentuales** respecto al porcentaje de ocupación registrado durante el mismo mes del año pasado.

## INDICADORES DE OCUPACIÓN HOTELERA EN ESTABLECIMIENTOS DE HOSPEDAJE DE LA CIUDAD DE MÉRIDA DURANTE JULIO 2009

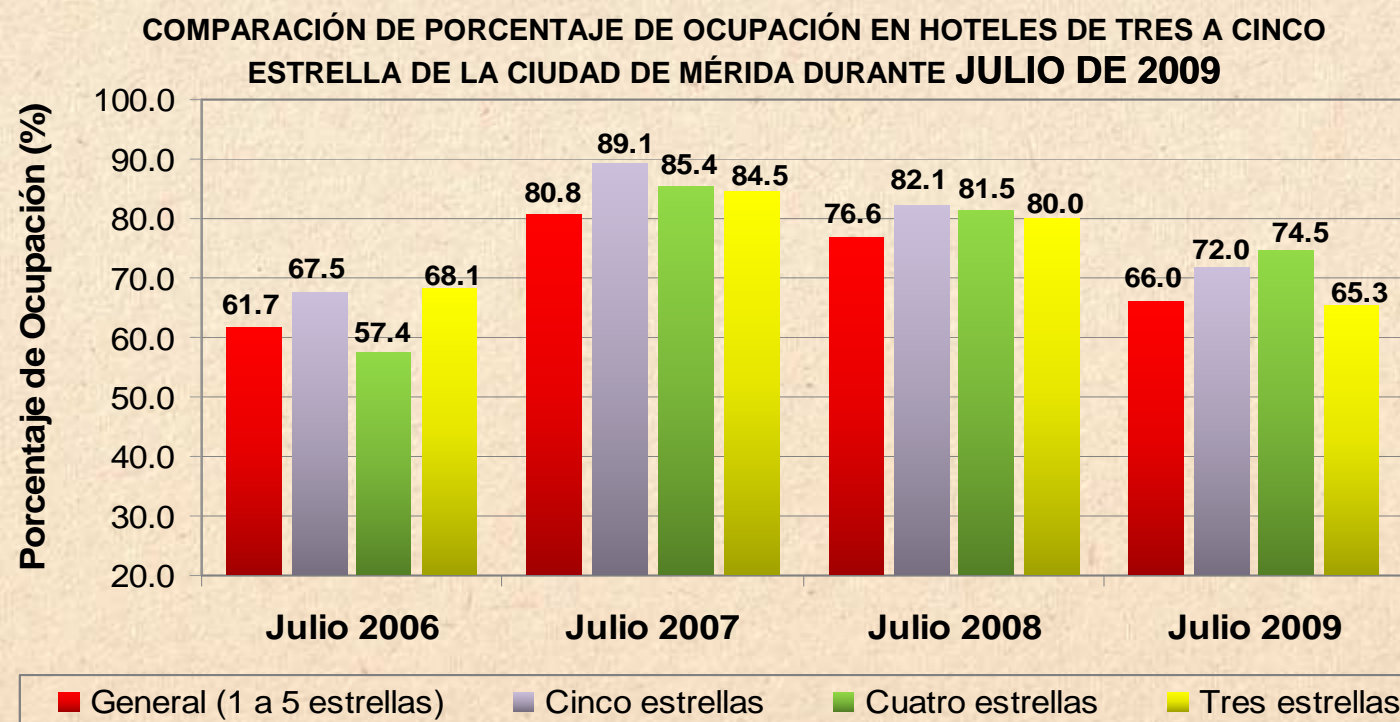
INDICADOR	PERIODO				VARIACIÓN 2009 Vs. 2008		
	2006	2007	2008	2009	ABS	%	
Porcentaje General de Ocupación Hotelera / Ciudad de Mérida (Categoría de 1 a 5 estrellas)	61.7	80.8	76.6	66.0	-10.7	-14.0%	↓
Porcentaje de Ocupación en Hoteles de Categoría Turística / Ciudad de Mérida (Categoría de 3 a 5 estrellas)	64.3	87.1	81.4	70.9	-10.5	-12.9%	↓
Porcentaje de Ocupación en Hoteles de Categoría Cinco Estrellas / Ciudad de Mérida	67.5	89.1	82.1	72.0	-10.1	-12.3%	↓
Porcentaje de Ocupación en Hoteles de Categoría Cuatro Estrellas / Ciudad de Mérida	57.4	85.4	81.5	74.5	-7.0	-8.6%	↓
Porcentaje de Ocupación en Hoteles de Categoría Tres Estrellas / Ciudad de Mérida	68.1	84.5	80.0	65.3	-14.7	-18.4%	↓
Porcentaje de Ocupación en Hoteles de Categoría Dos Estrellas / Ciudad de Mérida	51.8	61.0	64.6	46.8	-17.8	-27.5%	↓
Porcentaje de Ocupación en Hoteles de Categoría Una Estrella / Ciudad de Mérida	51.6	52.9	53.5	46.9	-6.6	-12.4%	↓

Fuente: Secretaría de Fomento Turístico del Gobierno del Estado de Yucatán, a partir del sistema de monitoreo hotelero DataTur.



# 1. Ocupación Hotelera en la Ciudad de Mérida (Mensual)

- Durante **julio de 2009**, los **hoteles de cinco estrellas en la ciudad de Mérida** presentaron un **porcentaje de ocupación de 72.0%**, mismo que representa un **decremento de -10.1 puntos porcentuales** respecto al indicador registrado durante julio de 2008. Por su parte, los **hoteles de cuatro y tres estrellas** mostraron **decrementos de -7.0 y -14.7 puntos porcentuales** en los niveles de ocupación mensual, respectivamente.



Fuente: Secretaría de Fomento Turístico del Gobierno del Estado de Yucatán, a partir del sistema de monitoreo hotelero DataTur.



## 2. Ocupación Hotelera en la Ciudad de Mérida (Acumulado)

- Durante el periodo **enero-julio de 2009**, el **acumulado del porcentaje general de ocupación hotelera en la ciudad de Mérida** (total de categorías de 1 a 5 estrellas), **se ubicó en 51.7%**. Este porcentaje significa un **decremento de -13.8 puntos porcentuales** respecto al porcentaje de ocupación registrado durante el mismo periodo del año pasado.

### INDICADORES DE OCUPACIÓN HOTELERA EN ESTABLECIMIENTOS DE HOSPEDAJE DE LA CIUDAD DE MÉRIDA ACUMULADOS DE ENERO A JULIO DE 2009

INDICADOR	PERIODO				VARIACIÓN 2009 Vs. 2008		
	2006	2007	2008	2009	ABS	%	
Porcentaje General de Ocupación Hotelera / Ciudad de Mérida (Categoría de 1 a 5 estrellas)	55.5	61.3	65.6	51.7	-13.8	-21.1%	↓
Porcentaje de Ocupación en Hoteles de Categoría Turística / Ciudad de Mérida (Categoría de 3 a 5 estrellas)	58.6	65.4	69.6	54.5	-15.1	-21.7%	↓
Porcentaje de Ocupación en Hoteles de Categoría Cinco Estrellas / Ciudad de Mérida	65.0	69.8	71.6	55.5	-16.2	-22.6%	↓
Porcentaje de Ocupación en Hoteles de Categoría Cuatro Estrellas / Ciudad de Mérida	50.4	60.6	69.1	55.8	-13.3	-19.3%	↓
Porcentaje de Ocupación en Hoteles de Categoría Tres Estrellas / Ciudad de Mérida	56.7	61.8	65.8	51.5	-14.3	-21.8%	↓
Porcentaje de Ocupación en Hoteles de Categoría Dos Estrellas / Ciudad de Mérida	38.3	45.8	52.8	39.71	-13.1	-24.8%	↓
Porcentaje de Ocupación en Hoteles de Categoría Una Estrella / Ciudad de Mérida	49.8	47.0	49.5	43.6	-5.9	-11.9%	↓

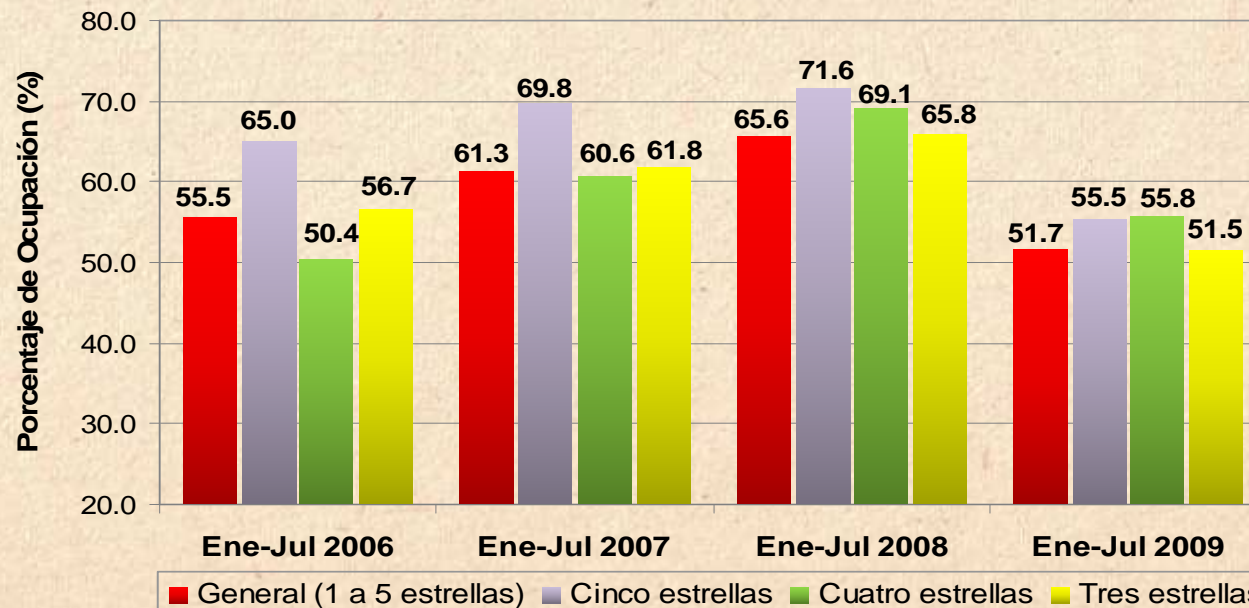
Fuente: Secretaría de Fomento Turístico del Gobierno del Estado de Yucatán, a partir del sistema de monitoreo hotelero DataTur.



## 2. Ocupación Hotelera en la Ciudad de Mérida (Acumulado)

- Entre **enero y julio de 2009**, los **hoteles de cinco estrellas en la ciudad de Mérida** presentaron un **porcentaje de ocupación de 55.5%**, mismo que representa un **decremento de -16.2 puntos porcentuales** respecto al indicador registrado durante el mismo periodo de 2008. Por su parte, los **hoteles de cuatro y tres estrellas** mostraron **decrementos de -13.3 y -14.3 puntos porcentuales** en los niveles de ocupación, respectivamente.

COMPARACIÓN DE PORCENTAJE DE OCUPACIÓN EN HOTELES DE TRES A CINCO ESTRELLA DE LA CIUDAD DE MÉRIDA ACUMULADOS DE ENERO-JULIO DE 2009

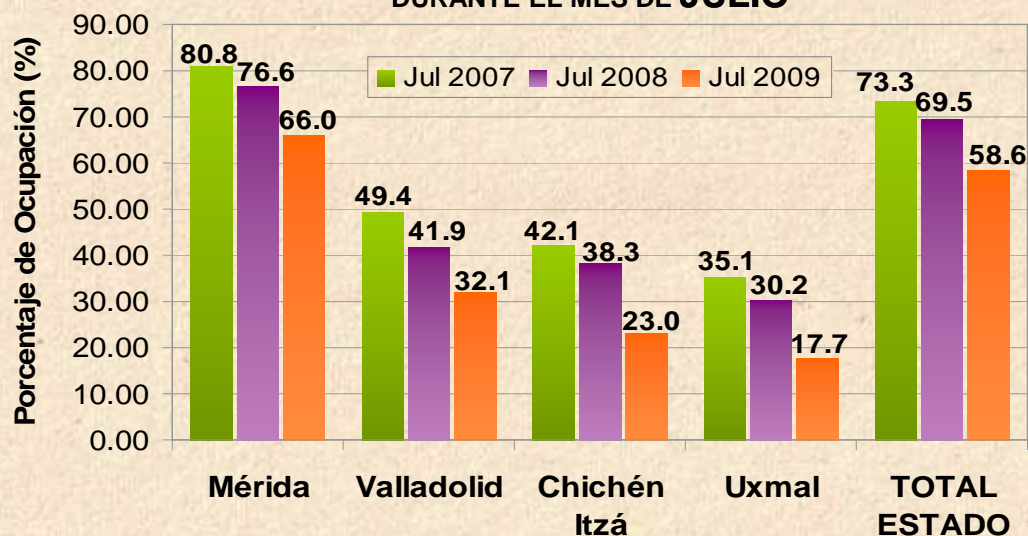


Fuente: Secretaría de Fomento Turístico del Gobierno del Estado de Yucatán, a partir del sistema de monitoreo hotelero DataTur.



### 3. Ocupación Hotelera en el Resto del Estado

COMPARACIÓN DE OCUPACIÓN HOTELERA EN LOS PRINCIPALES CENTROS TURÍSTICOS DEL ESTADO DE YUCATÁN DURANTE EL MES DE JULIO



CENTRO TURÍSTICO	% DE OCUPACIÓN ACUMULADO DE ENERO A JULIO			VARIACIÓN 2009 vs. 2008
	2007	2008	2009	
Mérida	61.3	65.6	51.7	-13.8 ↓
Valladolid	36.7	38.5	31.4	-7.1 ↓
Chichén Itzá	33.5	28.0	21.4	-6.6 ↓
Uxmal	31.7	30.6	22.3	-8.3 ↓
<b>TOTAL ESTADO</b>	<b>55.8</b>	<b>59.6</b>	<b>46.9</b>	<b>-12.7 ↓</b>

- Durante julio de 2009 el porcentaje general de ocupación hotelera en el estado de Yucatán se ubicó en 58.6%, lo que representa un decremento de -10.9 puntos porcentuales con respecto al mismo mes del año pasado. Los mayores niveles de ocupación se registraron en la ciudad de Mérida, con 66.0%, en tanto que el centro turístico de Uxmal registró los menores niveles de ocupación hotelera con 17.7%.
- Durante el periodo de enero a julio de 2009, se ha registrado en el estado un decremento de -12.7 puntos porcentuales respecto a la ocupación reportada durante el mismo periodo del año pasado.

Fuente: Secretaría de Fomento Turístico del Estado de Yucatán, a partir del sistema de monitoreo hotelero DataTur.

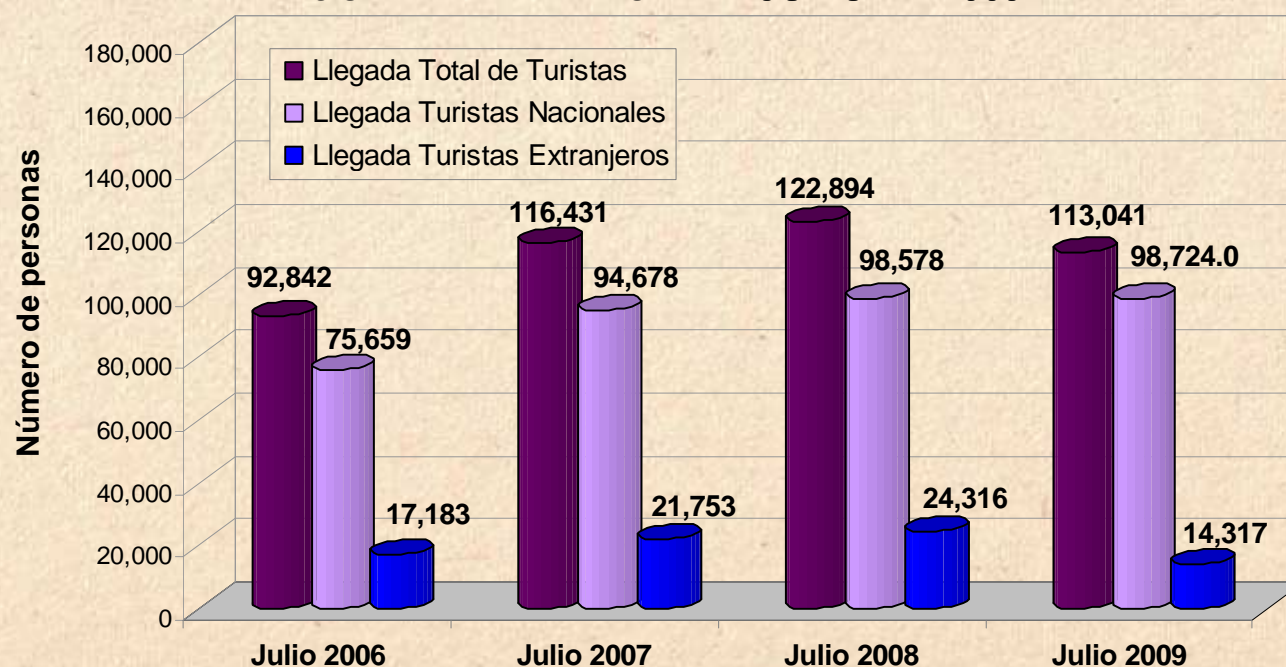




## 4. Llegada de Turistas a la Ciudad de Mérida (Mensual)

- Durante **julio de 2009 la llegada de visitantes con pernocta a la ciudad de Mérida fue de 113,041 personas**, de las cuales el 87.3% correspondieron a visitantes nacionales y el 12.7% restante a visitantes extranjeros. Esta cifra significa **un decremento de -8.0%** respecto al mismo mes de 2008, es decir, representa un arribo inferior en 9,853 visitantes con pernocta.

LLEGADA DE TURISTAS CON PERNOCTA EN ESTABLECIMIENTOS DE HOSPEDAJE DE LA CIUDAD DE MÉRIDA DURANTE JULIO DE 2009



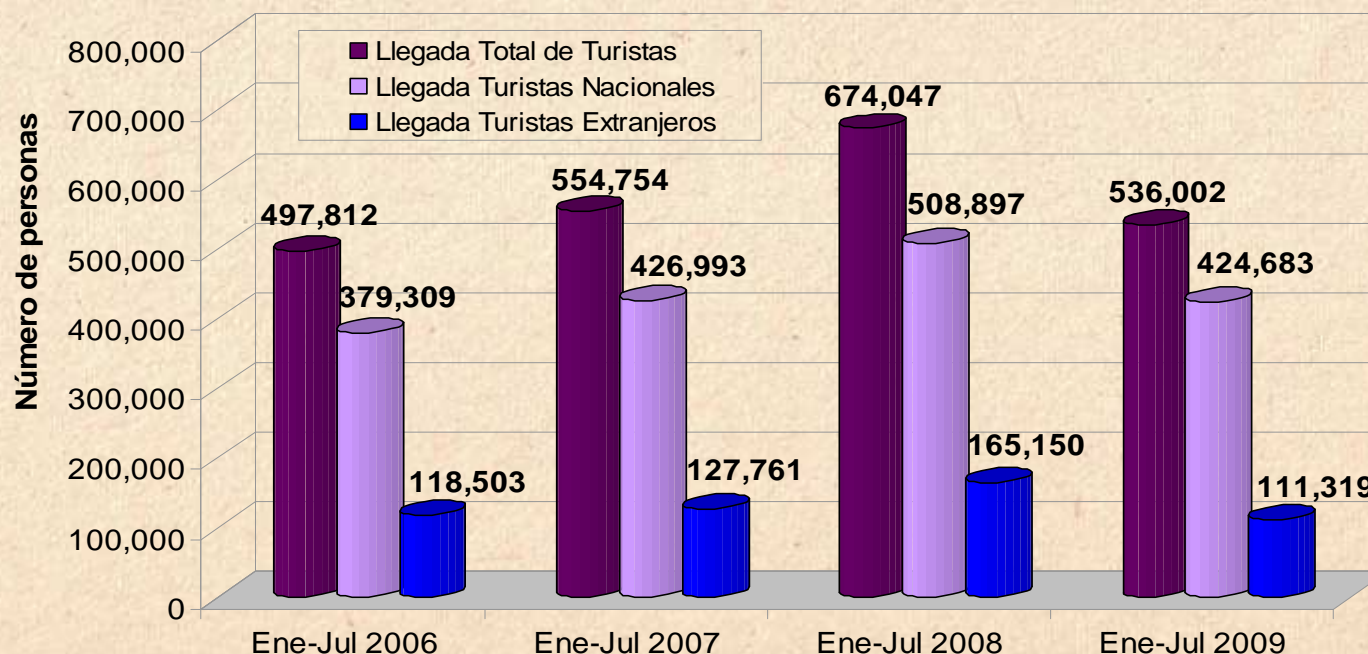
Fuente: Secretaría de Fomento Turístico del Estado de Yucatán, a partir del sistema de monitoreo hotelero DataTur.



## 5. Llegada de Turistas a la Ciudad de Mérida (Acumulado)

- Durante el periodo de **enero-julio de 2009 la llegada de visitantes con pernocta a la ciudad de Mérida fue de 536,002 personas**, de las cuales el 79.2% correspondieron a visitantes nacionales y el 20.8% restante a visitantes extranjeros. Esta cifra significa **un decremento de -20.5%** respecto al mismo periodo de 2008, es decir, representa un arribo inferior en 138,045 visitantes con pernocta.

LLEGADA DE TURISTAS CON PERNOCTA EN ESTABLECIMIENTOS DE HOSPEDAJE DE LA CIUDAD DE MÉRIDA ACUMULADO DE ENERO A JULIO DE 2009



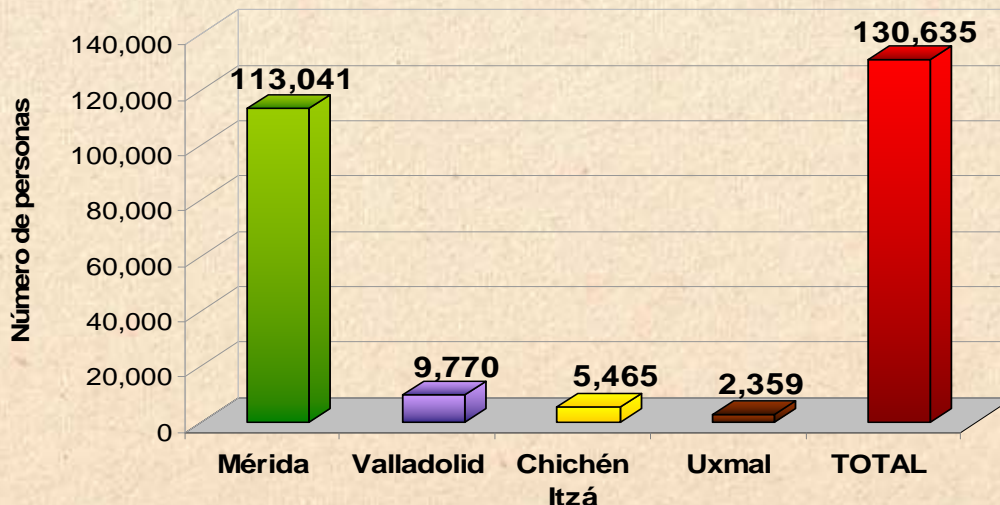
Fuente: Secretaría de Fomento Turístico del Estado de Yucatán, a partir del sistema de monitoreo hotelero DataTur.



## 6. Llegada de Turistas al Estado (Mensual)

LLEGADA DE TURISTAS CON PERNOCTA EN ESTABLECIMIENTOS DE HOSPEDAJE DE LOS PRINCIPALES CENTROS TURÍSTICOS DEL ESTADO DURANTE JULIO DE 2009

CENTRO TURÍSTICO	TURISTAS NACIONALES	TURISTAS EXTRANJEROS	TOTAL DE TURISTAS
Mérida	98,724	14,317	113,041
Valladolid	6,552	3,218	9,770
Chichén Itzá	2,805	2,660	5,465
Uxmal	1,173	1,186	2,359
<b>TOTAL</b>	<b>109,254</b>	<b>21,381</b>	<b>130,635</b>



Fuente: Secretaría de Fomento Turístico del Estado de Yucatán, a partir del sistema de monitoreo hotelero DataTur.

- Durante **julio de 2009** la llegada de visitantes a los principales centros turísticos del estado de Yucatán fue de **130,635 personas**, de las cuales el 83.6% correspondieron a visitantes de origen nacional y el 16.4% a visitantes de origen extranjero.

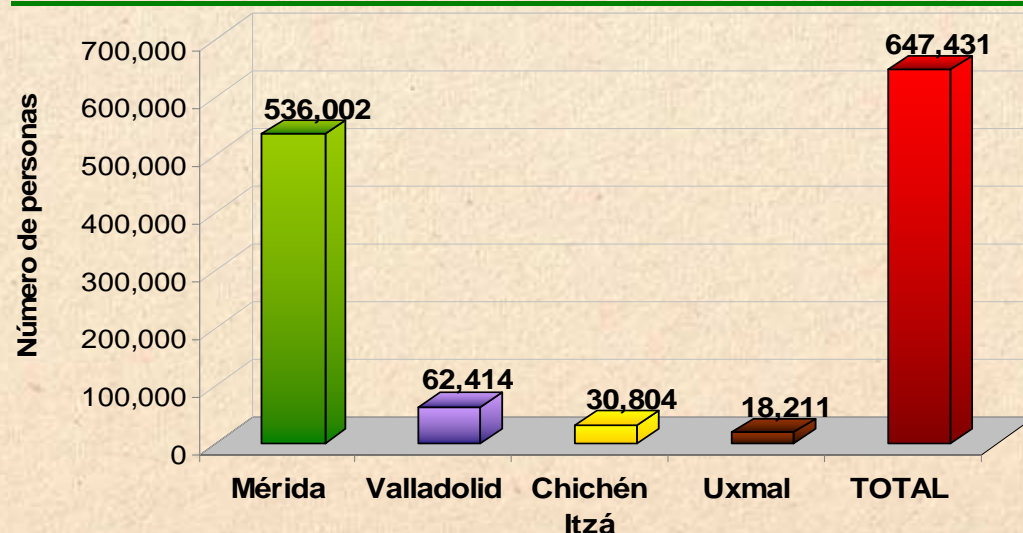
- Durante **julio de 2009**, la ciudad de **Mérida concentró el 86.5% del total de visitantes con pernocta** en la entidad, en tanto que Valladolid recibió al 7.5% del total de dichos visitantes.



## 7. Llegada de Turistas al Estado (Acumulado)

LLEGADA DE TURISTAS CON PERNOCTA EN ESTABLECIMIENTOS DE HOSPEDAJE DE LOS PRINCIPALES CENTROS TURÍSTICOS DEL ESTADO ACUMULADO DE ENERO A JULIO DE 2009

CENTRO TURÍSTICO	TURISTAS NACIONALES	TURISTAS EXTRANJEROS	TOTAL DE TURISTAS
Mérida	424,683	111,319	536,002
Valladolid	42,895	19,519	62,414
Chichén Itzá	7,085	23,719	30,804
Uxmal	6,958	11,253	18,211
<b>TOTAL</b>	<b>481,621</b>	<b>165,810</b>	<b>647,431</b>



Fuente: Secretaría de Fomento Turístico del Estado de Yucatán, a partir del sistema de monitoreo hotelero DataTur.

- Durante el periodo de **enero-julio de 2009** la llegada de visitantes a los principales centros turísticos del estado de Yucatán fue de **647,431 personas**, de las cuales el 74.4% correspondieron a visitantes de origen nacional y el 25.6% a visitantes de origen extranjero.
- Durante el periodo de **enero-julio de 2009**, la ciudad de **Mérida** concentró el **82.8%** del total de visitantes con pernocta. En el mismo lapso en **Valladolid** se registró el **9.6%** de dichos visitantes.



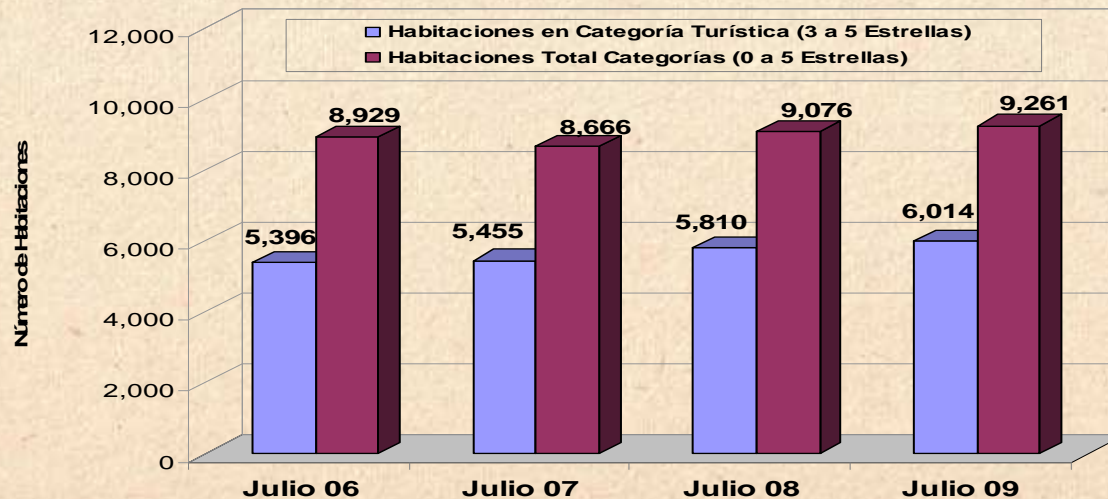
# 8. Oferta de Servicios Turísticos

## OFERTA DE SERVICIOS DE HOSPEDAJE EN EL ESTADO DE YUCATÁN DISPONIBLE EN JULIO DE 2009

Categoría	Mérida		Resto del Estado		Total del Estado	
	Unidades	Habitaciones	Unidades	Habitaciones	Unidades	Habitaciones
Cinco estrellas	22	1,882	14	501	36	2,383
Cuatro estrellas	21	1,125	14	560	35	1,685
Tres estrellas	36	1,134	34	812	70	1,946
Dos estrellas	17	474	27	494	44	968
Una estrella	21	523	27	386	48	909
Sin categoría	51	824	51	546	102	1,370
<b>Totales</b>	<b>168</b>	<b>5,962</b>	<b>167</b>	<b>3,299</b>	<b>335</b>	<b>9,261</b>

- Durante **julio de 2009** la oferta disponible de servicios de hospedaje en el estado de Yucatán para el total de categorías de 0 a 5 estrellas ascendió a 9,261 **cuartos**, de los cuales el 64.4% se concentró en la ciudad de Mérida.

### EVOLUCIÓN DE LA OFERTA DE HABITACIONES DE HOSPEDAJE EN EL ESTADO DE YUCATÁN



Fuente: Inventario de Servicios Turísticos del Estado de Yucatán (InvenTur).

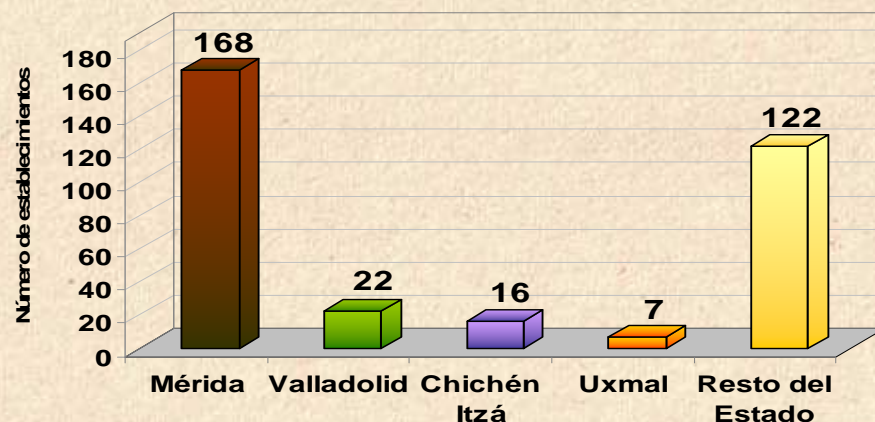
- Del total de las habitaciones disponibles en el estado **durante julio de 2009**, el 64.9% se ubican en la categoría de 3 a 5 estrellas.



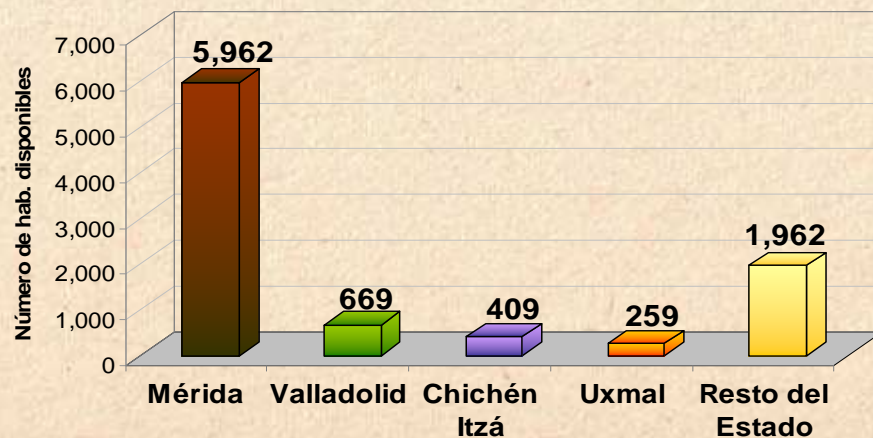
# 8. Oferta de Servicios Turísticos

DISTRIBUCIÓN DE LA OFERTA DE SERVICIOS DE HOSPEDAJE EN LOS PRINCIPALES CENTROS TURÍSTICOS DEL ESTADO DE YUCATÁN DURANTE JULIO DE 2009

## ESTABLECIMIENTOS DE HOSPEDAJE



## HABITACIONES DE HOSPEDAJE



Fuente: Inventario de Servicios Turísticos del Estado de Yucatán (InvenTur).

- La ciudad de Mérida concentra actualmente el **64.4% de la oferta de cuartos de hospedaje**, otros centros turísticos importantes son **Valladolid** (7.2%), **Chichén Itzá** (4.4%) y **Uxmal** (2.8%).
- Otros centros turísticos que destacan por el número de habitaciones de hospedaje son: Progreso (5.5%), Tizimín - El Cuyo (2.2%), Telchac Puerto (2.2%), Celestún (1.6%), Ticul (1.6%), Oxkutzcab (1.2%), Izamal (1.2%) y el corredor San Felipe-Río Lagartos (1.0%).



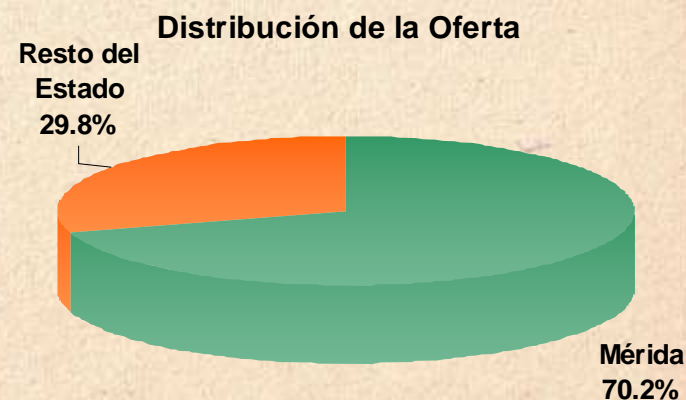
# 8. Oferta de Servicios Turísticos

OFERTA DE SERVICIOS TURÍSTICOS DISPONIBLES EN EL ESTADO DE YUCATÁN EN JULIO DE 2009

Categoría	Mérida	Resto del Estado	Total del Estado
	Número de Establecimientos	Número de Establecimientos	Número de Establecimientos
Restaurantes	300	238	538
Agencias de viajes	128	9	137
Discotecas y bares	17	12	29
Líneas Aéreas (sucursales)	15	0	15
Rentadoras de vehículos	48	0	48
Museos y galerías	16	13	29
Tiendas de artesanías	92	21	113
Servicios de Ecoturismo	1	25	26
Casas de Cambio	15	3	18
Marinas	0	10	10
Servicio de banquetes	26	0	26
Escuelas de Turismo e Idiomas	26	6	32
Líneas Terrestres	15	0	15
Asistencia Turística	14	0	14
Consulados	13	0	13
Guías de Turistas	326	109	435
<b>Totales</b>	<b>1,052</b>	<b>446</b>	<b>1,498</b>

Fuente: Inventario de Servicios Turísticos del Estado de Yucatán (InvenTur).

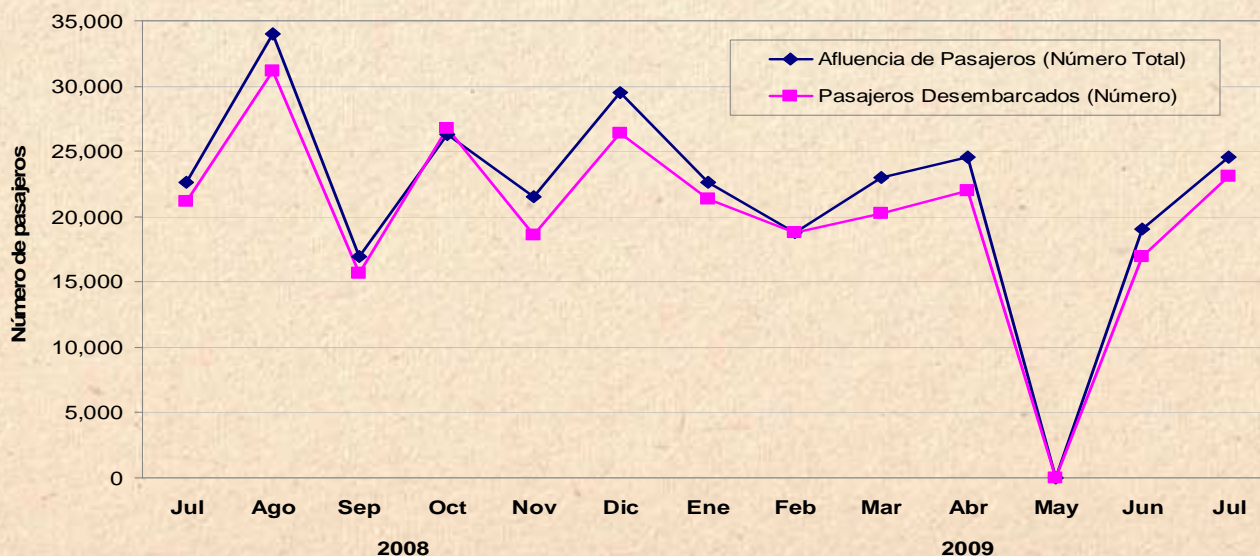
- La oferta de servicios turísticos complementarios en el estado es diversa. Los restaurantes se encuentran entre los servicios con mayor número de establecimientos, seguidos por los guías de turistas, agencias de viajes, tiendas de artesanías y arrendadoras de vehículos. **La mayoría de los servicios (70.2%) se concentran en la ciudad de Mérida.**



# 9. Cruceros

## ARRIBO DE CRUCEROS Y PASAJEROS AL PUERTO DE PROGRESO, YUCATÁN ACUMULADOS DE ENERO-JULIO DE 2009

INDICADOR	PERIODO				VARIACIÓN 2009 Vs. 2008	
	2006	2007	2008	2009	ABS	%
<b>Llegada de Cruceros</b>						
Arribos	37	52	99	62	-37	-37.4% ↓
Pasajeros (no incluye tripulación)	74,885	111,291	215,619	132,633	-82,986	-38.5% ↓
Derrama económica estimada (en dólares americanos)	3,659,640	5,665,550	10,347,930	6,205,890	-4,142,040	-40.0% ↓



Fuente: Secretaría de Fomento Turístico del Estado de Yucatán.

- Durante el periodo de **enero-julio de 2009**, el arribo acumulado de cruceros y pasajeros al puerto de Progreso, muestra un decremento de **-37.4% en el número de barcos y un decremento de -38.5% en el número de pasajeros** recibidos, con respecto al mismo periodo del año pasado.

- En **julio de 2009**, se registró la llegada de **10 barcos y 24,560 pasajeros**. En dicho periodo se estima que el 66.3% de los pasajeros que desembarcaron permanecieron en el puerto, en tanto el restante utilizó el servicio de tours a diversos puntos del estado.



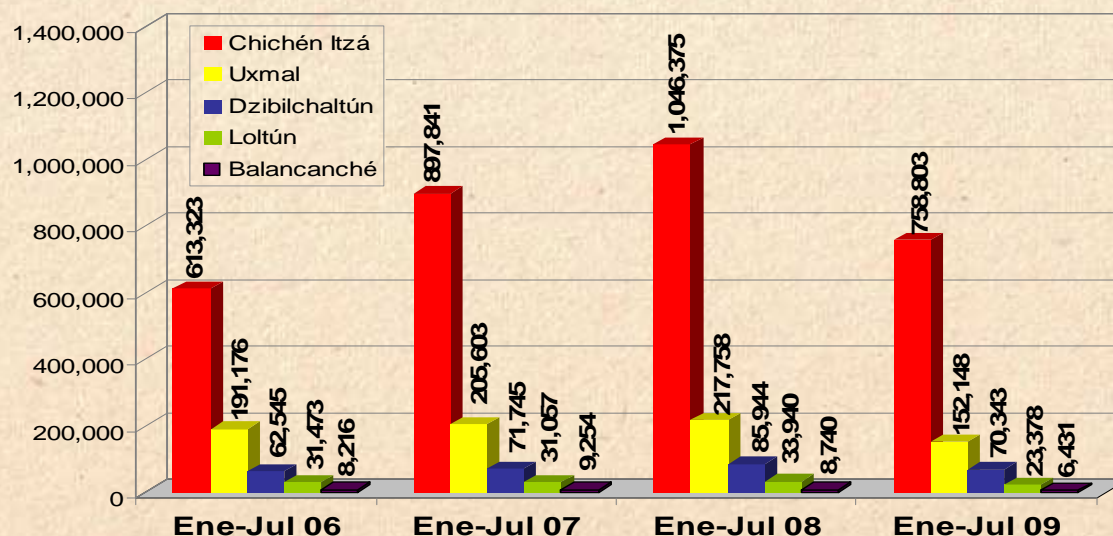


# 10. Visitantes a Zonas Arqueológicas

## AFLUENCIA DE VISITANTES A PARADORES TURÍSTICOS DE PRINCIPALES ZONAS ARQUEOLÓGICAS DURANTE JULIO DE 2009

Parador Turístico	Julio 2006	Julio 2007	Julio 2008	Julio 2009	Variación 2009 vs 2008
Chichén Itzá	118,822	243,644	202,344	140,025	-30.8% ↓
Uxmal	34,058	41,502	40,151	28,654	-28.6% ↓
Dzibilchaltún	13,543	14,281	14,479	13,754	-5.0% ↓
Loltún	5,819	5,776	6,069	4,084	-32.7% ↓
Balancanché	1,424	1,917	1,716	1,069	-37.7% ↓
<b>TOTAL</b>	<b>173,666</b>	<b>307,120</b>	<b>264,759</b>	<b>187,586</b>	<b>-29.1% ↓</b>

### ACUMULADO DE ENERO A JULIO DE 2009



NOTA: En las cifras no se incluyen guías de turistas.

Fuente: Secretaría de Fomento Turístico del Estado a partir de datos del Patronato CULTUR.

- Durante el periodo **enero a julio de 2009** la afluencia acumulada de visitantes a los paradores turísticos de las principales zonas arqueológicas del estado ascendió a **1,011,103 personas**, lo que implica un decremento de **-27.4%** respecto a los visitantes registrados en el mismo periodo del año anterior.

- En particular, durante el mes de junio **la afluencia de visitantes a la zona arqueológica de Chichén Itzá disminuyó en -30.8%** en comparación con el mismo mes del año pasado.



Secretaría de Fomento Turístico

GOBIERNO DEL ESTADO DE YUCATÁN

# 11. Congresos y Convenciones (eventos)

- Durante el **periodo de enero-julio 2009**, se han realizado un **total acumulado de 72 eventos de congresos y convenciones**. Lo anterior, significa un **decremento del -25.0%** respecto a los 96 eventos registrados durante el mismo periodo del año anterior. Como consecuencia del menor número de eventos, en el periodo acumulado también se observó un número menor de participantes (véase lámina siguiente).



Fuente: Secretaría de Fomento Turístico del Estado a partir de datos de la Oficina de Convenciones.



# 11. Congresos y Convenciones (participantes)

- Durante el **periodo enero a julio 2009**, se ha registrado un **total acumulado de 13,823 participantes**. Lo anterior, significa un **decremento del -55.7%** a los 31,197 participantes registrados durante el mismo periodo del año anterior. Sin embargo, cabe destacar que durante el mes de julio de 2009 se presentó un **incremento de +24.5%**, respecto al mismo mes de 2008.

VISITANTES POR CONGRESOS Y/O CONVENCIONES REALIZADOS EN LA CIUDAD DE MÉRIDA



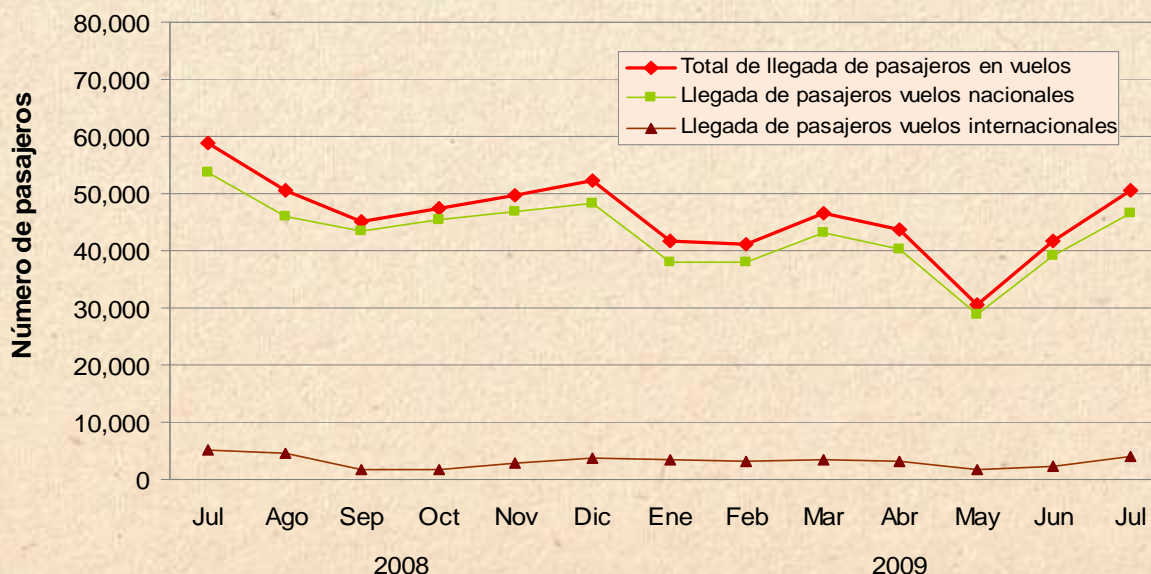
Fuente: Secretaría de Fomento Turístico del Estado a partir de datos de la Oficina de Convenciones.



# 12. Vuelos y pasajeros

## LLEGADA DE VUELOS Y PASAJEROS AL AEROPUERTO INTERNACIONAL DE LA CIUDAD DE MÉRIDA ACUMULADO DE ENERO A JULIO DE 2009

INDICADOR	PERIODO				VARIACIÓN 2009 Vs. 2008	
	2006	2007	2008	2009	ABS	%
<b>Aeropuerto Internacional de la Ciudad de Mérida</b>						
Llegada de vuelos (incluye vuelos regulares, no regulares, charters y cargueros)	5,986	7,833	8,115	6,099	-2,016	-24.8%
Llegada de pasajeros (se excluye tránsito)	287,600	347,630	395,267	295,578	-99,689	-25.2%



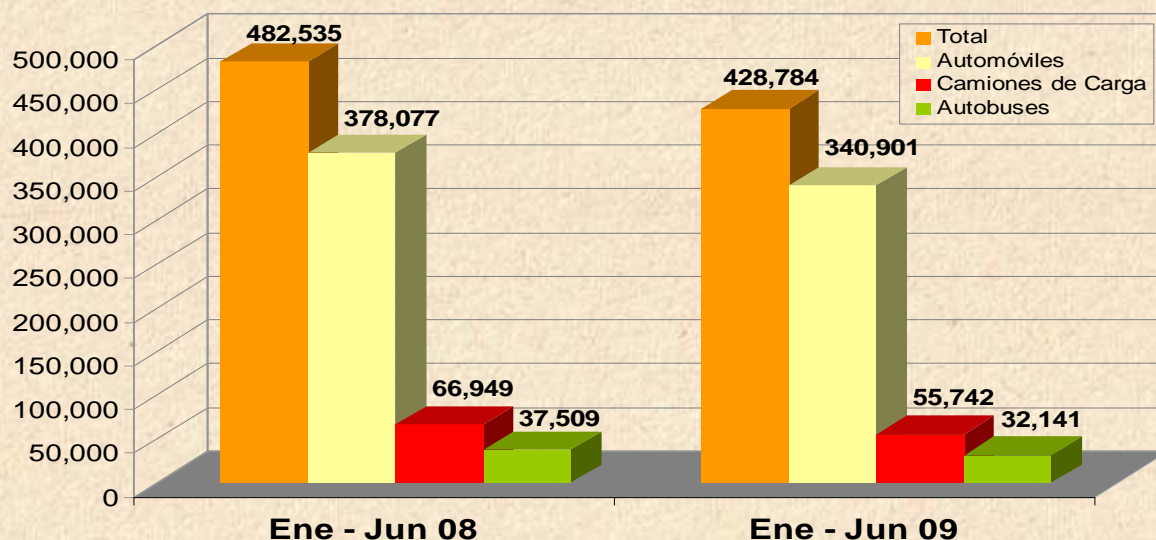
Fuente: Secretaría de Fomento Turístico del Estado a partir de dato de ASUR.

- Durante **julio de 2009** el aeropuerto de la ciudad de Mérida registro la llegada de **939 vuelos**, 87.0% de los cuales fueron domésticos.
- En dicho mes, se observó el arribo de **50,443 pasajeros**, mismos que representan una **disminución de -14.1%** respecto al número de pasajeros recibidos durante el mismo mes de 2008.



# 13. Movimiento de Carreteras

MOVIMIENTO CARRETERO EN LA AUTOPISTA DE CUOTA MÉRIDA-CANCÚN  
POR TIPO DE TRANSPORTE ACUMULADO DE ENERO A JUNIO DE 2009



Fuente: Grupo ICA Constructores S.A. de C.V.

Carretera	Jun-07	Jun-08	Variación 2007 vs. 2008
Mérida - Progreso	508,350	518,580	2.0% ↑
Campeche - Mérida	142,410	126,300	-11.3% ↓
Mérida - Pto. Juárez (Libre)	126,660	113,880	-10.1% ↓

Fuente: Secretaría de Comunicaciones y Transportes (SCT)

- Durante el periodo **enero-junio de 2009**, la carretera de cuota Mérida-Cancún registró un movimiento de **428,784 vehículos**, lo que representa un **decremento de -11.14%** con respecto al movimiento de 482,535 vehículos registrados durante el mismo periodo del 2008.
- Según el Tránsito Promedio Diario Anual (TPDA) del año pasado, proporcionado por la SCT, se observa que el tránsito carretero durante el mes de junio de 2008 en la carretera **Mérida-Progreso** tuvo un **incremento del 2.0%** con respecto al mismo periodo del año anterior.



## 14. Conexiones Aéreas

Línea Aérea	Destinos con conectividad directa o semidirecta	Promedio de Frecuencia Semanal de Arribo de vuelos (domésticos)	Promedio de Frecuencia Semanal de Arribo de vuelos (internacionales)
<b>Aeroméxico - Aerolitoral</b>	México, Guadalajara, Monterrey, Veracruz, Villahermosa, Miami, Los Ángeles	<b>38</b>	<b>13</b>
<b>Click Mexicana</b>	México	<b>41</b>	-
<b>Mexicana Link</b>	Guadalajara, Veracruz, Villahermosa, Cancún	<b>21</b>	
<b>Volaris</b>	Toluca	<b>14</b>	-
<b>Magnicharters</b>	México	<b>2</b>	-
<b>Viva Aerobús</b>	Monterrey	<b>7</b>	-
<b>Continental</b>	Houston (EEUU)	-	<b>14</b>
<b>OPERACIONES PROMEDIO A LA SEMANA (DE ARRIBO)</b>		<b>123</b>	<b>27</b>

Fuente: ASUR.

Nota: Corresponde al promedio semanal de vuelos recibidos en el Aeropuerto Internacional de la Ciudad de Mérida durante JULIO de 2009.



# 15. Ingreso e Impuesto Hotelero

## INGRESO E IMPUESTO HOTELERO DURANTE EL MES DE JUNIO DE 2009 (PESOS CORRIENTES)

INDICADOR	PERIODO				VARIACIÓN 2009 Vs. 2008	
	2006	2007	2008	2009	ABS	%
Ingreso Hotelero (en millones de pesos)	38.08	41.59	51.42	40.74	-10.68	-20.8% ↓
Impuesto del 2% al hospedaje recaudado (en pesos)	762,246	833,781	1,031,373	779,362	-252,011	-24.4% ↓

## INGRESO E IMPUESTO HOTELERO ACUMULADO DE ENERO A JUNIO DE 2009 (PESOS CORRIENTES)

INDICADOR	PERIODO				VARIACIÓN 2009 Vs. 2008	
	2006	2007	2008	2009	ABS	%
Ingreso Hotelero (en millones de pesos)	246.44	294.67	324.40	281.59	-42.82	-13.2% ↓
Impuesto del 2% al hospedaje recaudado (en pesos)	5,118,229	5,881,071	6,464,756	5,590,734	-874,022	-13.5% ↓

Fuente: Secretaría de Hacienda del Estado.



# 16. Ingreso Hotelero (Variación Real)

- Con información disponible hasta el mes de **junio de 2009**, el Ingreso Hotelero en el Estado presentó **durante los últimos doce meses un disminución real acumulada de -12.0%**, respecto al período de doce meses inmediato anterior. Esto significa un decremento real en los ingresos percibidos por los establecimientos de hospedaje de la entidad, por debajo del incremento observado en la inflación anual registrada en el sector de comercio, restaurantes y hoteles del país (5.8%).

**VARIACIÓN ANUAL REAL DEL INGRESO HOTELERO  
EN EL ESTADO DE YUCATÁN  
(BASE SEGUNDA QUINCENA DE JUNIO DE 2002 = 100)**



Fuente: Secretaría de Fomento Turístico a partir de datos de la Secretaría de Hacienda del Estado de Yucatán .  
Nota: Elaboración a partir del Índice de Precios al Consumidor (INPC) para Comercio, Restaurantes y Hoteles publicado por el Banco de México.

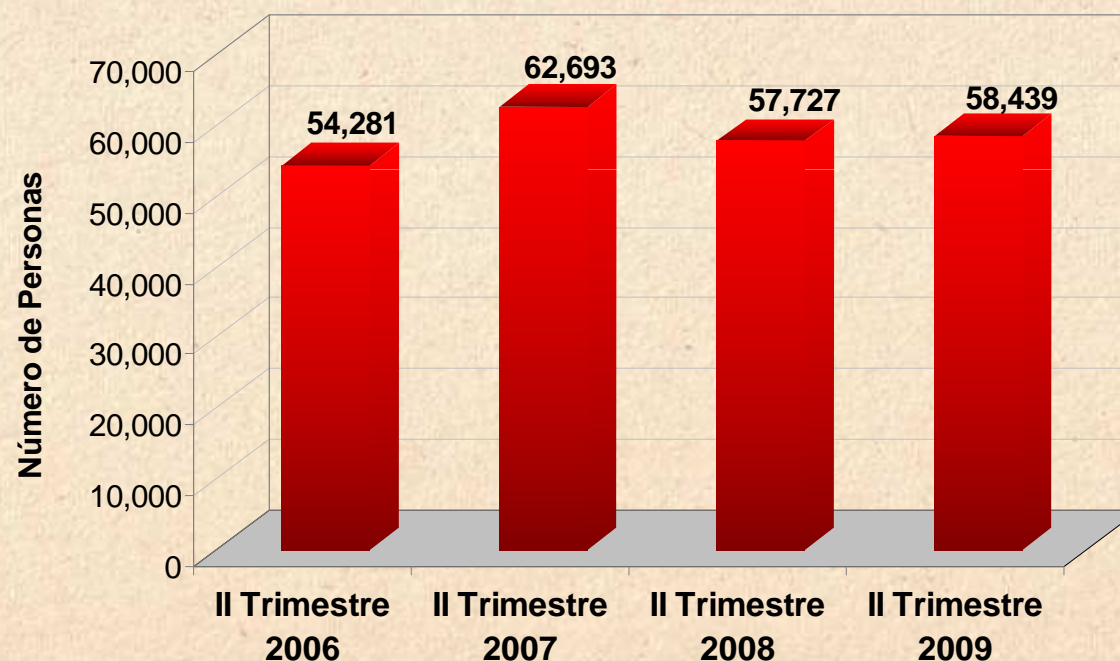




# 17. Población Ocupada en el Sector

- Durante el **segundo trimestre de 2009**, el Instituto Nacional de Estadística y Geografía (INEGI) reportó que la **población ocupada en actividades relacionadas con el sector turismo** en el Estado ascendió a **58,439 personas**. Lo anterior significa un **incremento de +1.2%** respecto a las 57,727 personas registradas en el mismo lapso de 2008.

**POBLACIÓN OCUPADA EN RESTAURANTES Y HOTELES  
EN EL ESTADO DE YUCATÁN  
(SEGUNDO TRIMESTRE DEL AÑO)**



Fuente: INEGI, Encuesta Nacional de Empleo Trimestral.



**C. Juan José Martín Pacheco**  
Secretario de Fomento Turístico

**C. Saúl Martín Ancona Salazar**  
Director General

**Ing. Jorge G. May Magaña**  
Director de Planeación Turística

**L.E. Raúl Alejandro Paz Noriega**  
Jefe del Depto. de Estadística,  
Información y Análisis

**SECRETARÍA DE FOMENTO TURÍSTICO**  
**GOBIERNO DEL ESTADO DE YUCATÁN**  
**Dirección de Planeación Turística**  
*Departamento de Estadística, Información y Análisis*  
Centro de Convenciones Yucatán Siglo XXI  
Calle 60 Norte Interior S/N Planta Alta,  
Col. Revolución Ex – Cordemex. C.P. 97118  
Mérida, Yucatán, México

Agosto, 2009

**COMENTARIOS Y/O SUGERENCIAS:**

Tel: 930-37-60 ext. 22018

[raul.paz@yucatan.gob.mx](mailto:raul.paz@yucatan.gob.mx)



**Secretaría de  
Fomento Turístico**  
GOBIERNO DEL ESTADO DE YUCATÁN