



Gobierno
del Estado
de Yucatán

SEFOTUR

SECRETARÍA DE FOMENTO
TURÍSTICO

INFORME MENSUAL SOBRE RESULTADOS DE LA ACTIVIDAD TURÍSTICA EN EL ESTADO DE YUCATÁN



OCTUBRE 2021

#YucatánEsColor

yucatan.travel

The logo for Yucatan, featuring the word "YUCATAN" in a stylized, white, blocky font. The letters are arranged in a circular pattern, with "YUC" on the top left, "ATAN" on the bottom left, and "AN" on the bottom right. A small registered trademark symbol (®) is located to the right of the word.

PRESENTACIÓN

El siguiente reporte mensual contiene los **resultados de la actividad turística en Yucatán durante octubre de 2021**, los cuales **continúan mostrando el ritmo de recuperación respecto a la baja de la actividad turística presentada en 2020**, cuando inició la pandemia por Covid-19. En este sentido, octubre registra el segundo mejor arribo mensual de turistas con pernocta al estado desde julio de 2021, recuperando la tendencia positiva que caracteriza a este periodo del año.

De esta manera, **en el décimo mes del año se observó la llegada de 125,260 turistas con pernocta a Yucatán**, cifra que aunque es mayor que el indicador registrado en octubre de 2020 (71,343 personas), resulta aún inferior (-18.7%) al compararse con la llegada de visitantes con pernocta observada en el mismo mes de 2019 (153,987 turistas), es decir, al contrastarse con el arribo de turistas anterior a la afectación por la pandemia.

En el plano nacional, según el análisis del Centro de Investigación y Competitividad Turística Anáhuac, elaborado con datos de la Unidad de Política Migratoria de la SEGOB, **durante octubre de 2021 las llegadas de visitantes por vía aérea al país tuvieron una diferencia mínima respecto a las del mismo mes de 2019 (-1.5%)**, en tanto que **en el acumulado enero – octubre destaca el avance de Canadá a la cuarta posición respecto a la llegada de turistas y el buen ritmo que mantienen los arribos desde Estados Unidos**, que siguen en primer sitio. En este sentido, y sin considerar Venezuela, los mayores crecimientos respecto al 2020 se observan en las llegadas desde Ecuador (+163.7%), Colombia (+164.7%), Brasil (+146.2%) y España (135.9%) y Estados Unidos (+107.3%).

Durante octubre, **Yucatán mantuvo su semáforo epidemiológico estatal en color naranja**, aunque se eliminó la **aplicación del horario de movilidad y se flexibilizaron las operaciones de las actividades económicas**. Asimismo, **continuó avanzando el proceso de vacunación de la población yucateca, superando el 90% de la población mayor de 18 años**.

Finalmente, al igual que en reportes anteriores, las cifras de indicadores que se muestran a continuación, salvo que se indique lo contrario, corresponden al mes de **octubre de 2021**. Asimismo, la información referente al ingreso hotelero corresponde al mes de **septiembre** del presente año.



CONTENIDO: INDICADORES



1. Ocupación Hotelera en la Ciudad de Mérida (Mensual).
2. Ocupación hotelera en la Ciudad de Mérida (Acumulado).
3. Ocupación Hotelera en el Estado.
4. Tendencia de Ocupación Hotelera.
5. Llegada de Turistas a la Ciudad de Mérida (Mensual).
6. Llegada de Turistas a la Ciudad de Mérida (Acumulado).
7. Llegada de Turistas al Estado (Mensual).
8. Llegada de Turistas al Estado (Acumulado).
9. Oferta de Servicios de Hospedaje.
10. Distribución de Servicios de Hospedaje.
11. Oferta de Servicios Turísticos.
12. Afluencia de Cruceros.
13. Visitantes a Paradores Turísticos.
14. Turismo de Reuniones (Eventos).
15. Turismo de Reuniones (Participantes).
16. Transporte Terrestre: Afluencia de pasajeros vía terrestre.
17. Movimiento de Pasajeros Vía Aérea.
18. Conexiones Aéreas.
19. Ingreso e Impuesto Hotelero (Nominal).
20. Ingreso Hotelero (Variación Anual Real).
21. Población Ocupada en el Sector.
22. Tablero de la Reactivación Turística en Yucatán.
23. Noticias de la Industria Turística.



1. Ocupación Hotelera en la Ciudad de Mérida (Mensual)



- Durante el mes de **octubre de 2021**, el **porcentaje general de ocupación hotelera en la ciudad de Mérida** (total de categorías de 1 a 5 estrellas), se **ubicó en 39.7%**, es decir, tuvo un **incremento de +15.8 puntos porcentuales** respecto al porcentaje de ocupación registrado durante el mismo mes del año pasado. Sin embargo, lo anterior representa un **decremento de -15.1 puntos porcentuales** con respecto al porcentaje de ocupación registrado durante octubre de 2019.

INDICADORES DE OCUPACIÓN HOTELERA EN ESTABLECIMIENTOS DE HOSPEDAJE DE LA CIUDAD DE MÉRIDA DURANTE OCTUBRE DE 2021

INDICADOR	PERIODO						DIFERENCIA 2021Vs. 2020	
	2016	2017	2018	2019	2020	2021	ABS	
Porcentaje General de Ocupación Hotelera (Categoría de 1 a 5 estrellas)	63.6	60.1	57.8	54.8	23.8	39.7	15.8	↑
Porcentaje de Ocupación en Hoteles de Categoría Turística (Categoría de 3 a 5 estrellas)	67.0	62.8	58.8	55.8	24.7	41.4	16.7	↑
Porcentaje de Ocupación en Hoteles de Categoría 5 Estrellas	67.9	65.4	60.5	55.4	15.5	43.1	27.6	↑
Porcentaje de Ocupación en Hoteles de Categoría 4 Estrellas	71.3	59.0	56.5	52.2	30.7	40.2	9.5	↑
Porcentaje de Ocupación en Hoteles de Categoría 3 Estrellas	59.1	63.6	59.0	62.2	32.7	40.4	7.7	↑
Porcentaje de Ocupación en Hoteles de Categoría 2 Estrellas	33.7	36.0	51.9	43.4	19.3	26.0	6.7	↑
Porcentaje de Ocupación en Hoteles de Categoría 1 Estrella	49.5	48.8	51.4	48.8	15.7	25.8	10.1	↑

Fuente: Secretaría de Turismo del Estado de Yucatán, a partir del sistema de monitoreo hotelero DataTur.



2. Ocupación Hotelera en la Ciudad de Mérida (Acumulado)



- Durante el periodo de **enero-octubre de 2021**, el **porcentaje general de ocupación hotelera en la ciudad de Mérida** (total de categorías de 1 a 5 estrellas), se **ubicó en 30.9%**. Este porcentaje significa un **incremento de 9.7 puntos porcentuales** respecto al porcentaje de ocupación registrado durante el mismo periodo del año pasado.

**INDICADORES DE OCUPACIÓN HOTELERA EN ESTABLECIMIENTOS DE HOSPEDAJE DE
LA CIUDAD DE MÉRIDA DURANTE ENERO A OCTUBRE DE 2021**

INDICADOR	PERIODO						VARIACIÓN 2021 Vs. 2020		
	2016	2017	2018	2019	2020	2021	ABS	%	
Porcentaje General de Ocupación Hotelera (Categoría de 1 a 5 estrellas)	59.9	62.8	59.5	59.7	21.3	30.9	9.7	45.4%	↑
Porcentaje de Ocupación en Hoteles de Categoría Turística (Categoría de 3 a 5 estrellas)	62.7	66.0	61.6	61.2	21.7	31.8	10.1	46.3%	↑
Porcentaje de Ocupación en Hoteles de Categoría 5 Estrellas	61.0	65.9	61.5	62.3	19.6	29.7	10.2	51.9%	↑
Porcentaje de Ocupación en Hoteles de Categoría 4 Estrellas	68.4	67.5	63.4	58.8	24.0	32.2	8.3	34.5%	↑
Porcentaje de Ocupación en Hoteles de Categoría 3 Estrellas	57.6	63.8	59.2	62.8	22.4	34.7	12.4	55.3%	↑
Porcentaje de Ocupación en Hoteles de Categoría 2 Estrellas	35.5	36.3	46.8	51.1	17.8	27.3	9.5	53.0%	↑
Porcentaje de Ocupación en Hoteles de Categoría 1 Estrella	48.0	48.7	47.3	46.2	17.3	20.4	3.2	18.3%	↑

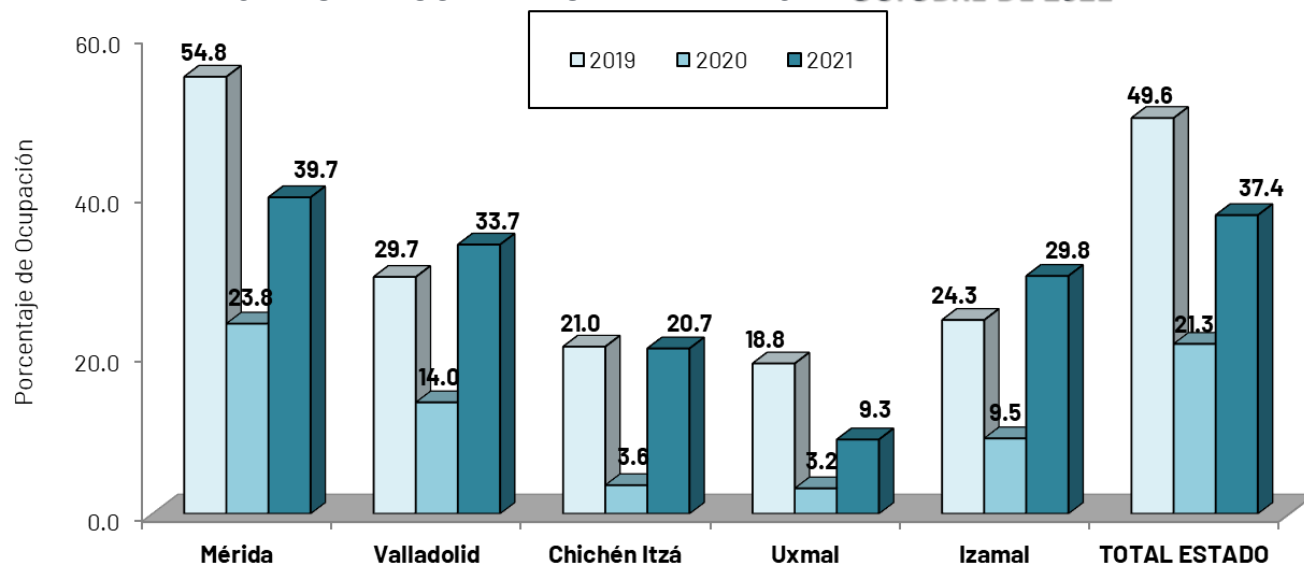
Fuente: Secretaría de Turismo del Estado de Yucatán, a partir del sistema de monitoreo hotelero DataTur.



3. Ocupación Hotelera en el Estado



COMPARACIÓN DE OCUPACIÓN HOTELERA EN LOS PRINCIPALES CENTROS TURÍSTICOS DEL ESTADO DE YUCATÁN DURANTE EL MES DE OCTUBRE DE 2021



CENTRO TURÍSTICO	PORCENTAJE DE OCUPACIÓN ENERO - OCTUBRE			Dif. en pts. 2021 vs. 2020
	2019	2020	2021	
Mérida	59.7	21.3	30.9	9.7 ↑
Valladolid	34.1	12.3	28.7	16.4 ↑
Chichén Itzá	25.5	9.1	14.8	5.7 ↑
Uxmal	23.3	11.0	6.2	-4.8 ↓
Izamal	24.4	9.7	21.0	11.4 ↑
TOTAL ESTADO	54.4	19.4	29.3	9.9 ↑

- Durante octubre de 2021 el porcentaje general de ocupación hotelera en el Estado de Yucatán se ubicó en 37.4%, es decir, tuvo un incremento de +16.1 puntos porcentuales respecto al mismo mes del año pasado. Sin embargo, lo anterior implicó un decremento de -12.2 puntos porcentuales con respecto al porcentaje de ocupación registrado durante octubre de 2019.
- Los mayores niveles de ocupación se registraron en Valladolid con 33.7%, en tanto que el centro turístico de Uxmal registró los menores niveles de ocupación hotelera con 9.3%.

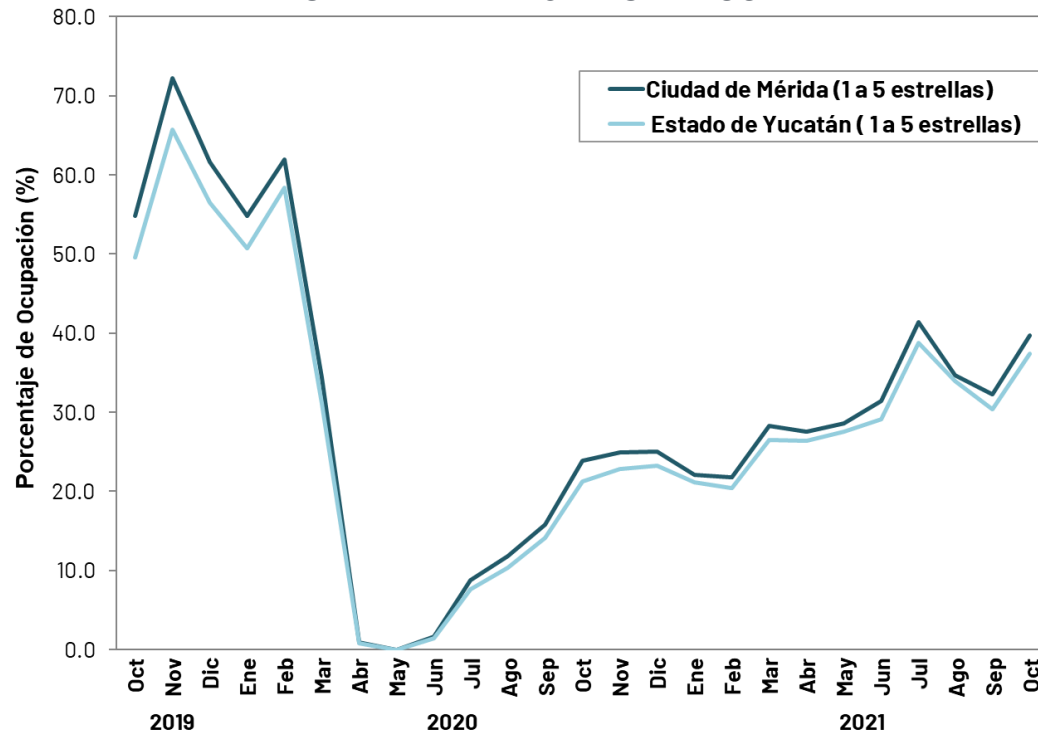
Fuente: Secretaría de Turismo del Estado de Yucatán, a partir del sistema de monitoreo hotelero DataTur.



4. Tendencia de Ocupación Hotelera



EVOLUCIÓN DEL PORCENTAJE DE OCUPACIÓN HOTELERA EN EL ESTADO DE YUCATÁN



- En el periodo de **enero-octubre de 2021**, el **porcentaje de ocupación en hoteles de una a cinco estrellas** de la Ciudad de Mérida resultó superior **(+9.7 puntos porcentuales)**, comparado con el indicador registrado en el mismo periodo del año pasado. Por su parte, los **hoteles de categoría turística** (tres a cinco estrellas), registraron un **incremento de 10.1 puntos porcentuales** respecto al mismo periodo de 2020.
- Como puede observarse en la gráfica adjunta, en el décimo mes del año, **la ocupación hotelera en los principales centros turísticos del estado** (uno a cinco estrellas), presentó un indicador superior respecto al observado durante el mismo mes de 2020, pero muy por debajo de lo obtenido en octubre de 2019.

Fuente: Secretaría de Turismo del Estado de Yucatán, a partir del sistema de monitoreo hotelero DataTur.

INDICADOR		ACUMULADO ENERO - OCTUBRE		DIFERENCIA EN PTS.
		2020	2021	
MÉRIDA	Porcentaje General (1 a 5 Estrellas)	21.3	30.9	9.7
	Categoría Turística (3 a 5 estrellas)	21.7	31.8	10.1
ESTADO	Porcentaje General (1 a 5 Estrellas)	19.4	29.3	9.9
	Categoría Turística (3 a 5 estrellas)	19.7	29.8	10.2

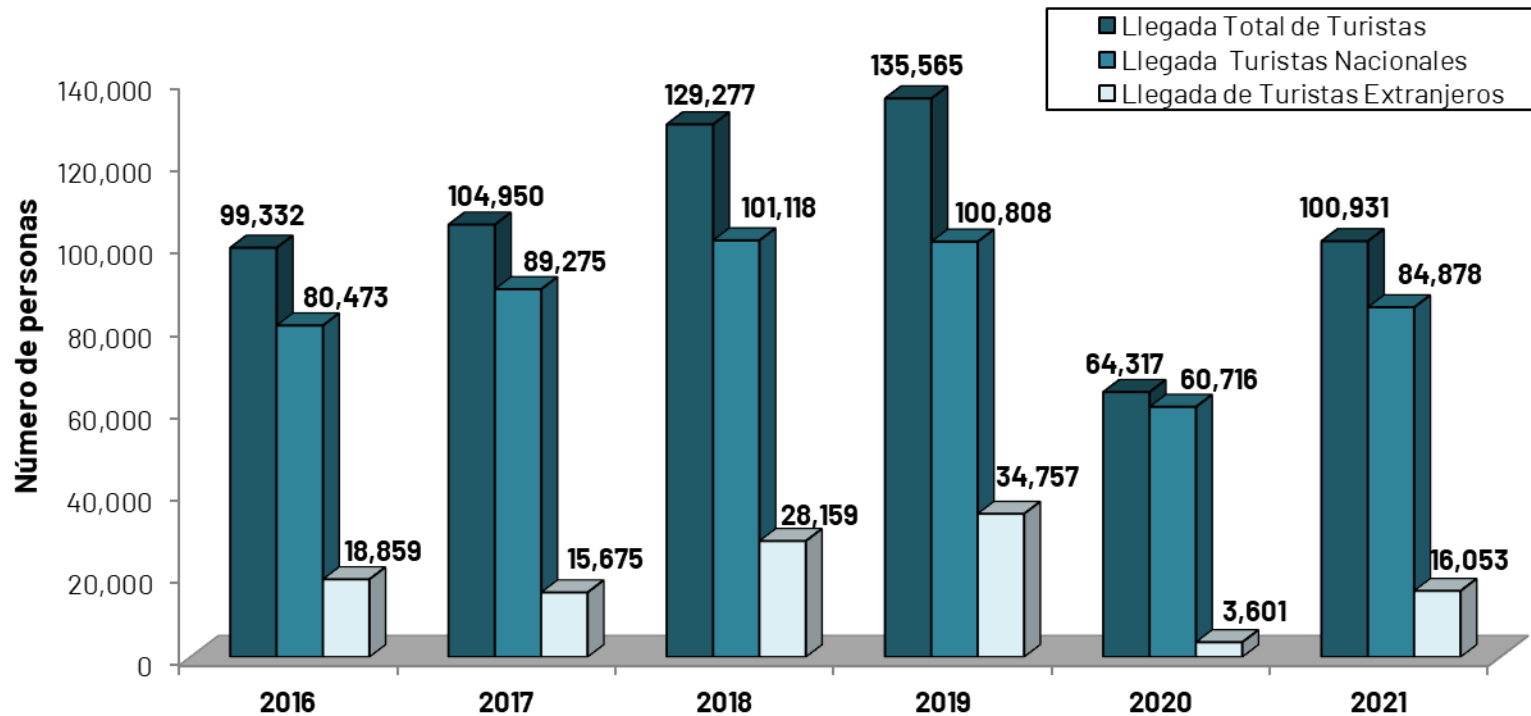


5. Llegada de Turistas a la Ciudad de Mérida (Mensual)



- Debido a la afectación sobre la actividad turística por la pandemia del Covid-19, durante el mes de octubre de 2021 la llegada de visitantes con pernocta a la ciudad de Mérida fue de 100,931 personas. Lo que representa un incremento de +36,614 visitantes con pernocta respecto al mismo mes de 2020. Sin embargo, lo anterior implicó un decremento de -25.5% con respecto a los visitantes con pernocta registrados durante octubre de 2019.

LLEGADA DE TURISTAS CON PERNOCTA EN ESTABLECIMIENTOS DE HOSPEDAJE DE LA CIUDAD DE MÉRIDA DURANTE OCTUBRE DE 2021



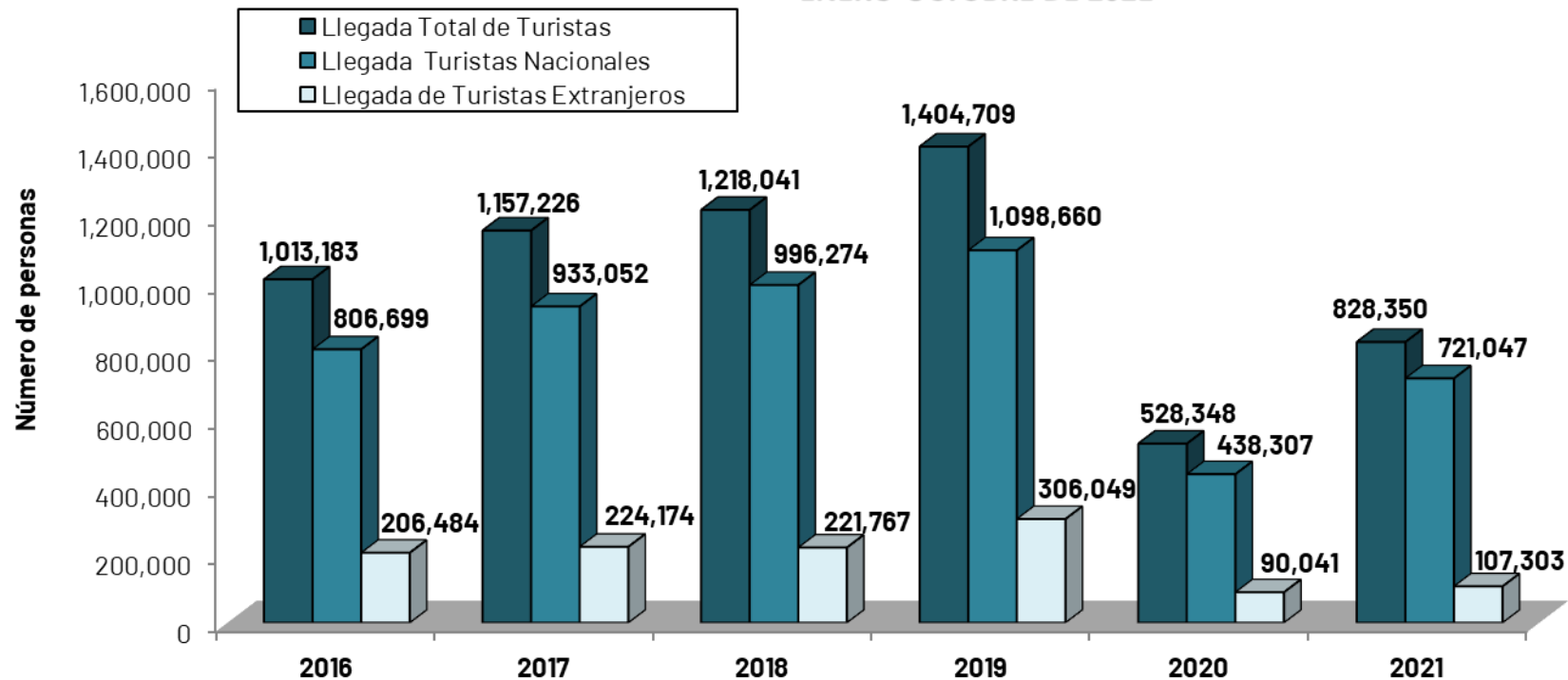
Fuente: Secretaría de Turismo del Estado de Yucatán, a partir del sistema de monitoreo hotelero DataTur.



6. Llegada de Turistas a la Ciudad de Mérida (Acumulado)

- Debido a la afectación sobre la actividad turística por la pandemia del Covid-19, durante el periodo de enero-octubre de 2021 la llegada de visitantes con pernocta a la ciudad de Mérida fue de 828,350 personas, de las cuales el 87.0% correspondieron a visitantes nacionales y el 13.0% restante a visitantes extranjeros. Esta cifra significa un incremento de 56.8% respecto al mismo periodo de 2020, es decir, representa un arribo superior de 300,002 visitantes con pernocta.

LLEGADA DE TURISTAS CON PERNOCTA EN ESTABLECIMIENTOS DE HOSPEDAJE DE LA CIUDAD DE MÉRIDA DURANTE ENERO-OCTUBRE DE 2021



Fuente: Secretaría de Turismo del Estado de Yucatán, a partir del sistema de monitoreo hotelero DataTur.

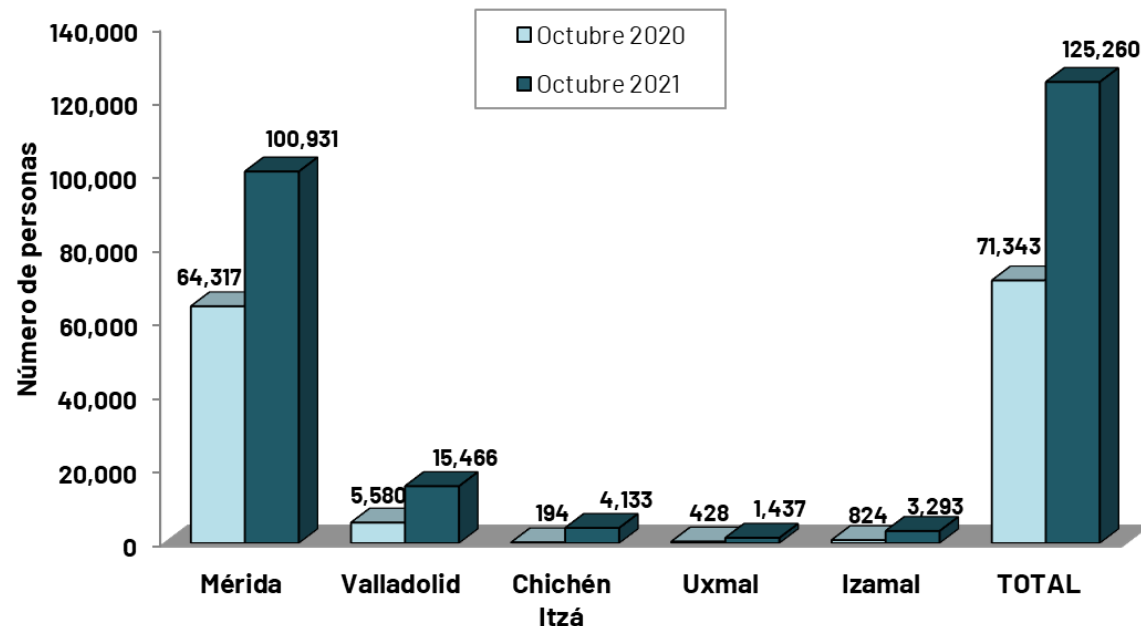


7. Llegada de Turistas al Estado (Mensual)



LLEGADA DE TURISTAS CON PERNOCTA EN ESTABLECIMIENTOS DE HOSPEDAJE DE LOS PRINCIPALES CENTROS TURÍSTICOS DEL ESTADO DURANTE OCTUBRE DE 2021

CENTRO TURÍSTICO	TURISTAS NACIONALES	TURISTAS EXTRANJEROS	TOTAL DE TURISTAS
Mérida	84,878	16,053	100,931
Valladolid	12,595	2,871	15,466
Chichen Itzá	3,202	931	4,133
Uxmal	1,031	406	1,437
Izamal	2,869	424	3,293
TOTAL	104,575	20,685	125,260



- Debido a la afectación sobre la actividad turística por la pandemia del Covid-19, durante octubre de 2021 la llegada de visitantes a los principales centros turísticos del estado de Yucatán fue de **125,260** personas, lo anterior, representa un incremento de 53,917 turistas con pernocta respecto al mismo mes de 2020. Sin embargo, lo anterior implicó un **decremento de -18.7%** respecto a los 153,987 turistas con pernocta registrados durante octubre de 2019.
- Durante octubre de 2021, la ciudad de Mérida, concentró el 80.6% del total de visitantes con pernocta en la entidad, en tanto que Valladolid recibió al 12.3% del total de dichos visitantes.

Fuente: Secretaría de Turismo del Estado de Yucatán, a partir del sistema de monitoreo hotelero DataTur.

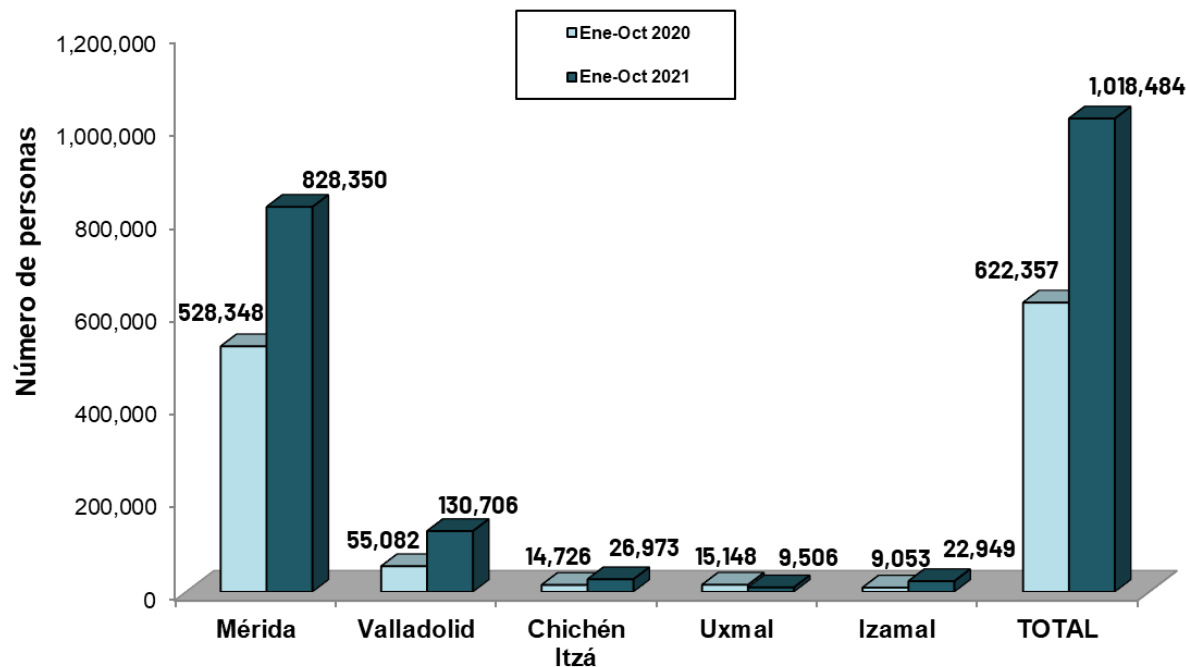


8. Llegada de Turistas al Estado (Acumulado)



LLEGADA DE TURISTAS CON PERNOCTA EN ESTABLECIMIENTOS DE HOSPEDAJE DE LOS PRINCIPALES CENTROS TURÍSTICOS DEL ESTADO DURANTE ENERO-OCTUBRE DE 2021

CENTRO TURÍSTICO	TURISTAS NACIONALES	TURISTAS EXTRANJEROS	TOTAL DE TURISTAS
Mérida	721,047	107,303	828,350
Valladolid	97,636	33,070	130,706
Chichen Itzá	19,440	7,533	26,973
Uxmal	6,859	2,647	9,506
Izamal	19,892	3,057	22,949
TOTAL	864,874	153,610	1,018,484



- Debido a la afectación sobre la actividad turística por la pandemia del Covid-19, durante los meses de enero-octubre de 2021 la llegada de visitantes a los principales centros turísticos del estado de Yucatán fue de **1,018,484** personas, de las cuales el 84.9% correspondieron a visitantes de origen nacional y el 15.1% a visitantes de origen extranjero.
- Durante enero-octubre de 2021, la ciudad de Mérida concentró el 81.3% del total de visitantes con pernocta en la entidad, en tanto que Valladolid recibió al 12.8% del total de dichos visitantes.

Fuente: Secretaría de Turismo del Estado de Yucatán, a partir del sistema de monitoreo hotelero DataTur.

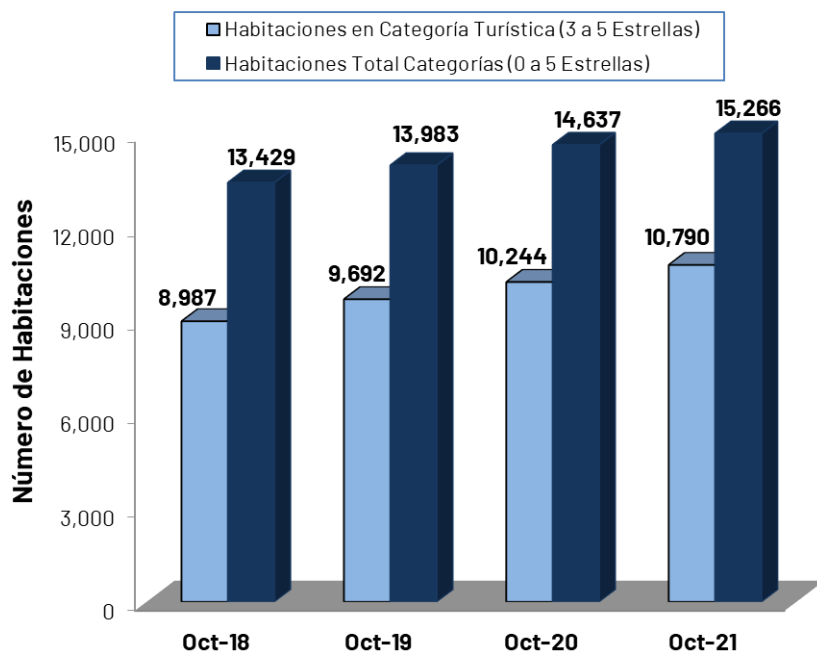


9. Oferta de Servicios de Hospedaje



OFERTA DE SERVICIOS DE HOSPEDAJE EN EL ESTADO DE YUCATÁN DISPONIBLE EN OCTUBRE DE 2021

Categoría	Mérida		Resto del Estado		Total del Estado	
	Unidades	Habitaciones	Unidades	Habitaciones	Unidades	Habitaciones
Cinco estrellas	49	2,949	46	1,050	95	3,999
Cuatro estrellas	42	2,865	29	704	71	3,569
Tres estrellas	51	1,782	72	1,440	123	3,222
Dos estrellas	17	376	35	646	52	1,022
Una estrella	22	429	40	521	62	950
Sin categoría	75	1,487	92	1,017	167	2,504
Totales	256	9,888	314	5,378	570	15,266



- Durante octubre de 2021 la oferta disponible de servicios de hospedaje en Yucatán para el total de categorías de 0 a 5 estrellas ascendió a **15,266 cuartos**, de los cuales el **64.8%** se concentró en la ciudad de Mérida.
- Durante el décimo mes del año la oferta de habitaciones en el Estado registró un **incremento anual de +4.3%**.
- Del total de las habitaciones disponibles en el Estado durante octubre de 2021, el **70.7%** se ubica en la categoría de 3 a 5 estrellas.

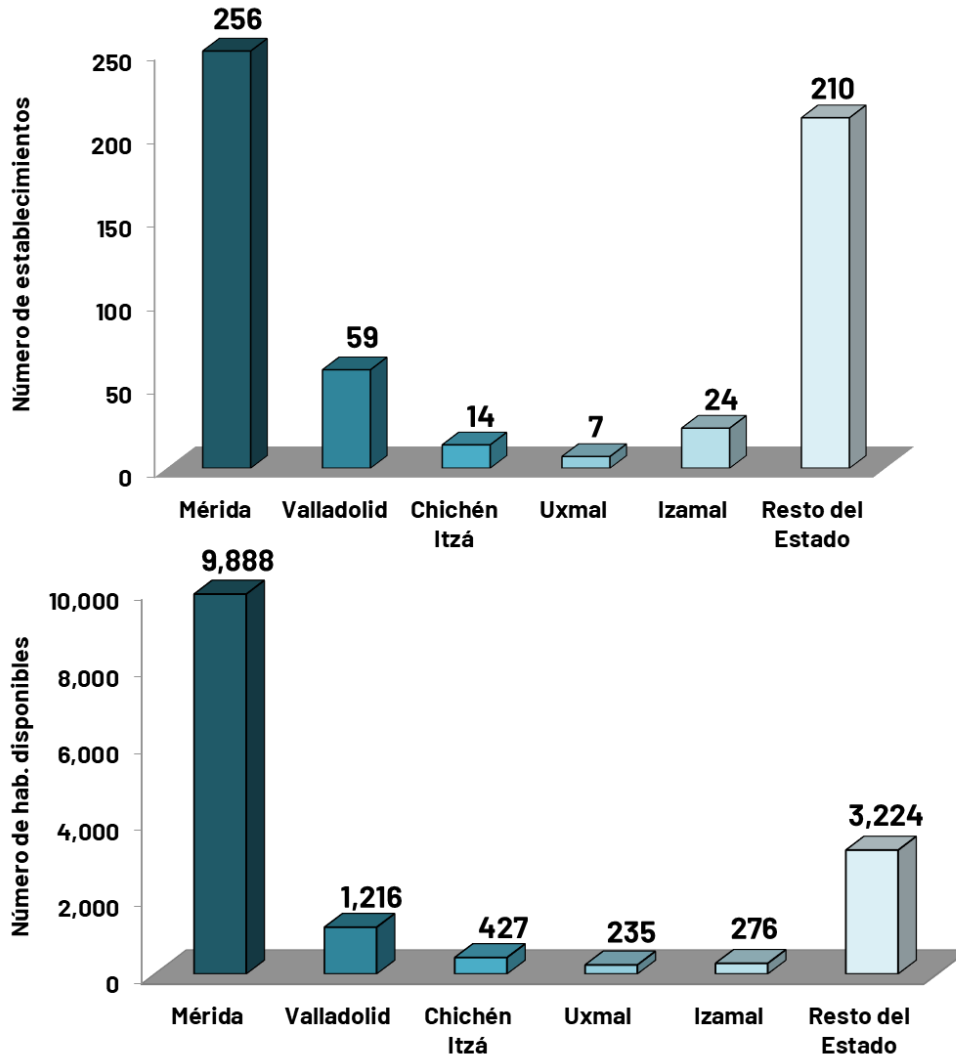
Fuente: Inventario de Servicios Turísticos del Estado de Yucatán (InvenTur).



10. Distribución de Servicios de Hospedaje



ESTABLECIMIENTOS DE HOSPEDAJE EN LOS PRINCIPALES CENTROS TURÍSTICOS EN OCTUBRE DE 2021



- La Ciudad de Mérida concentra actualmente el **64.8%** de la oferta de cuartos de hospedaje, seguido por los centros turísticos de Valladolid (8.0%), Chichén Itzá (2.8%), Izamal (1.8%) y Uxmal (1.5%).
- Otros centros turísticos que destacan por el número de habitaciones de hospedaje son: Progreso (4.5%), Tizimín - El Cuyo (2.3%), Telchac Puerto (1.5%), Celestún (1.2%), Ticul (1.2%), Oxkutzcab (1.0%) y Río Lagartos (1.0%).

Fuente: Inventario de Servicios Turísticos del Estado de Yucatán (InvenTur).



11. Oferta de Servicios Turísticos

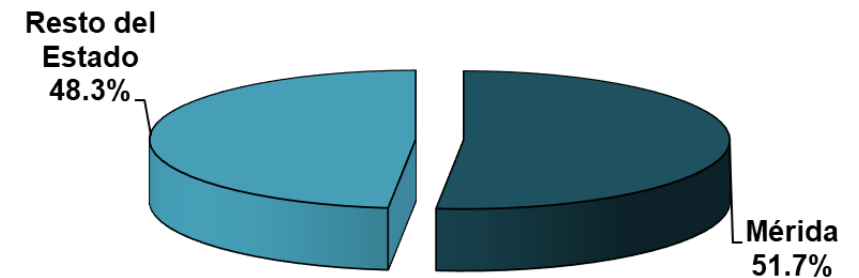
OFERTA DE SERVICIOS TURÍSTICOS DISPONIBLES EN EL ESTADO DE YUCATÁN DURANTE OCTUBRE 2021



Categoría	Número de Establecimientos		
	Mérida	Resto del Estado	Total del Estado
Servicios de Hospedaje	256	314	570
Restaurantes	310	263	573
Agencias de viajes	233	23	256
Discotecas y bares	57	8	65
Líneas Aéreas (sucursales)	11	0	11
Arrendadoras de vehículos	52	1	53
Museos y galerías	33	15	48
Tiendas de artesanías	80	50	130
Servicios de Ecoturismo	3	96	99
Casas de Cambio	14	1	15
Marinas	0	27	27
Servicios de banquetes	30	3	33
Escuelas de Turismo e Idiomas	37	11	48
Líneas Terrestres	15	2	17
Asistencia Turística	19	0	19
Consulados	11	0	11
Paradores Turísticos	3	18	21
Zonas Arqueológicas	1	18	19
Teatros y Cines	21	0	21
Centros Comerciales	20	0	20
Hospitales y Clínicas	18	2	20
Representantes del Sector	25	1	26
Servicios para Eventos	83	2	85
Guías de Turistas	281	631	912
Haciendas*	30	51	81
Totales	1,643	1,537	3,180

- La oferta de servicios turísticos complementarios en el Estado es diversa. Los establecimientos de hospedaje y los guías de turistas se encuentran entre los servicios con mayor número de establecimientos, seguidos por los restaurantes, agencias de viajes, tiendas de artesanías y servicios de ecoturismo. **La mayoría de los servicios (51.7%) se concentran en la ciudad de Mérida.**

Distribución de la Oferta



(*) A partir del mes de febrero se incluye el módulo de haciendas de uso turístico, no considera haciendas de propiedad privada, uso agropecuario, en renta, venta o en estado de abandono.

Fuente: Inventario de Servicios Turísticos del Estado de Yucatán (InvenTur).

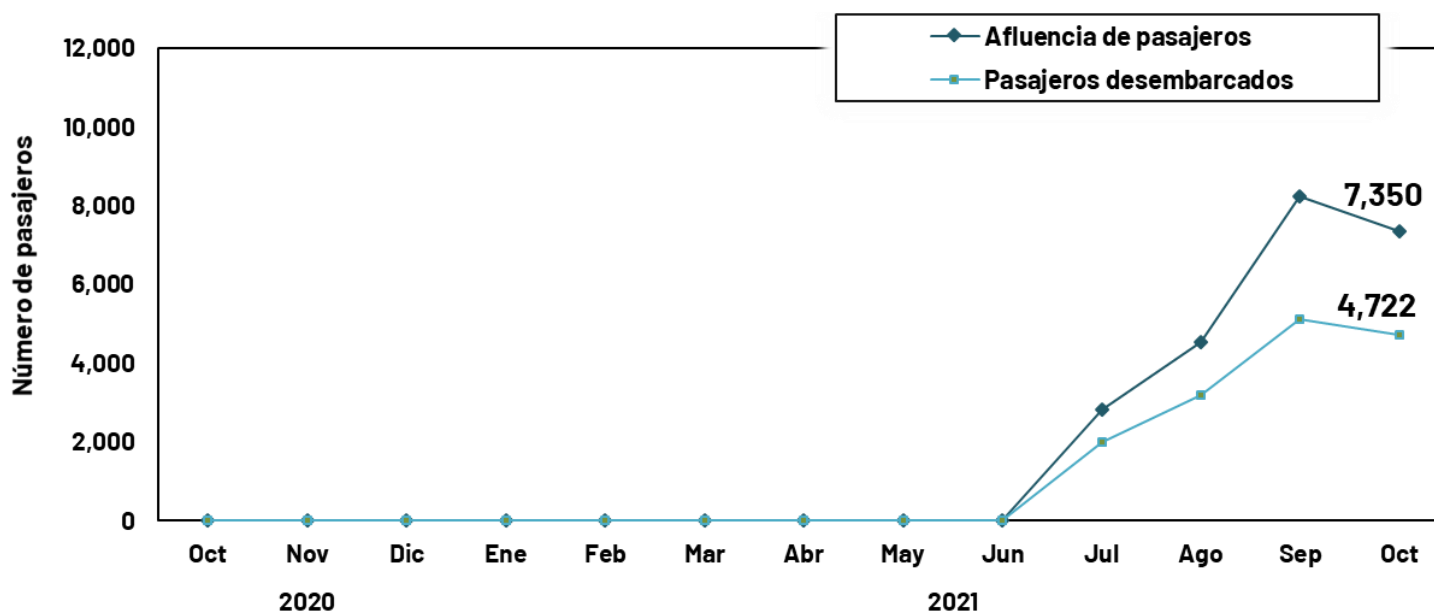


12. Afluencia de Cruceros



ARRIBO DE CRUCEROS Y PASAJEROS AL PUERTO DE PROGRESO, YUCATÁN DURANTE OCTUBRE 2021

INDICADOR	Periodo Enero - Octubre					VARIACIÓN 2021 Vs. 2020		
	2017	2018	2019	2020	2021	ABS	%	
Arribos	104	124	112	44	10	-34	-77.3%	↓
Pasajeros (no incluye tripulación)	328,882	370,542	369,294	116,162	22,936	-93,226	-80.3%	↓
Derrama económica estimada (en miles de dólares americanos)	14,552	16,028	14,911	4,784	793	-3,991	-83.4%	↓



Fuente: Secretaría de Fomento Turístico del Estado de Yucatán.

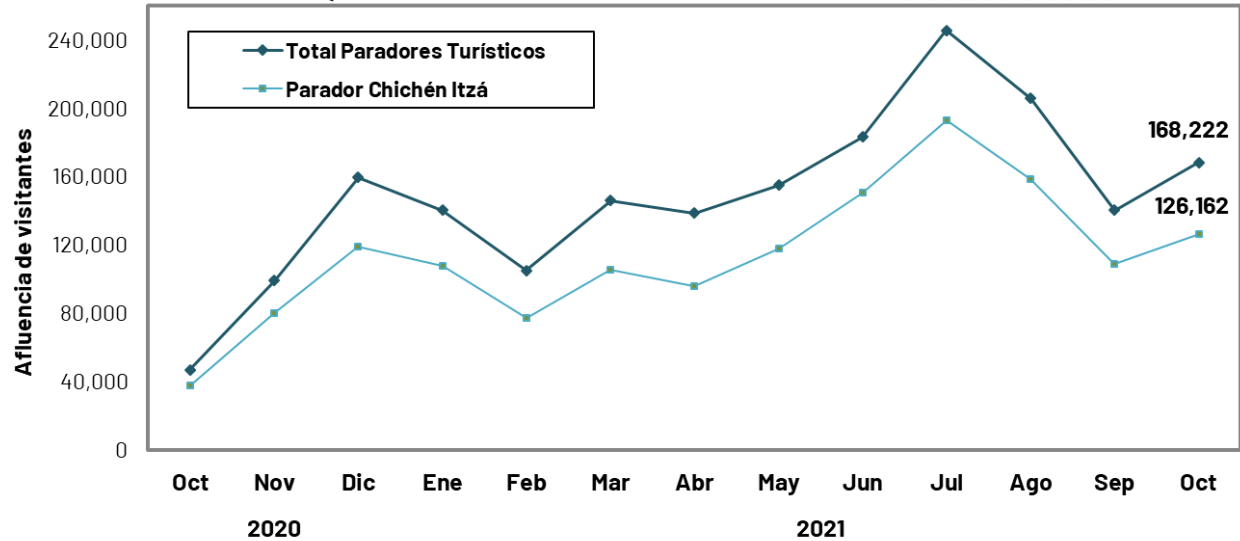
- Debido a la suspensión de operaciones de las líneas navieras en la región de Norteamérica y el Caribe por la contingencia sanitaria, durante el periodo de **enero – octubre de 2021**, el arribo de cruceros y pasajeros al puerto de Progreso, muestra un decremento de **-77.3%** en el número de barcos y de **-80.3%** en el número de pasajeros recibidos, con respecto al mismo periodo del año pasado.
- Durante **octubre de 2021** se registró la llegada de **tres barcos** y **7,350 pasajeros** en el puerto de Progreso. En dicho mes, se estima que el **59.0%** que desembarcaron permanecieron en el puerto, en tanto el restante utilizó el servicio de tours a diversos puntos del Estado.



13. Visitantes a Paradores Turísticos



AFLUENCIA DE VISITANTES A PARADORES TURÍSTICOS DE LAS PRINCIPALES ZONAS ARQUEOLÓGICAS Y ECOLÓGICAS DURANTE OCTUBRE 2021



Parador Turístico	Enero - Octubre		Variación 2021 vs 2020	
	2020	2021	ABS	%
Chichén Itzá	580,615	1,240,921	660,306	113.7% ↑
Uxmal	101,612	129,884	28,272	27.8% ↑
Dzibilchaltún	46,223	25,773	-20,450	-44.2% ↓
Loltún (*)	9,445	0	-9,445	-100.0% ↓
Balankanché (*)	1,428	0	-1,428	-100.0% ↓
Celestún	27,052	27,738	686	2.5% ↑
Parque X'kekén	60,818	68,880	8,062	13.3% ↑
Ek Balam	40,466	70,064	29,598	73.1% ↑
Uaymitún (*)	3,634	0	-3,634	-100.0% ↓
El Corchito	24,151	64,603	40,452	167.5% ↑
TOTAL	895,444	1,627,863	732,419	81.8%

- Durante el mes de **octubre de 2021** la afluencia de visitantes a los paradores turísticos de las principales zonas arqueológicas y ecológicas del estado ascendió a **168,222 personas**, lo que implica un incremento de 121,187 visitantes respecto al mismo mes del año anterior, cuando gran parte de dichas zonas se encontraban cerradas por la pandemia del Covid-19. Esta cifra representa una **disminución de -26.1%** respecto a los visitantes registrados en el mismo mes del 2019.
- Debido a la afectación sobre la actividad turística por la pandemia, durante **enero-octubre** la afluencia de visitantes al parador turístico de la zona arqueológica de **Chichén Itzá incrementó 113.7%** en comparación con el mismo periodo del año pasado.

Fuente: Secretaría de Fomento Turístico del Estado a partir de datos del Patronato CULTUR.

Nota: A partir de noviembre de 2020, los datos de los paradores ecoturísticos de los cenotes de X'kekén y Samulá serán presentados de forma conjunta bajo la denominación "Parque X'kekén".

(*) Estos paradores turísticos permanecen cerrados debido a la pandemia.

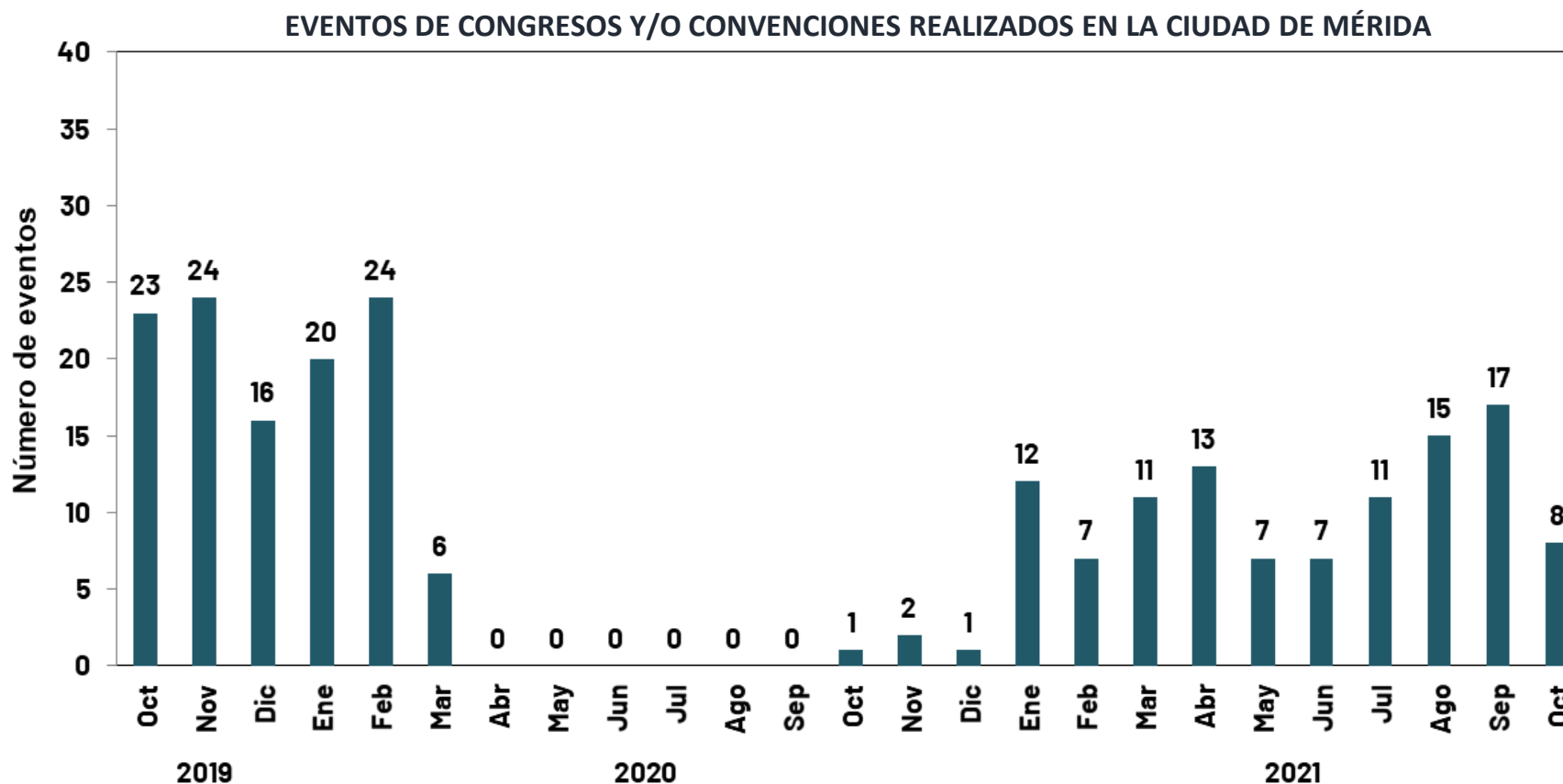
El parador turístico de la zona arqueológica de Dzibilchaltún permaneció cerrado durante los meses de julio, agosto y septiembre de 2021.



14. Turismo de Reuniones (Eventos)



- Como consecuencia de la afectación sobre la realización de los eventos de turismo de reuniones por la contingencia, durante **enero-octubre de 2021** se realizaron un total de **108 eventos de congresos y convenciones** en la Ciudad de Mérida. Lo anterior, significó un **incremento de 111.8%** respecto a los eventos registrados durante el mismo periodo del año anterior.



Fuente: Fideicomiso para el Desarrollo del Turismo de Reuniones (FIDETURE).

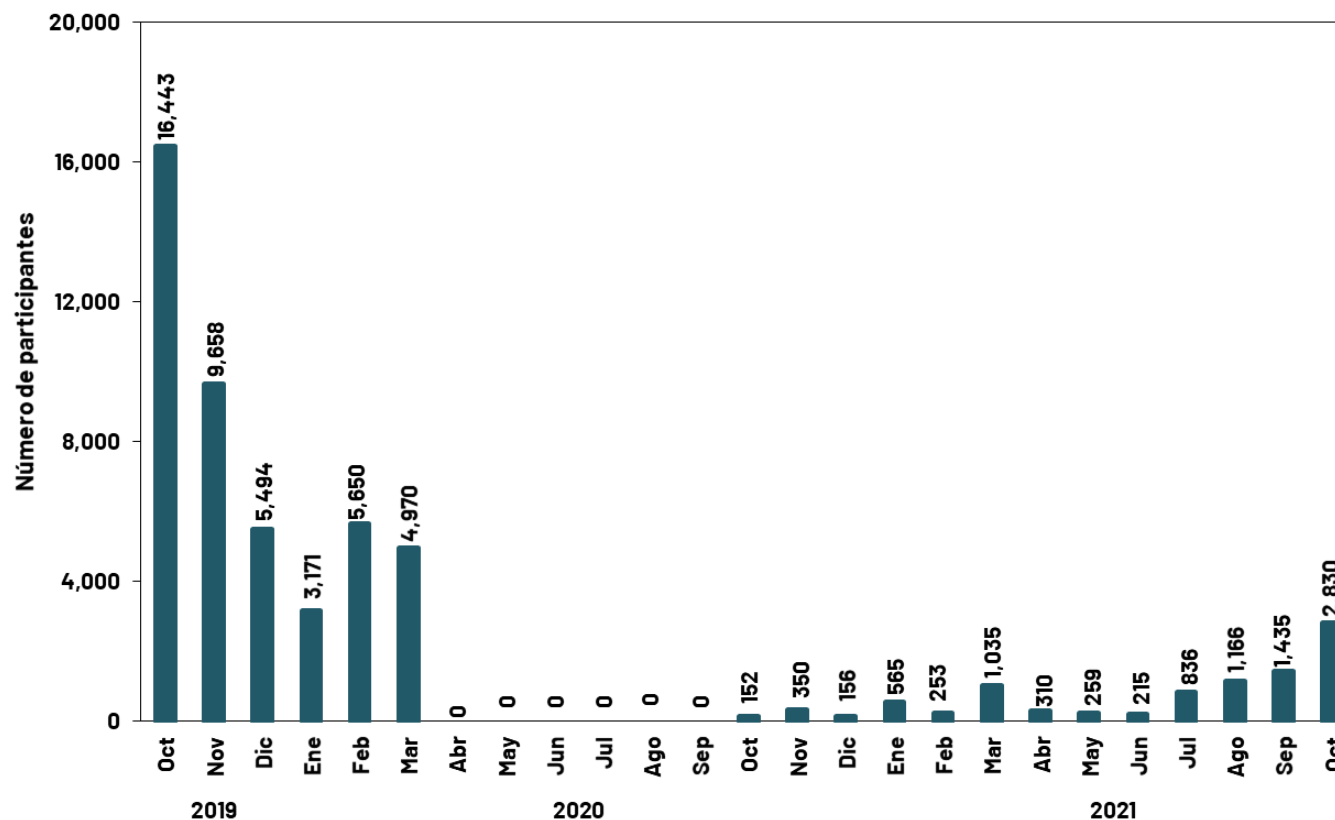


15. Turismo de Reuniones (Participantes)



- Como consecuencia de la **afectación sobre la realización de los eventos de turismo de reuniones** por la contingencia, durante **enero-octubre de 2021** se ha registrado un total **8,904 participantes de turismo de reuniones en el estado**. Lo anterior, significa un **decremento de -36.1%** respecto a los 13,943 participantes registrados durante el mismo periodo del año anterior. Durante octubre de este año destacan los siguientes eventos: Expo Vivienda, Ella México 2021, 98 Asamblea Convención Nacional de Contadores y XXXIII Congreso de la Sociedad Mexicana de Cardiología 2021.

VISITANTES POR CONGRESOS Y/O CONVENCIONES REALIZADOS EN LA CIUDAD DE MÉRIDA



Fuente: Fideicomiso para el Desarrollo del Turismo de Reuniones (FIDETURE).



16. Transporte Terrestre: Afluencia de pasajeros vía terrestre



EVOLUCIÓN DEL TRANSPORTE DE PASAJEROS VÍA TERRESTRE DESDE LA CIUDAD DE MÉRIDA A LOS PRINCIPALES DESTINOS TURÍSTICOS DURANTE ENERO – OCTUBRE 2021

Ruta	Movimiento de Pasajeros										Total de Pasajeros 2021
	Ene	Feb	Mar	Abr	May	Jun	Jul	Ago	Sep	Oct	
Mérida - Cancún	16,044	14,114	17,861	19,488	20,651	19,637	21,757	21,736	19,903	22,842	194,033
Mérida - Playa del Carmen	4,266	3,726	5,184	5,833	6,077	6,129	6,883	6,588	5,993	6,997	57,676
Mérida - Villahermosa	2,139	2,009	2,708	3,235	3,256	3,277	3,743	3,479	3,010	3,359	30,215
Mérida - Ciudad de México	944	615	884	1,126	1,192	1,303	1,985	1,526	1,198	1,251	12,024
Total	23,393	20,464	26,637	29,682	31,176	30,346	34,368	33,329	30,104	34,449	293,948

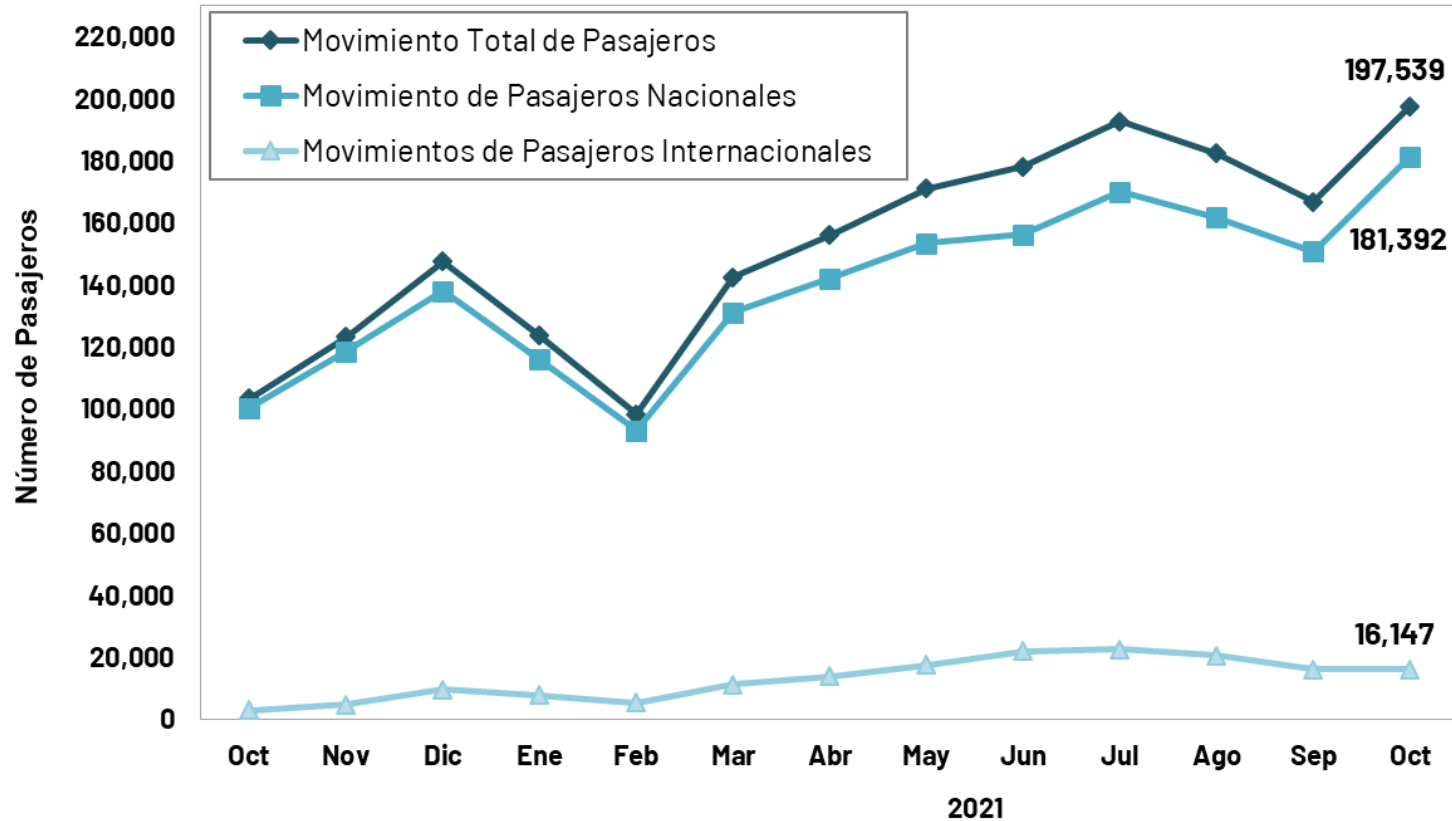
Fuente: Autobuses de Oriente (ADO).

Nota metodológica: Monitoreo diario de ADO, iniciado el 30 de marzo de 2020 para verificar la afectación de pasajeros por la contingencia sanitaria del Covid-19.

- A pesar de la contingencia sanitaria del Covid-19, ha continuado la **recuperación de las operaciones de transporte terrestre de pasajeros hacia la Ciudad de Mérida.**
- De esta manera, durante enero – octubre 2021 la empresa Autobuses de Oriente (ADO), reporta que ha transportado a **293,948 pasajeros** vía terrestre hacia los principales destinos turísticos, siendo el **66.0%** con destino a **Cancún.**
- Entre enero y octubre, se observa que el total de pasajeros de las cuatro principales rutas de esta empresa, ha registrado un **incremento de 47.3%**, principalmente con el aumento del 64.0% en la ruta Mérida – Playa del Carmen.
- Cabe mencionar que a la fecha se cuenta con las siguientes salidas diarias, partiendo del Centro Histórico de Mérida: 24 hacia Cancún, 12 hacia Playa del Carmen, 10 hacia Villahermosa y seis a Ciudad de México.



17. Movimiento de Pasajeros Vía Aérea



- Debido a la **disminución de operaciones aéreas** por la contingencia sanitaria, durante **octubre de 2021** el Aeropuerto Internacional de la Ciudad de Mérida registró un **movimiento total de pasajeros (llegadas y salidas) de 197,539 personas**, lo que representa un **incremento de 94,236 pasajeros** respecto a los recibidos durante el mismo mes en 2020. Sin embargo, esta cifra representa una **disminución de -16.0%** respecto a los 235,292 pasajeros recibidos durante octubre de 2019.

INDICADOR	ACUMULADO ENERO-OCTUBRE		VARIACIÓN ANUAL
	2020	2021	
Pasajeros	1,026,574	1,608,912	56.7%

Fuente: Grupo ASUR. Se excluyen los pasajeros en tránsito y de aviación general.



18. Conexiones Aéreas (Vuelos de Llegada)



Línea Aérea	Destinos con conectividad directa	Promedio de Frecuencia Semanal de Arribo de vuelos (domésticos)	Promedio de Frecuencia Semanal de Arribo de vuelos (internacionales)	Promedio Semanal de Asientos Disponibles (Vuelos de Llegada)
Aeroméxico	Ciudad de México	60	-	8,952
United	Houston (EEUU)	-	7	1,148
Volaris	Ciudad de México, Guadalajara, Monterrey, Oaxaca, Tijuana y Oakland (EEUU) - Ciudad de México ^{a/}	35	4	6,726
Viva Aerobús	Ciudad de México, Guadalajara, Monterrey, Tuxtla Gutiérrez, Veracruz y Villahermosa	49	-	9,492
Magnicharters	Cancún y Ciudad de México	4	-	592
American Airlines	Miami (EEUU)	-	7	532
OPERACIONES PROMEDIO SEMANAL (DE ARRIBO)		148	18	27,442

Fuente: ASUR.

Nota: Corresponde al promedio semanal de vuelos programados en el Aeropuerto Internacional de Mérida durante **octubre** de 2021. Esta programación se vio afectada por la cancelación de rutas aéreas que inició en la 2da quincena de marzo 2020 debido a la contingencia sanitaria del Covid-19 .

a/ De acuerdo a los itinerarios proporcionados por ASUR, la ruta Oakland – Ciudad de México – Mérida se contabiliza como vuelo doméstico, sin embargo para efectos de este cuadro será mostrado como vuelo internacional.



19. Ingreso e Impuesto Hotelero



INGRESO E IMPUESTO HOTELERO DURANTE EL MES DE SEPTIEMBRE DE 2021 (PESOS CORRIENTES)

INDICADOR	PERIODO			VARIACIÓN 2021 Vs. 2020	
	2019	2020	2021	ABS	%
Ingreso Hotelero (en millones de pesos)	150.37	55.35	130.41	75.06	135.6% ↑
Impuesto del 5% al hospedaje recaudado (en pesos)	4,530,337	2,753,666	6,535,187	3,781,521	137.3% ↑

INGRESO E IMPUESTO HOTELERO ACUMULADO DE ENERO-SEPTIEMBRE DE 2021 (PESOS CORRIENTES)

INDICADOR	PERIODO			VARIACIÓN 2021 Vs. 2020	
	2019	2020	2021	ABS	%
Ingreso Hotelero (en millones de pesos)	1,476.67	636.10	1,105.65	469.55	73.8% ↑
Impuesto del 5% al hospedaje recaudado (en pesos)	44,917,831	25,264,076	55,589,154	30,325,078	120.0% ↑

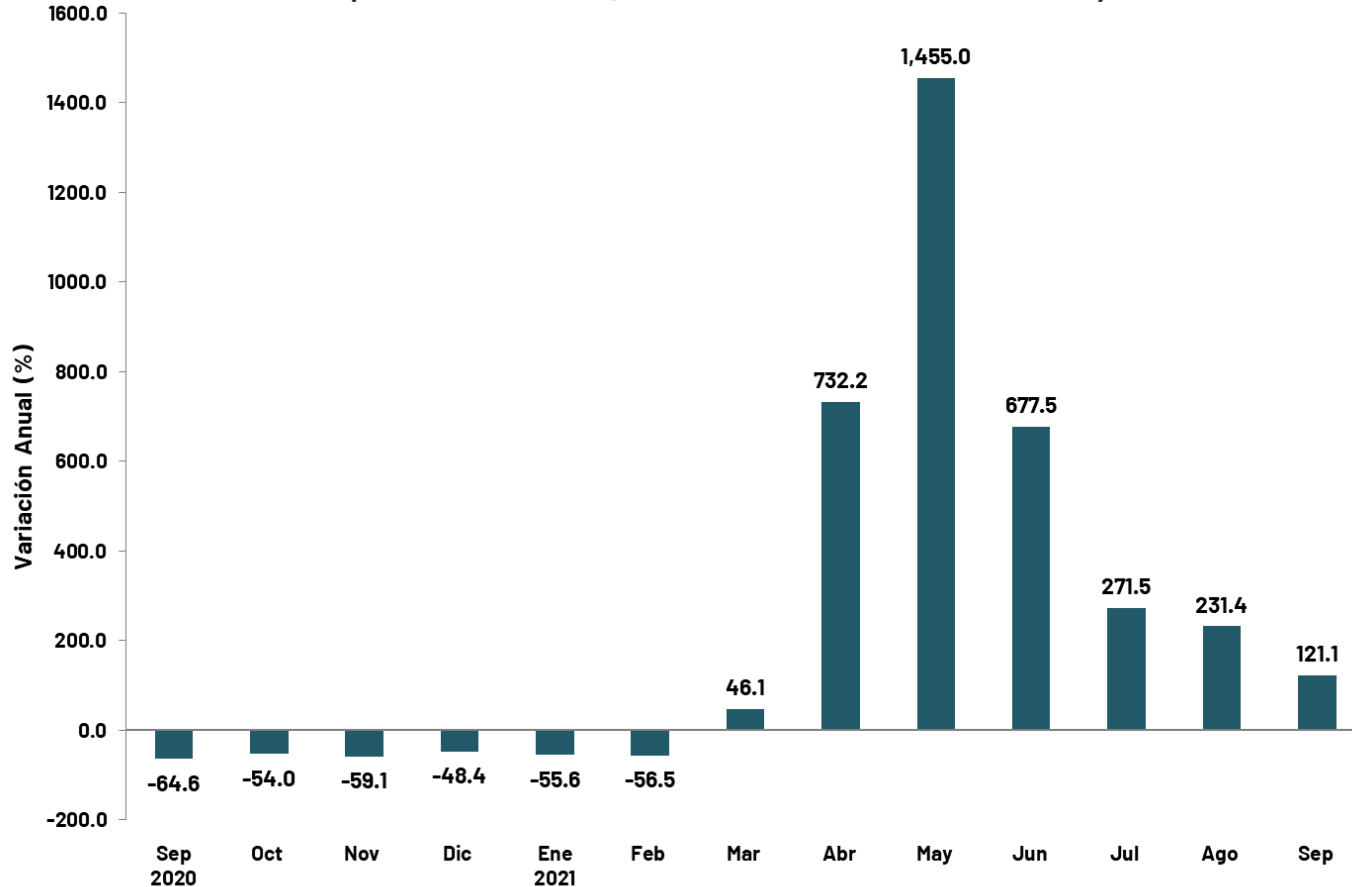
Fuente: Agencia de Administración Fiscal de Yucatán.



20. Ingreso Hotelero (Variación Real)



VARIACIÓN ANUAL REAL DEL INGRESO HOTELERO ^{a/}
EN EL ESTADO DE YUCATÁN
(BASE SEGUNDA QUINCENA DE JULIO DE 2018 = 100)



- Con información disponible hasta el mes de **septiembre de 2021**, el Ingreso Hotelero en el Estado presentó **durante los últimos doce meses una variación real acumulada de 121.1%**, respecto al período de doce meses inmediato anterior. Esto significa un incremento real en los ingresos percibidos por los establecimientos de hospedaje de la entidad, que se ubica por encima del incremento observado en la inflación anual registrada en el sector de servicios de alojamiento temporal y de preparación de alimentos y bebidas del país (6.6%).

Fuente: Secretaría de Fomento Turístico a partir de datos de la Agencia de Administración Fiscal de Yucatán .

Nota: Elaboración a partir del Índice de Precios al Consumidor (INPC) para Servicios de Alojamiento Temporal y de Preparación de Alimentos y Bebidas publicado por el INEGI.

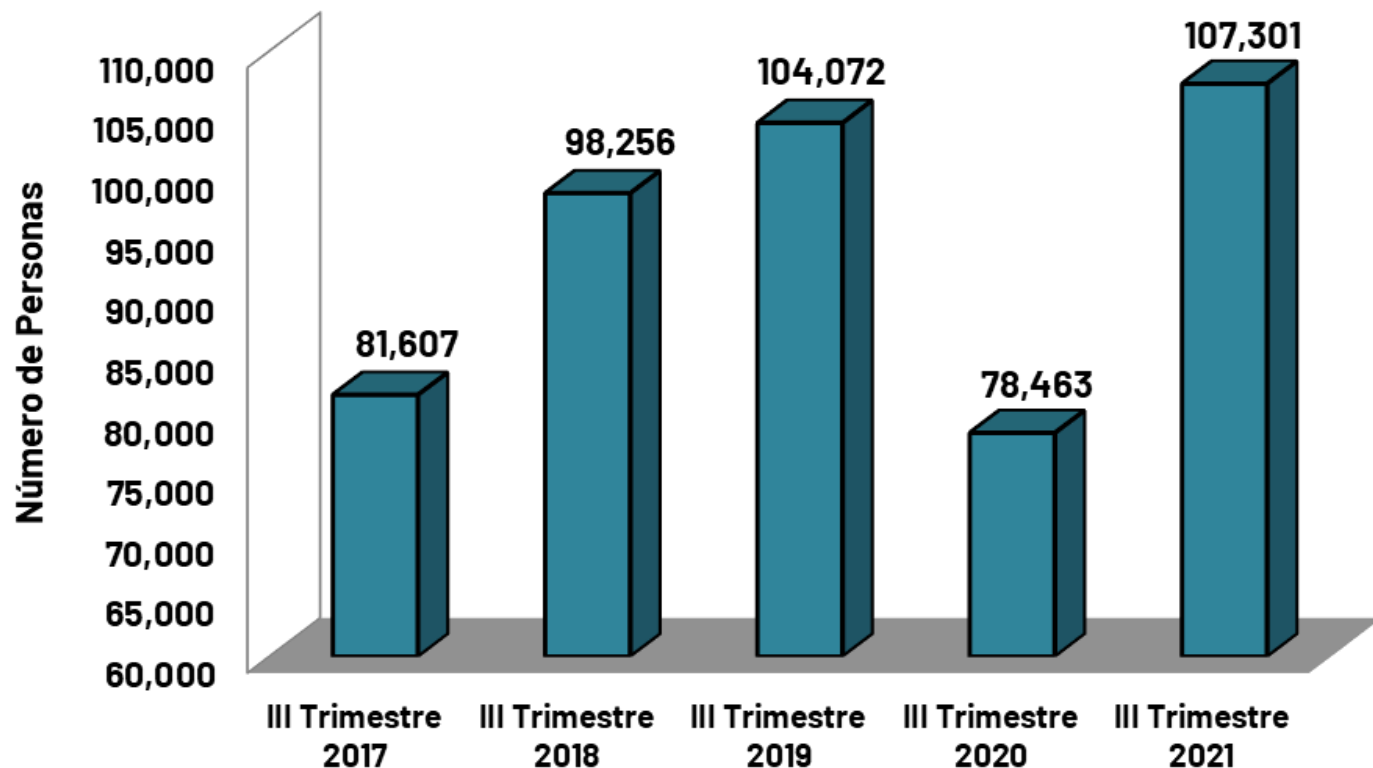
a/ Variación anual respecto al mismo mes del año anterior.



21. Población Ocupada en el Sector



POBLACIÓN OCUPADA EN RESTAURANTES Y HOTELES
EN EL ESTADO DE YUCATÁN
(TERCER TRIMESTRE DEL 2021)



- Durante el **tercer trimestre de 2021**, el Instituto Nacional de Estadística y Geografía (INEGI) reportó que la **población ocupada en actividades relacionadas con el sector turismo** en el Estado ascendió a **107,301 personas**. Lo que significa un **incremento de +3.1%** respecto a las 104,072 personas reportadas durante el tercer trimestre de 2019.

Fuente: INEGI, Encuesta Nacional de Ocupación y Empleo (Trimestral). A partir del tercer trimestre de 2020, Encuesta Nacional de Ocupación y Empleo Nueva Edición.

Nota: A partir del primer trimestre de 2021, trimestres primero y tercero de 2020 y los cuatro trimestres de 2019, la información considera las estimaciones poblacionales trimestrales generadas por el Marco Muestreo de Viviendas del INEGI.



22. Tablero de la Reactivación Turística en Yucatán



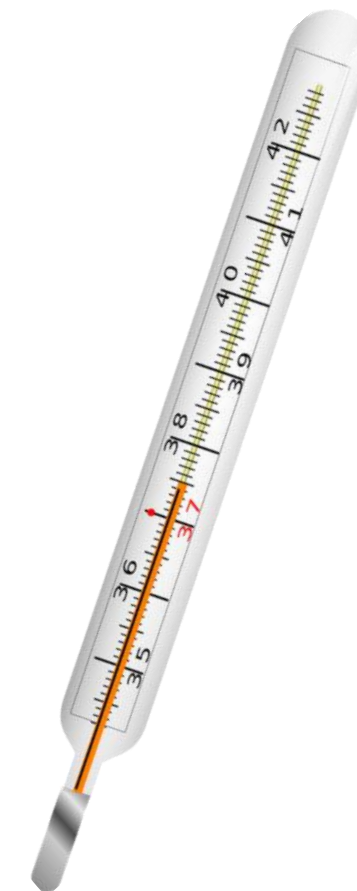
INDICADOR	PERIODO		Diferencia 21 vs 19	Porcentaje de recuperación 21 vs 19
	Ene - Oct 2019	Ene - Oct 2021		
Llegada de Turistas	1,650,850	1,018,484	-632,366	61.7
Turistas Nacionales	1,243,652	864,874	-378,778	69.5
Turistas Internacionales	407,198	153,610	-253,588	37.7
Oferta de Habitaciones de Hospedaje ^{a/}	13,983	15,266	1,283	109.2
Porcentaje de Ocupación Hotelera (Estado)	54.4	29.3	-25.1	53.9
Ciudad de Mérida	59.7	30.9	-28.8	51.7
Valladolid	34.1	28.7	-5.4	84.1
Chichén Itzá (Tinum)	25.5	14.8	-10.7	58.1
Uxmal (Santa Elena)	23.3	6.2	-17.1	26.6
Izamal	24.4	21.0	-3.4	86.2
Movimiento de Pasajeros Vía Aérea	2,276,214	1,608,912	-667,302	70.7
Participantes de Turismo de Reuniones	107,581	8,904	-98,677	8.3
Eventos de Turismo de Reuniones	188	108	-80	57.4
Excursionistas Z. Arqueológicas y Ecológicas	2,990,600	1,627,863	-1,362,737	54.4
Arribo de Pasajeros de Cruceros	369,294	22,936	-346,358	6.2
Arribo de Barcos	112	10	-102	8.9
Derrama Económica ^{b/} (millones de pesos)	6,106.0	3,269.6	-2,836.4	53.5
Ingreso Hotelero ^{c/} (millones de pesos)	1,476.7	1,105.7	-371.0	74.9

Fuente: Secretaría de Fomento Turístico del Estado de Yucatán a partir de datos de Sistema de Monitoreo Hotelero DataTur, Inventario de Servicios Turísticos del Estado de Yucatán (InvenTur), Patronato CULTUR, Fideicomiso para el Desarrollo del Turismo de Reuniones (FIDETURE), Grupo ASUR y Agencia de Administración Fiscal de Yucatán (AAFY).

Nota: a/ El número de habitaciones de hospedaje refiere al corte realizado en el mes de octubre.

b/ La derrama económica del estado corresponde al acumulado en los Trimestres I, II y III.

c/ El ingreso hotelero corresponde al acumulado en el periodo enero - septiembre.





23. Noticias de la Industria Turística



- 01/Oct/2021. La Organización Mundial del Turismo (OMT) y Netflix, se han asociado para publicar un informe que analiza cómo el cine y las series impulsan el turismo y la afinidad cultural. El Global Report on Cultural Affinity and Screen Tourism (Informe global sobre afinidad cultural y turismo en la pantalla) explorará el afecto creciente que se siente hacia un país o una cultura concreta que aparece en la pantalla. <https://www.unwto.org/es/news/la-omt-y-netflix-se-asocian-para-repensar-el-turismo-de-pantalla>
- 20/Oct/2021. El Consejo Mundial de Viajes y Turismo (WTTC), realizó una investigación en la cual menciona que el sector de viajes y turismo del Caribe se está recuperando a un ritmo más rápido que cualquier otra región del mundo, con su contribución al PIB. Se espera que aumente más del 47% este año, en comparación con solo el 30,7% a nivel mundial. <https://wtcc.org/News-Article/Caribbean-Travel-and-Tourism-sector-recovering-faster-than-any-other-region-in-the-world>
- 20/Oct/2021. El Consejo Mundial de Viajes y Turismo (WTTC), la Organización Mundial del Turismo (OMT) y el World Travel Market de Londres, organizarán la Cumbre de Ministros de los Líderes del Turismo en donde todo el mundo volverá a encontrarse con el compromiso de invertir en el futuro sostenible del sector. Este es el evento más importante global para el sector turístico, ya que ministros, líderes, emprendedores y expertos están invitados a participar. <https://www.unwto.org/es/news/la-cumbre-de-ministros-organizada-por-la-omt-el-wttc-y-el-wtm-alienta-el-compromiso-de-invertir-en-el-futuro-sostenible-del-turismo>
- 25/Oct/2021. La Organización Mundial del Turismo (OMT) y la Organización de Aviación Civil Internacional (OACI), han acordado reforzar su colaboración con el objetivo de apoyar la reanudación segura de los viajes y el turismo y acelerar el cambio de ambos sectores hacia una mayor resiliencia y sostenibilidad. <https://www.unwto.org/es/news/la-omt-y-la-oaci-se-asocian-para-la-recuperacion-y-transformacion-de-la-aviacion-y-el-turismo>
- 27/Oct/2021. La Revista Negocios México informó que “El Renacer del Turismo”, es lo que todos están esperando desde que empezó la pesadilla de la pandemia mundial del Covid-19. Esta misma frase es el slogan del Tianguis Turístico 2021 que va a tener lugar en Mérida, la capital del Yucatán entre el 16 y 19 de Noviembre próximos, que en su edición 45 se celebrará por primera vez dicha ciudad. El Tianguis es el evento más relevante del sector Turístico de México y un foro de negocios basado en citas preestablecidas entre Compradores y Expositores. Yucatán es uno de los estados de la República Mexicana con más diversidad y lleno de riquezas naturales, arquitectónicas y culturales. <http://www.revistanegocios.mx/texto-diario/mostrar/3252216/todo-listo-tianguis-turistico-yucatan>



**SECRETARÍA DE FOMENTO TURÍSTICO
GOBIERNO DEL ESTADO DE YUCATÁN**

Centro de Convenciones Yucatán Siglo XXI
Calle 5-B Número 293 por 60 Planta Alta,
Col. Revolución, C.P. 97118
Mérida, Yucatán, México

Reporte elaborado por la
Secretaría Técnica

Apoyo Técnico:

C. Pablo Alejandro Chacón Pérez
L.E. Amelia Montserrath Flores Tuyub
L.E. Karina Esther Velázquez Méndez
L.T. Stefany del Rosario Romero Pérez

*Mérida, Yucatán, México
Noviembre, 2021*

Comentarios y/o sugerencias:

Tel: 930-37-60 ext. 22018
raul.paz@yucatan.gob.mx




Directorio:

Lic. Michelle Fridman Hirsch
Secretaria de Fomento Turístico

L.E. Raúl Alejandro Paz Noriega
Secretario Técnico

Disponible en el sitio:
www.sefotur.yucatan.gob.mx





Gobierno
del Estado
de Yucatán

SEFOTUR

SECRETARÍA DE FOMENTO
TURÍSTICO

