



Gobierno
del Estado
de Yucatán

SEFOTUR

SECRETARÍA DE FOMENTO
TURÍSTICO

INFORME MENSUAL SOBRE RESULTADOS DE LA ACTIVIDAD TURÍSTICA EN EL ESTADO DE YUCATÁN



OCTUBRE 2022

#YucatánEsColor

yucatan.travel



YUCATAN



PRESENTACIÓN

El presente reporte muestra los **resultados de la actividad turística en Yucatán durante octubre de 2022**, periodo en el cual la afluencia de **visitantes con pernocta** a la entidad alcanzó **194,169 personas**, cifra que implica una llegada de turistas superior a la registrada **antes del inicio de la pandemia** en octubre de 2019 (153,987 turistas) y la misma también **excede lo observado en octubre de 2021 (125,260 turistas)**.

Es relevante señalar que en el acumulado **enero-octubre de 2022 continúa la tendencia de crecimiento en la llegada de turistas nacionales a la entidad** con respecto a los niveles previo a la pandemia, pues durante dicho lapso **el arribo acumulado de turistas domésticos (1,388,231 turistas) supera en 144,579 personas (+11.6%) el monto acumulado de turistas nacionales recibidos durante el periodo enero – octubre de 2019 (1,243,652 turistas)**. En cuanto a los turistas internacionales, dicha cantidad aún se ubica por debajo de los niveles registrados en 2019, previo a la pandemia.

Por otro lado, durante el décimo mes del presente año **la ocupación hotelera promedio en la Ciudad de Mérida se ubicó en 60.4%**, lo que representa un **incremento de +20.7 puntos porcentuales con respecto al indicador observado en octubre de 2021 (39.7%)**. Asimismo, dicho indicador se ubica 5.6 puntos porcentuales por encima de la ocupación hotelera registrada en octubre de 2019 (54.8%), es decir, antes del inicio de la pandemia.

En el plano nacional, según el análisis del Centro de Investigación y Competitividad Turística Anáhuac, elaborado con datos de la Unidad de Política Migratoria de la SEGOB respecto a los resultados de las **llegadas de turistas por vía aérea al país durante octubre de 2022, el acumulado anual de las llegadas de pasajeros internacionales por vía aérea a nuestro país (16.18 millones de pasajeros) supera en +7.7% el monto registrado durante el mismo periodo de 2019**, continuando siendo sostenido por el buen desempeño de los mercados de Colombia, EEUU, Perú y España.

Asimismo, **en octubre se mantiene en Yucatán el semáforo epidemiológico estatal en color verde, sin la obligatoriedad del uso del cubrebocas en espacios abiertos y cerrados** y únicamente se mantiene su uso en transporte público y hospitales.

Finalmente, al igual que en reportes anteriores, las cifras que se muestran a continuación, salvo que se indique lo contrario, corresponden al mes de **octubre de 2022**. Asimismo, la información referente al ingreso hotelero corresponde al mes de **septiembre** del presente año.



CONTENIDO: INDICADORES



1. Ocupación Hotelera en la Ciudad de Mérida (Mensual).
2. Ocupación hotelera en la Ciudad de Mérida (Acumulado).
3. Ocupación Hotelera en el Estado.
4. Tendencia de Ocupación Hotelera.
5. Llegada de Turistas a la Ciudad de Mérida (Mensual).
6. Llegada de Turistas a la Ciudad de Mérida (Acumulado).
7. Llegada de Turistas al Estado (Mensual).
8. Llegada de Turistas al Estado (Acumulado).
9. Oferta de Servicios de Hospedaje.
10. Distribución de Servicios de Hospedaje.
11. Oferta de Servicios Turísticos.
12. Afluencia de Cruceros.
13. Visitantes a Paradores Turísticos.
14. Turismo de Reuniones (Eventos).
15. Turismo de Reuniones (Participantes).
16. Movimiento de Pasajeros Vía Aérea.
17. Conexiones Aéreas.
18. Ingreso e Impuesto Hotelero (Nominal).
19. Ingreso Hotelero (Variación Anual Real).
20. Población Ocupada en el Sector.
21. Tablero de la Reactivación Turística en Yucatán.
22. Noticias de la Industria Turística.



1. Ocupación Hotelera en la Ciudad de Mérida (Mensual)



- Durante el mes de **octubre de 2022**, el **porcentaje general de ocupación hotelera** en la Ciudad de Mérida (total de categorías de 1 a 5 estrellas), se **ubicó en 60.4**, es decir, tuvo un **incremento de +20.7 puntos porcentuales** respecto al porcentaje de ocupación registrado durante el mismo mes del año pasado. Lo anterior representa un **incremento de +5.6 puntos porcentuales** con respecto al porcentaje de ocupación registrado durante octubre de 2019.

INDICADORES DE OCUPACIÓN HOTELERA EN ESTABLECIMIENTOS DE HOSPEDAJE DE LA CIUDAD DE MÉRIDA DURANTE OCTUBRE DE 2022

INDICADOR	PERIODO						DIFERENCIA		
	2017	2018	2019	2020	2021	2022	ABS	2022 Vs. 2021	
Porcentaje General de Ocupación Hotelera (Categoría de 1 a 5 estrellas)	60.1	57.8	54.8	23.8	39.7	60.4	20.7	52.1%	↑
Porcentaje de Ocupación en Hoteles de Categoría Turística (Categoría de 3 a 5 estrellas)	62.8	58.8	55.8	24.7	41.4	63.2	21.8	52.6%	↑
Porcentaje de Ocupación en Hoteles de Categoría 5 Estrellas	65.4	60.5	55.4	15.5	43.1	67.2	24.1	55.8%	↑
Porcentaje de Ocupación en Hoteles de Categoría 4 Estrellas	59.0	56.5	52.2	30.7	40.2	60.8	20.5	51.1%	↑
Porcentaje de Ocupación en Hoteles de Categoría 3 Estrellas	63.6	59.0	62.2	32.7	40.4	59.4	19.0	47.0%	↑
Porcentaje de Ocupación en Hoteles de Categoría 2 Estrellas	36.0	51.9	43.4	19.3	26.0	36.9	10.9	41.9%	↑
Porcentaje de Ocupación en Hoteles de Categoría 1 Estrella	48.8	51.4	48.8	15.7	25.8	34.6	8.9	34.5%	↑

Fuente: Secretaría de Turismo del Estado de Yucatán, a partir del sistema de monitoreo hotelero DataTur.



2. Ocupación Hotelera en la Ciudad de Mérida (Acumulado)



- Durante el periodo enero-octubre de 2022, el porcentaje general de ocupación hotelera en la Ciudad de Mérida (total de categorías de 1 a 5 estrellas) se ubicó en **51.3%**. Este porcentaje significa un incremento de **+20.4 puntos porcentuales** respecto al porcentaje de ocupación registrado durante el mismo periodo del año pasado.

INDICADORES DE OCUPACIÓN HOTELERA EN ESTABLECIMIENTOS DE HOSPEDAJE DE LA CIUDAD DE MÉRIDA DURANTE ENERO A OCTUBRE DE 2022

INDICADOR	PERIODO						VARIACIÓN 2022 Vs. 2021		
	2017	2018	2019	2020	2021	2022	ABS	%	
Porcentaje General de Ocupación Hotelera (Categoría de 1 a 5 estrellas)	62.8	59.5	59.7	21.3	30.9	51.3	20.4	65.9%	↑
Porcentaje de Ocupación en Hoteles de Categoría Turística (Categoría de 3 a 5 estrellas)	66.0	61.6	61.2	21.7	31.8	53.3	21.5	67.7%	↑
Porcentaje de Ocupación en Hoteles de Categoría 5 Estrellas	65.9	61.5	62.3	19.6	29.7	54.1	24.4	81.9%	↑
Porcentaje de Ocupación en Hoteles de Categoría 4 Estrellas	67.5	63.4	58.8	24.0	32.2	51.7	19.5	60.5%	↑
Porcentaje de Ocupación en Hoteles de Categoría 3 Estrellas	63.8	59.2	62.8	22.4	34.7	54.1	19.4	56.0%	↑
Porcentaje de Ocupación en Hoteles de Categoría 2 Estrellas	36.3	46.8	51.1	17.8	27.3	34.6	7.3	26.9%	↑
Porcentaje de Ocupación en Hoteles de Categoría 1 Estrella	48.7	47.3	46.2	17.3	20.4	33.8	13.4	65.5%	↑

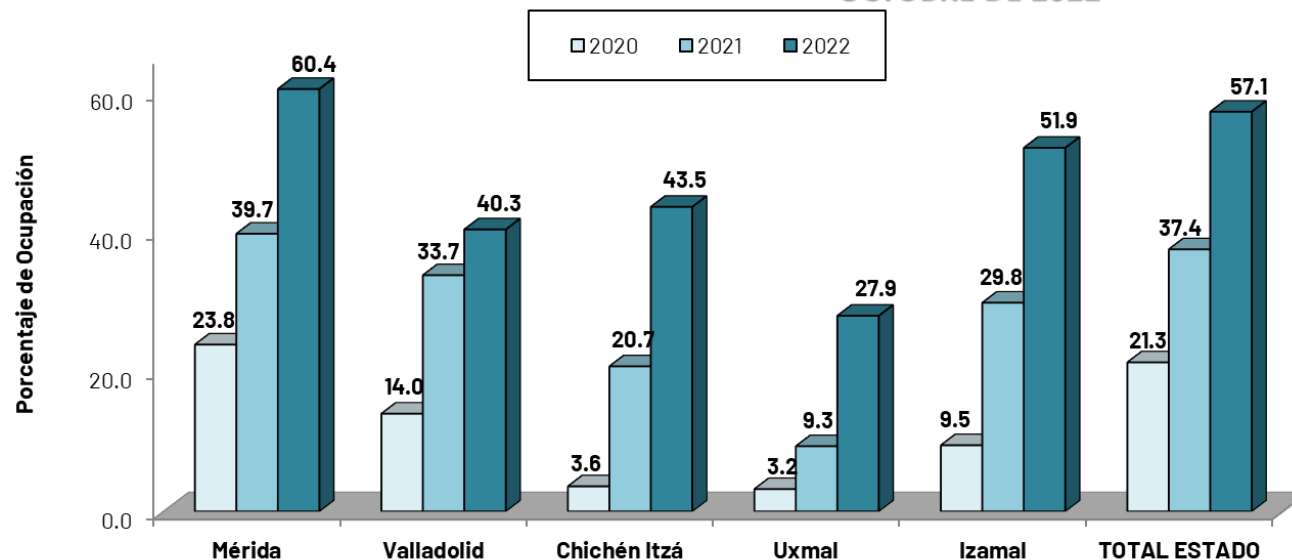
Fuente: Secretaría de Turismo del Estado de Yucatán, a partir del sistema de monitoreo hotelero DataTur.



3. Ocupación Hotelera en el Estado



COMPARACIÓN DE OCUPACIÓN HOTELERA EN LOS PRINCIPALES CENTROS TURÍSTICOS DEL ESTADO DE YUCATÁN DURANTE EL MES DE OCTUBRE DE 2022



CENTRO TURÍSTICO	PORCENTAJE DE OCUPACIÓN ENERO - OCTUBRE			Dif. en pts. 2022 vs. 2021
	2020	2021	2022	
Mérida	21.3	30.9	51.3	20.4 ↑
Valladolid	12.3	28.7	51.8	23.2 ↑
Chichén Itzá	9.1	14.8	45.6	30.8 ↑
Uxmal	11.0	6.2	27.7	21.5 ↑
Izamal	9.7	21.0	47.7	26.7 ↑
TOTAL ESTADO	19.4	29.3	50.5	21.2 ↑

- Durante octubre de 2022 el porcentaje general de ocupación hotelera en el estado de Yucatán se ubicó en 57.1%, es decir, tuvo un incremento de +19.7 puntos porcentuales respecto al mismo mes del año pasado. Lo anterior implicó un incremento de +7.5 puntos porcentuales con respecto al porcentaje de ocupación registrado durante octubre de 2019.
- Los mayores niveles de ocupación se registraron en Mérida con 60.4%, Izamal con 51.9% y Chichén Itzá con 43.5% en tanto que el centro turístico de Uxmal registró los menores niveles de ocupación hotelera con 27.9%.

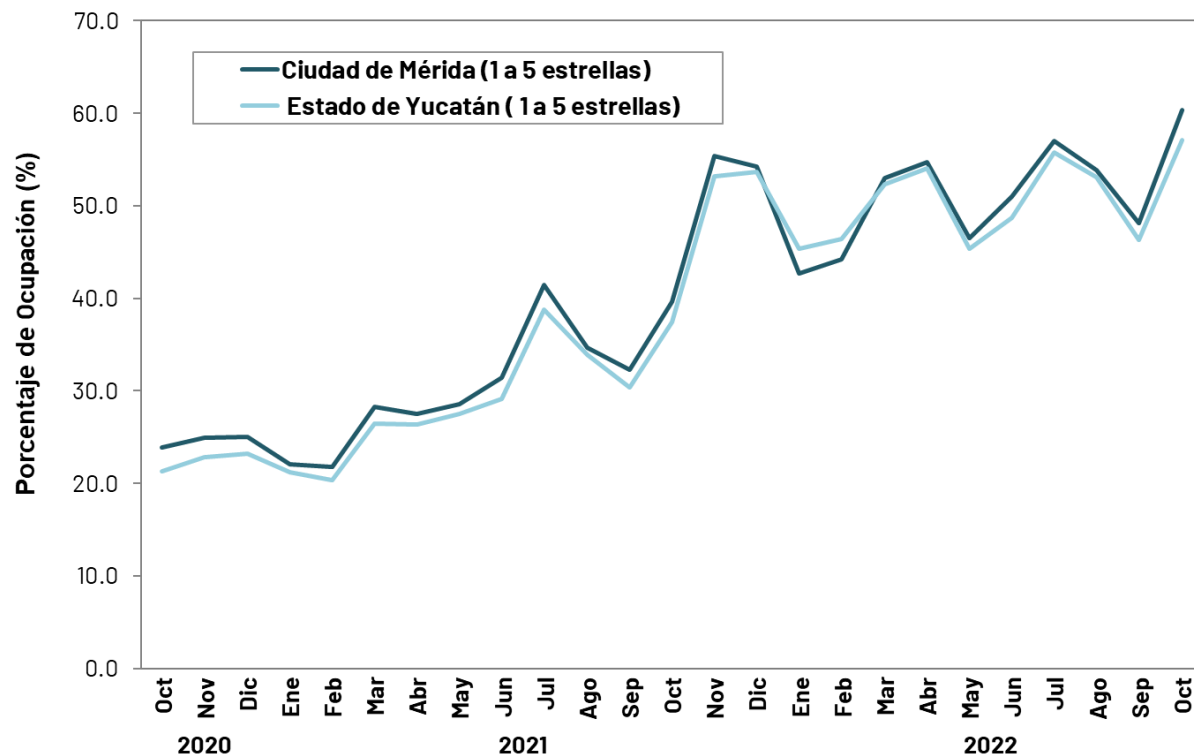
Fuente: Secretaría de Turismo del Estado de Yucatán, a partir del sistema de monitoreo hotelero DataTur.



4. Tendencia de Ocupación Hotelera



EVOLUCIÓN DEL PORCENTAJE DE OCUPACIÓN HOTELERA EN EL ESTADO DE YUCATÁN



- En el periodo **enero-octubre de 2022**, el **porcentaje de ocupación en hoteles de una a cinco estrellas de la Ciudad de Mérida** resultó superior **(+20.4 puntos porcentuales)**, comparado con el indicador registrado en el mismo periodo del año pasado. Por su parte, los **hoteles de categoría turística (tres a cinco estrellas)** registraron un **incremento de 21.5 puntos porcentuales** respecto al mismo periodo de 2021.
- Como puede observarse en la gráfica adjunta, en el décimo mes del año la **ocupación hotelera en los principales centros turísticos del estado (uno a cinco estrellas)**, presentó un indicador superior respecto al observado durante el mismo mes de 2021.

INDICADOR		ENERO-OCTUBRE		DIFERENCIA EN PTS.
		2021	2022	
MÉRIDA	Porcentaje General (1 a 5 Estrellas)	30.9	51.3	20.4
	Categoría Turística (3 a 5 estrellas)	31.8	53.3	21.5
ESTADO	Porcentaje General (1 a 5 Estrellas)	29.3	50.5	21.2
	Categoría Turística (3 a 5 estrellas)	29.8	52.0	22.2

Fuente: Secretaría de Turismo del Estado de Yucatán, a partir del sistema de monitoreo hotelero DataTur.

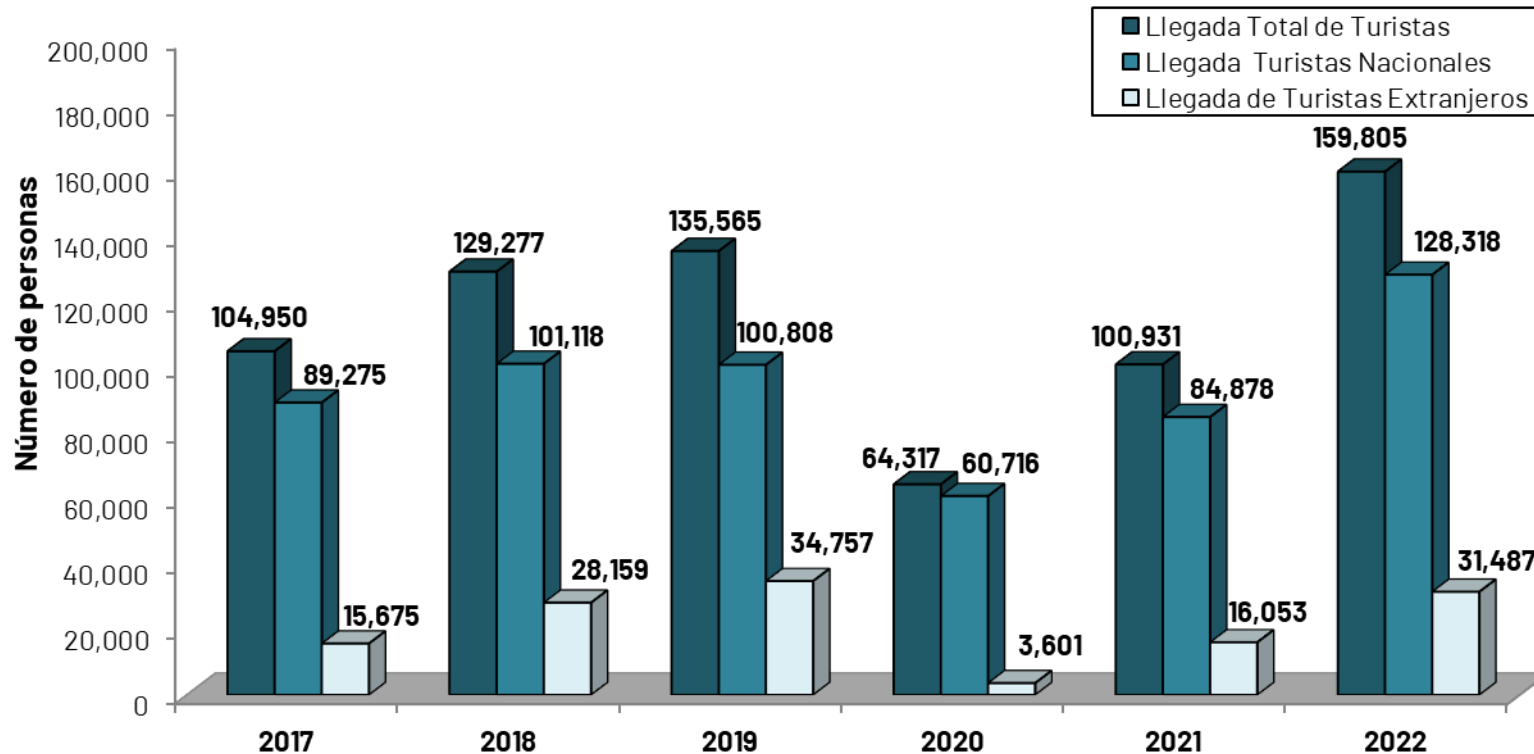


5. Llegada de Turistas a la Ciudad de Mérida (Mensual)



- Durante el mes de **octubre de 2022** la llegada de visitantes con pernocta a la Ciudad de Mérida fue de **159,805 personas**, lo que representa un incremento de **+58,874** visitantes con pernocta respecto al mismo mes de 2021. Asimismo, cabe señalar que a partir de este mes se registra un **incremento de +17.9%** con respecto a los visitantes con pernocta registrados durante octubre de 2019.

LLEGADA DE TURISTAS CON PERNOCTA EN ESTABLECIMIENTOS DE HOSPEDAJE DE LA CIUDAD DE MÉRIDA DURANTE OCTUBRE DE 2022



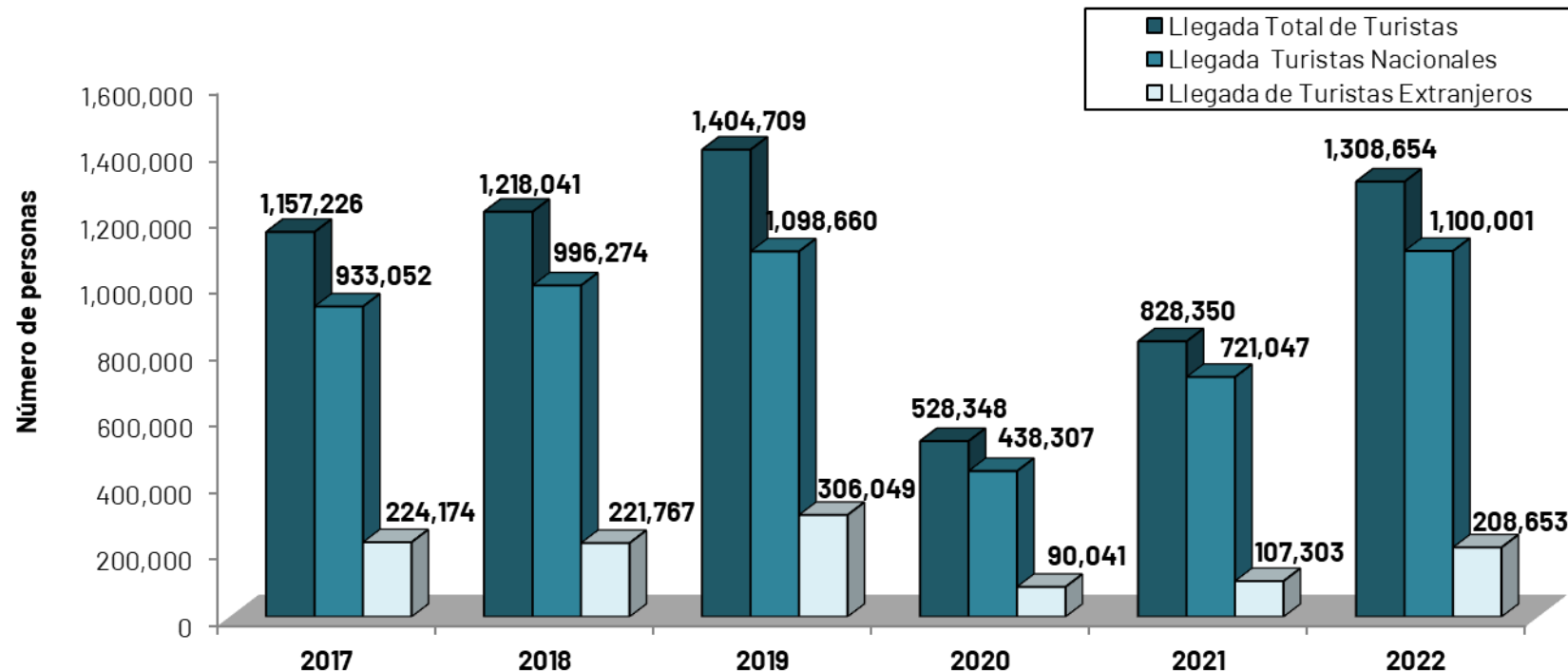
Fuente: Secretaría de Turismo del Estado de Yucatán, a partir del sistema de monitoreo hotelero DataTur.



6. Llegada de Turistas a la Ciudad de Mérida (Acumulado)

- Durante el periodo enero-octubre de 2022 la llegada de visitantes con pernocta a la Ciudad de Mérida fue de **1,308,654 personas**, de las cuales el 84.1% correspondieron a visitantes nacionales y el 15.9% restante a visitantes extranjeros. Esta cifra significa un **incremento de 58.0%** respecto al mismo periodo de 2021, es decir, representa un arribo superior de 480,304 visitantes con pernocta.

LLEGADA DE TURISTAS CON PERNOCTA EN ESTABLECIMIENTOS DE HOSPEDAJE DE LA CIUDAD DE MÉRIDA DURANTE ENERO-OCTUBRE DE 2022



Fuente: Secretaría de Turismo del Estado de Yucatán, a partir del sistema de monitoreo hotelero DataTur.

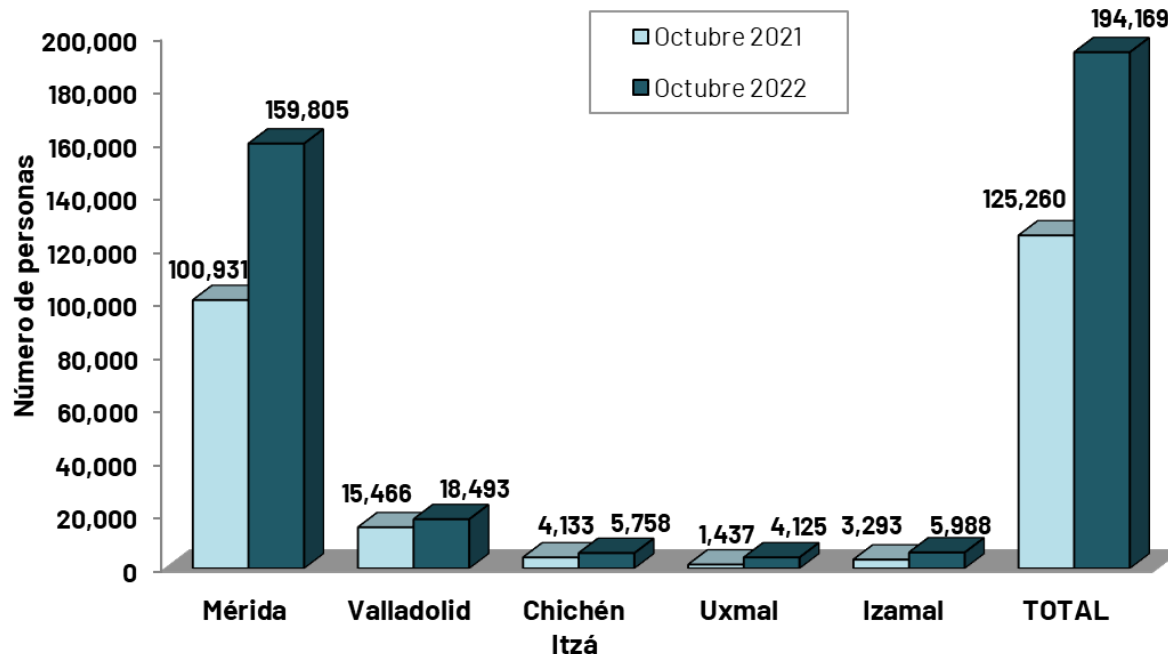


7. Llegada de Turistas al Estado (Mensual)



LLEGADA DE TURISTAS CON PERNOCTA EN ESTABLECIMIENTOS DE HOSPEDAJE DE LOS PRINCIPALES CENTROS TURÍSTICOS DEL ESTADO DURANTE OCTUBRE DE 2022

CENTRO TURÍSTICO	TURISTAS NACIONALES	TURISTAS EXTRANJEROS	TOTAL DE TURISTAS
Mérida	128,318	31,487	159,805
Valladolid	15,285	3,208	18,493
Chichen Itzá	3,793	1,965	5,758
Uxmal	3,005	1,120	4,125
Izamal	5,325	663	5,988
TOTAL	155,726	38,443	194,169



- Durante octubre de 2022 la llegada de visitantes a los principales centros turísticos del estado de Yucatán fue de **194,169 personas**, lo que representa un incremento de 68,909 turistas con pernocta respecto al mismo mes de 2021. Lo anterior implicó un **incremento de +26.1%** respecto a los 153,987 turistas con pernocta registrados durante octubre de 2019.
- Durante octubre de 2022, la Ciudad de Mérida, concentró el 82.3% del total de visitantes con pernocta en la entidad, en tanto que Valladolid recibió al 9.5% del total de dichos visitantes.

Fuente: Secretaría de Turismo del Estado de Yucatán, a partir del sistema de monitoreo hotelero DataTur.

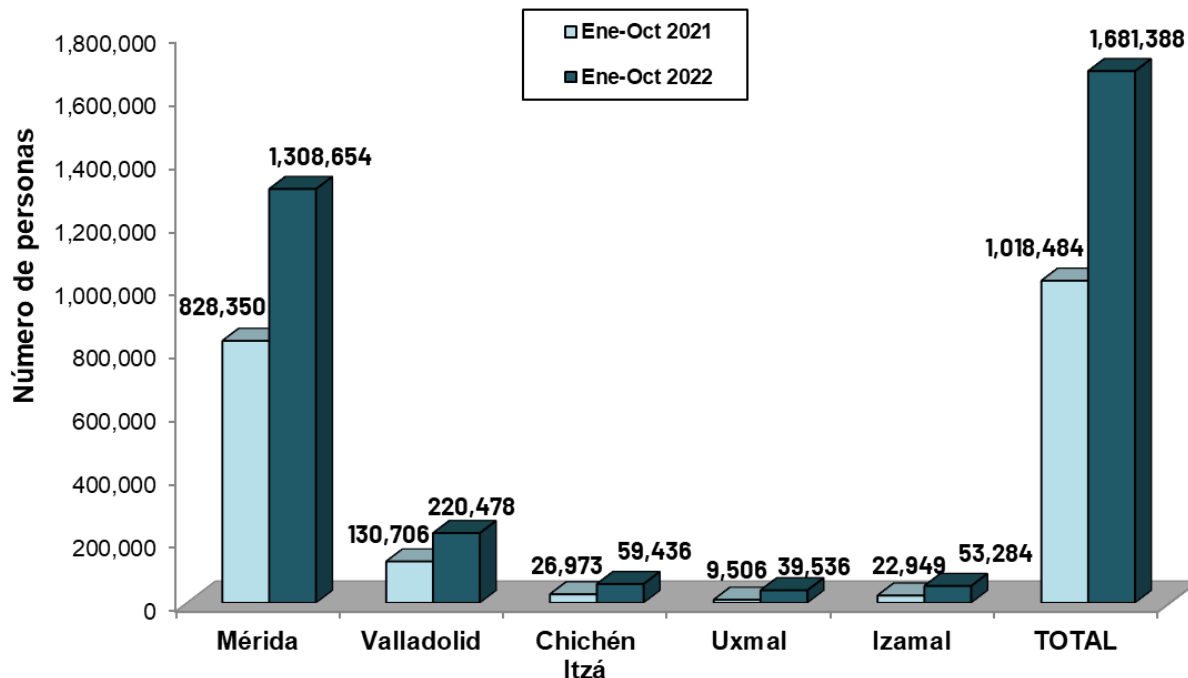


8. Llegada de Turistas al Estado (Acumulado)



LLEGADA DE TURISTAS CON PERNOCTA EN ESTABLECIMIENTOS DE HOSPEDAJE DE LOS PRINCIPALES CENTROS TURÍSTICOS DEL ESTADO DURANTE ENERO-OCTUBRE DE 2022

CENTRO TURÍSTICO	TURISTAS NACIONALES	TURISTAS EXTRANJEROS	TOTAL DE TURISTAS
Mérida	1,100,001	208,653	1,308,654
Valladolid	181,048	39,430	220,478
Chichen Itzá	36,747	22,689	59,436
Uxmal	25,177	14,359	39,536
Izamal	45,258	8,026	53,284
TOTAL	1,388,231	293,157	1,681,388



- Durante los meses de enero-octubre de 2022 la llegada de visitantes a los principales centros turísticos del estado de Yucatán fue de **1,681,388** personas, de las cuales el 82.6% correspondieron a visitantes de origen nacional y el 17.4% a visitantes de origen extranjero.
- Durante enero-octubre de 2022, la Ciudad de Mérida concentró el 77.8% del total de visitantes con pernocta en la entidad, en tanto que Valladolid recibió al 13.1% del total de dichos visitantes.

Fuente: Secretaría de Turismo del Estado de Yucatán, a partir del sistema de monitoreo hotelero DataTur.

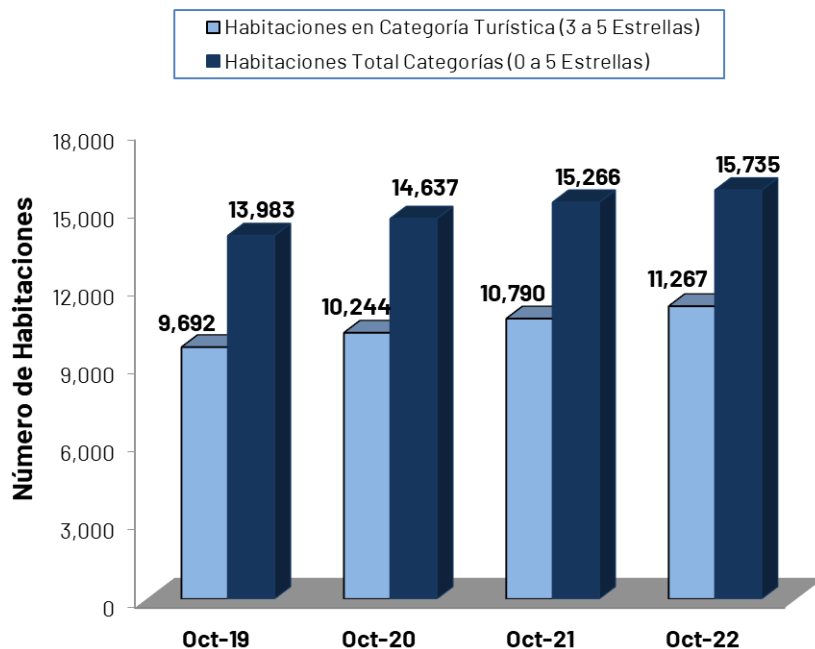


9. Oferta de Servicios de Hospedaje



OFERTA DE SERVICIOS DE HOSPEDAJE EN EL ESTADO DE YUCATÁN DISPONIBLE EN OCTUBRE DE 2022

Categoría	Mérida		Resto del Estado		Total del Estado	
	Unidades	Habitaciones	Unidades	Habitaciones	Unidades	Habitaciones
Cinco estrellas	55	3,163	50	1,160	105	4,323
Cuatro estrellas	42	2,865	30	753	72	3,618
Tres estrellas	49	1,801	79	1,525	128	3,326
Dos estrellas	18	391	39	665	57	1,056
Una estrella	22	433	37	502	59	935
Sin categoría	73	1,449	93	1,028	166	2,477
Totales	259	10,102	328	5,633	587	15,735



- Durante octubre de 2022 la oferta disponible de servicios de hospedaje en Yucatán para el total de categorías de 0 a 5 estrellas ascendió a **15,735 cuartos**, de los cuales el **64.2%** se concentró en la Ciudad de Mérida.
- Durante el décimo mes del año la oferta de habitaciones en el estado registró un **incremento anual de +3.1%**.
- Del total de las habitaciones disponibles en el estado durante octubre de 2022, el **71.6%** se ubica en la categoría de 3 a 5 estrellas.

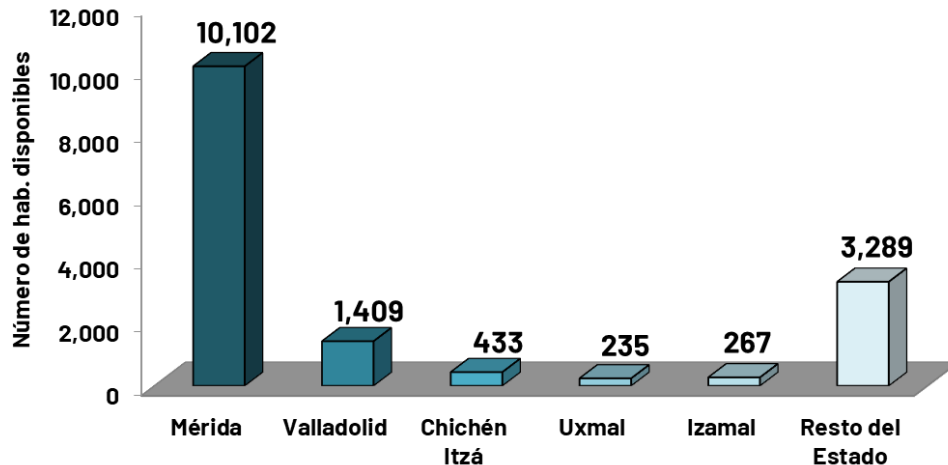
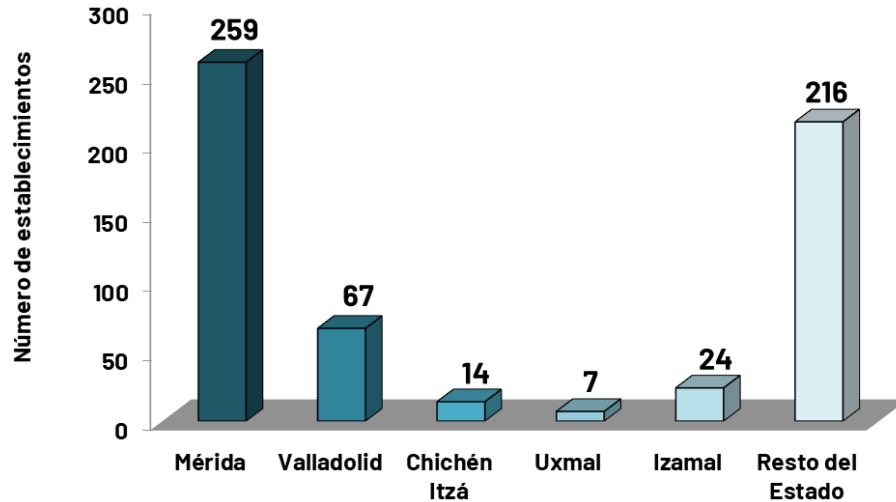
Fuente: Inventario de Servicios Turísticos del Estado de Yucatán (InvenTur).



10. Distribución de Servicios de Hospedaje



ESTABLECIMIENTOS DE HOSPEDAJE EN LOS PRINCIPALES CENTROS TURÍSTICOS EN OCTUBRE DE 2022



- La Ciudad de Mérida concentra actualmente el **64.2%** de la oferta de cuartos de hospedaje, seguido por los centros turísticos de Valladolid (9.0%), Chichén Itzá (2.8%), Izamal (1.7%) y Uxmal (1.5%).
- Otros centros turísticos que destacan por el número de habitaciones de hospedaje son: Progreso (4.3%), Tizimín - El Cuyo (2.2%), Telchac Puerto (1.5%), Celestún (1.2%), Ticul (1.1%), Oxkutzcab (1.0%) y Río Lagartos - San Felipe (1.3%).

Fuente: Inventario de Servicios Turísticos del Estado de Yucatán (InvenTur).



11. Oferta de Servicios Turísticos

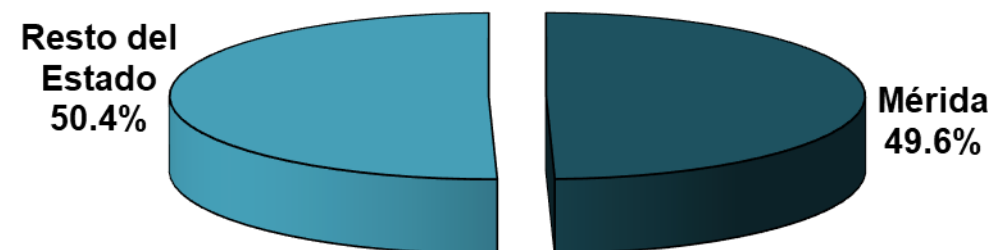


OFERTA DE SERVICIOS TURÍSTICOS DISPONIBLES EN EL ESTADO DE YUCATÁN DURANTE OCTUBRE 2022

Categoría	Número de Establecimientos		
	Mérida	Resto del Estado	Total del Estado
Servicios de Hospedaje	259	328	587
Restaurantes	312	277	589
Agencias de viajes	248	25	273
Discotecas y bares	57	8	65
Líneas Aéreas (sucursales)	9	0	9
Arrendadoras de vehículos	54	1	55
Museos y galerías	33	17	50
Tiendas de artesanías	81	57	138
Servicios de Ecoturismo	7	180	187
Casas de Cambio	17	2	19
Marinas	0	27	27
Servicios de banquetes	30	4	34
Escuelas de Turismo e Idiomas	39	11	50
Líneas Terrestres	15	2	17
Asistencia Turística	19	0	19
Consulados	11	0	11
Paradores Turísticos	1	18	19
Zonas Arqueológicas	0	16	16
Teatros y Cines	19	1	20
Centros Comerciales	20	0	20
Hospitales y Clínicas	16	2	18
Representantes del Sector	27	1	28
Servicios para Eventos	79	2	81
Guías de Turistas	276	651	927
Haciendas*	29	61	90
Centros de Buceo**	4	0	4
Totales	1,662	1,691	3,353

- La oferta de servicios turísticos complementarios en el estado es diversa. Los establecimientos de hospedaje y los guías de turistas se encuentran entre los servicios con mayor número de establecimientos, seguidos por los restaurantes, agencias de viajes, tiendas de artesanías y servicios de ecoturismo. El **49.6%** de los servicios se concentran en la Ciudad de Mérida.

Distribución de la Oferta



(*) El módulo de haciendas de uso turístico, no considera haciendas de propiedad privada, uso agropecuario, en renta, venta o en estado de abandono.

(**) A partir del mes de agosto se incluye el módulo de centros de buceo.

Fuente: Inventario de Servicios Turísticos del Estado de Yucatán (InvenTur).

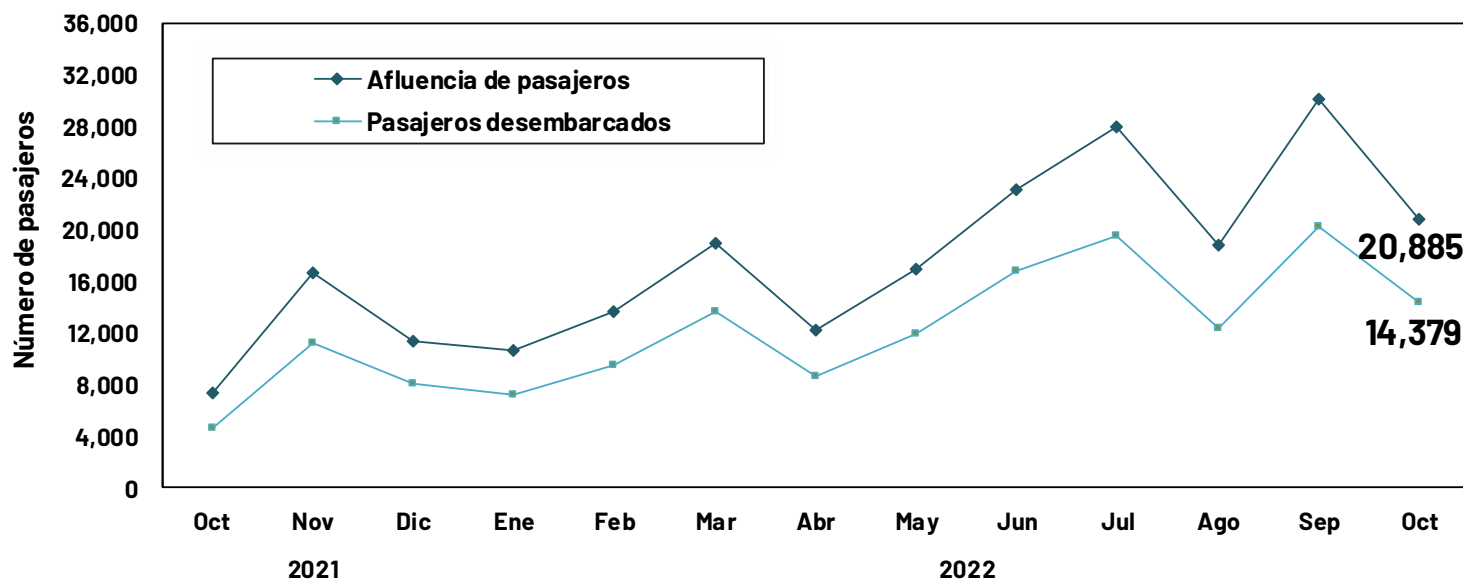


12. Afluencia de Cruceros



ARRIBO DE CRUCEROS Y PASAJEROS AL PUERTO DE PROGRESO, YUCATÁN DURANTE OCTUBRE 2022

INDICADOR	PERIODO ENERO - OCTUBRE					VARIACIÓN 2022 Vs. 2021		
	2018	2019	2020	2021	2022	ABS	%	
Arribos	124	112	44	10	79	69	N.D.	↑
Pasajeros (no incluye tripulación)	370,542	369,294	116,162	22,936	193,705	170,769	N.D.	↑
Derrama económica estimada (en miles de dólares americanos)	16,028	14,911	4,784	793	7,054	6,261	N.D.	↑



- Durante el periodo enero – octubre de 2022 se registró la llegada de **79 barcos** y **193,705 pasajeros** en el Puerto de Progreso, lo que significa un incremento +690.0% en el número de barcos y de +744.5% en el número de pasajeros recibidos durante enero-octubre de 2021. Sin embargo, lo anterior significó decrementos de -29.5% y de -47.5% respectivamente, comparados con el mismo periodo del 2019.
- En **octubre de 2022** se registró la llegada de **7 barcos** y **20,885 pasajeros**. En dicho mes, se estima que el **58.5%** que desembarcaron permanecieron en el puerto, en tanto el restante utilizó el servicio de tours a diversos puntos del estado.

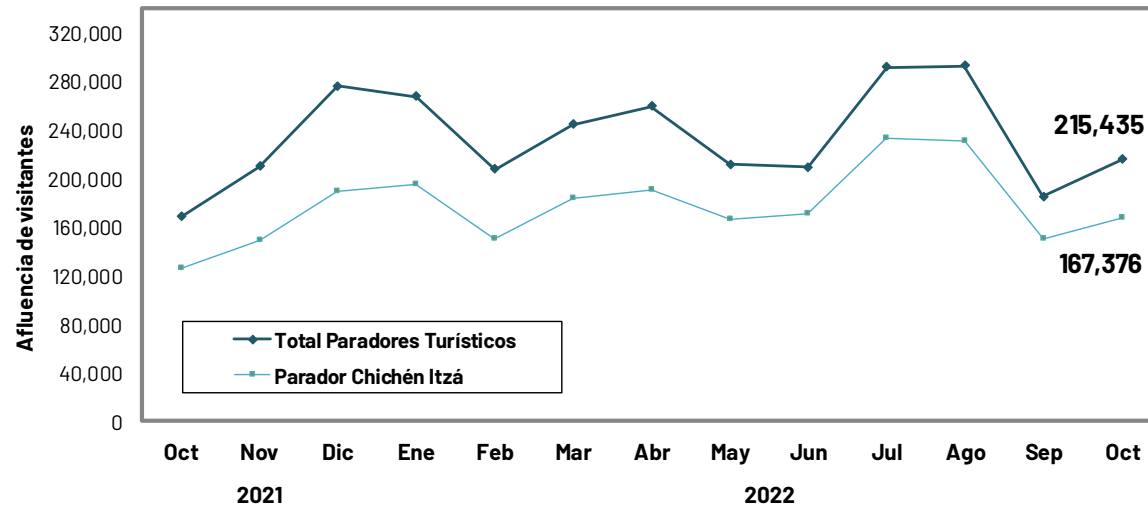
Fuente: Secretaría de Fomento Turístico del Estado de Yucatán.
 Nota: Debido a los efectos de la pandemia, durante 2021 las cifras únicamente reflejan la actividad registrada a partir de la reactivación del 26 de julio de 2021 en adelante, registrándose al mes de octubre un acumulado de 10 cruceros con 22,936 pasajeros.



13. Visitantes a Paradores Turísticos



AFLUENCIA DE VISITANTES A PARADORES TURÍSTICOS DE LAS PRINCIPALES ZONAS ARQUEOLÓGICAS Y ECOLÓGICAS DURANTE OCTUBRE 2022



Parador Turístico	Enero - Octubre 2021	Enero - Octubre 2022	Variación 2022 vs 2021	
			ABS	%
Chichén Itzá	1,240,921	1,839,327	598,406	48.2% ↑
Uxmal	129,884	217,431	87,547	67.4% ↑
Dzibilchaltún (*)	25,773	24,287	-1,486	-5.8% ↓
Loltún (**)	0	0	0	N.d. ↔
Balankanché (**)	0	0	0	N.d. ↔
Celestún	27,738	46,768	19,030	68.6% ↑
Parque X'kekén	68,880	63,798	-5,082	-7.4% ↓
Ek Balam	70,064	101,499	31,435	44.9% ↑
Uaymitún (**)	0	0	0	N.d. ↔
El Corchito	64,603	91,532	26,929	41.7% ↑
TOTAL	1,627,863	2,384,642	756,779	46.5%

- Durante el mes de **octubre de 2022** la afluencia de visitantes a los paradores turísticos de las principales zonas arqueológicas y ecológicas del estado ascendió a **215,435 personas**, lo que implica un incremento de 47,213 visitantes respecto al mismo mes del año anterior, cuando gran parte de dichas zonas se encontraban cerradas por la pandemia del Covid-19. Esta cifra representa una **disminución de -5.4%** respecto a los visitantes registrados en el mismo mes del 2019.
- Durante **enero – octubre** la afluencia de visitantes al parador turístico de la zona arqueológica de Chichén Itzá **incrementó 48.2%** en comparación con el mismo periodo del año pasado.

Fuente: Secretaría de Fomento Turístico del Estado a partir de datos del Patronato CULTUR.

(*) El parador turístico de la zona arqueológica de Dzibilchaltún permaneció cerrado durante los meses de julio a octubre de 2021 y de febrero a junio de 2022.

(**) Estos paradores turísticos permanecen cerrados debido a la pandemia.

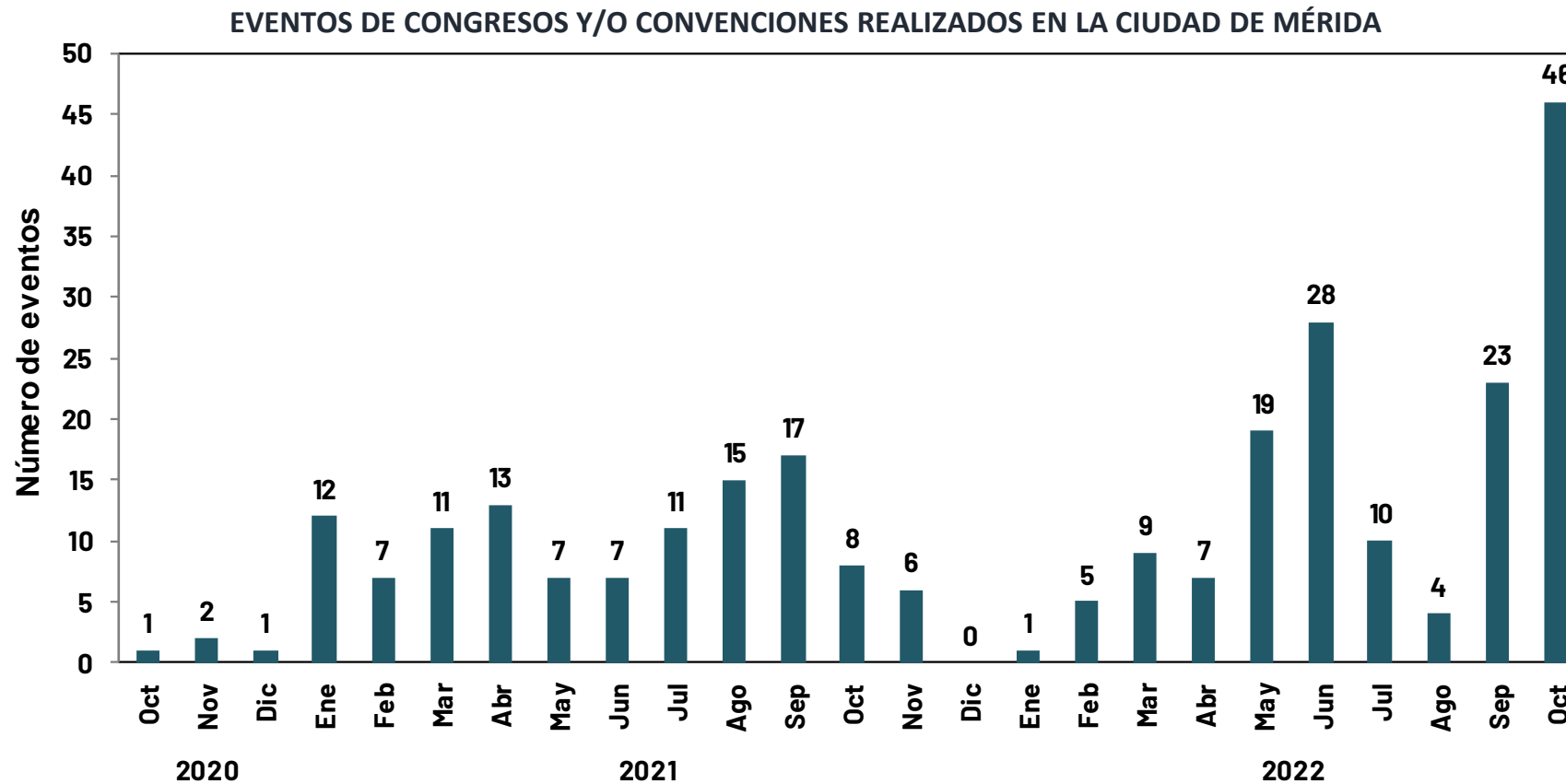
Nota. Los datos de visitantes a Chichén Itzá, no incluyen guías de turistas.



14. Turismo de Reuniones (Eventos)



- Durante enero – octubre de 2022 se realizaron un total de 152 eventos de congresos y convenciones en la Ciudad de Mérida. Lo anterior significó un incremento de 40.7% respecto a los 108 eventos registrados durante el mismo periodo del año anterior.



Fuente: Fideicomiso para el Desarrollo del Turismo de Reuniones (FIDETURE)..

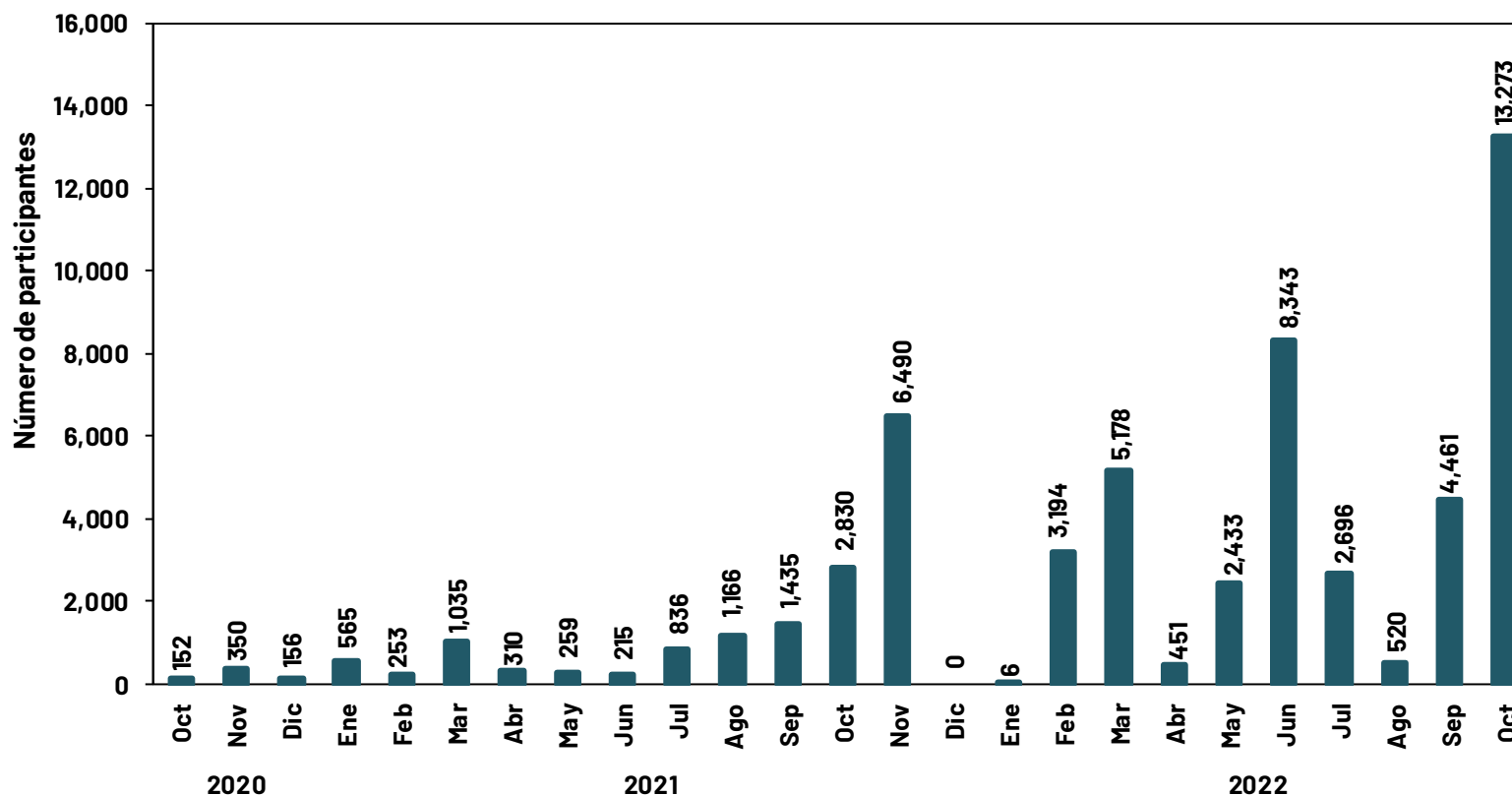


15. Turismo de Reuniones (Participantes)



- Durante **enero - octubre de 2022** se ha registrado un total de **40,555 participantes de turismo de reuniones en el estado**, lo que significa un **incremento de 31,651** participantes con respecto a los registrados durante el mismo periodo del año anterior. Durante octubre de este año destacan los siguientes eventos: XLIV Congreso Internacional de Cirugía General 2022 (AMCG), Convención Nacional CANACINTRA 2022, ALOHA Mental Arithmetic International y 33 Congreso Nacional de Bioquímica 2022.

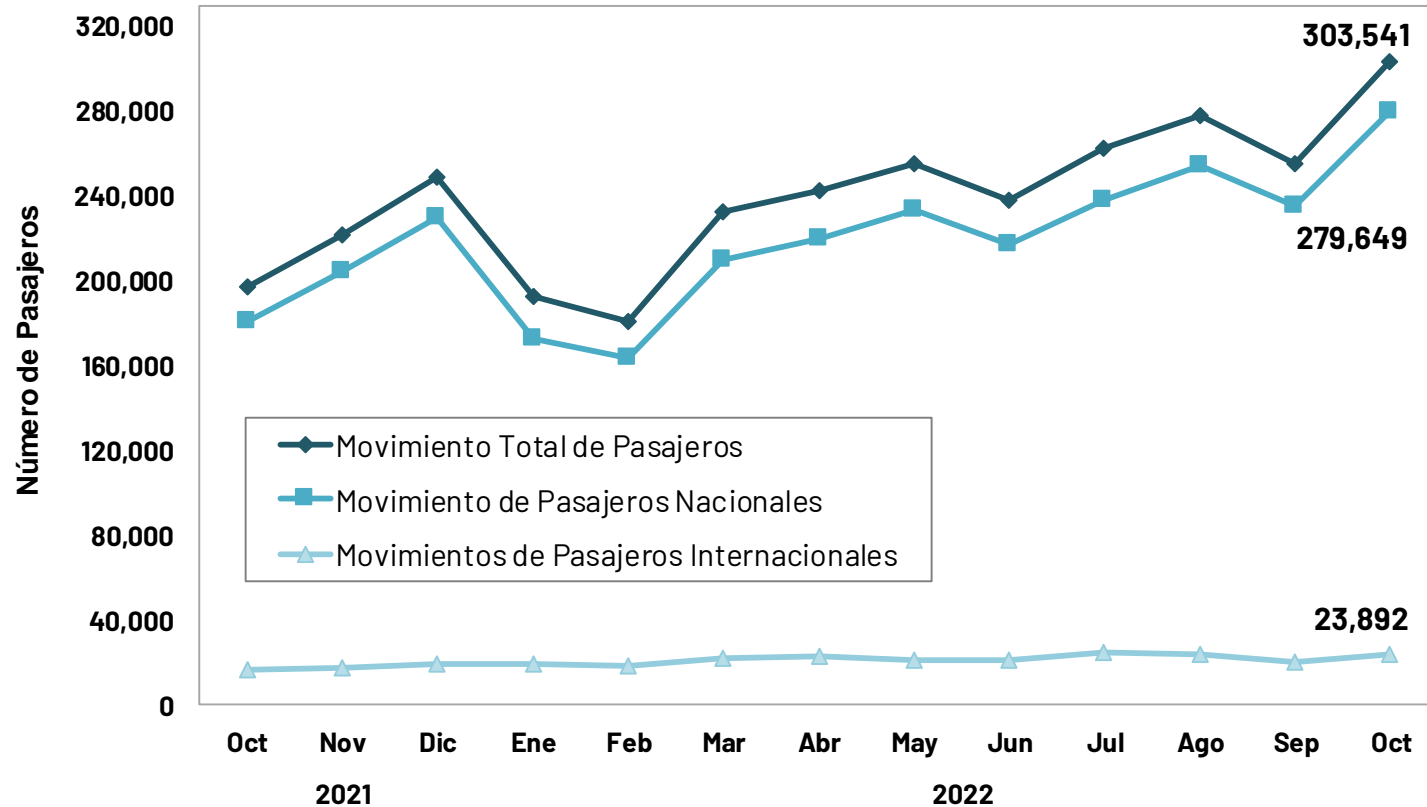
VISITANTES POR CONGRESOS Y/O CONVENCIONES REALIZADOS EN LA CIUDAD DE MÉRIDA



Fuente: Fideicomiso para el Desarrollo del Turismo de Reuniones (FIDETURE).



16. Movimiento de Pasajeros Vía Aérea



- Durante **octubre de 2022** el Aeropuerto Internacional de la Ciudad de Mérida registró un **movimiento total de pasajeros (llegadas y salidas) de 303,541 personas**, lo que representa un **incremento de 106,002 pasajeros** respecto a los recibidos durante el mismo mes en 2021. Esta cifra representa un **aumento de 29.0%** respecto a los 235,292 pasajeros recibidos durante octubre de 2019, es decir, previo a la pandemia.

INDICADOR	ACUMULADO ENERO - OCTUBRE		VARIACIÓN ANUAL
	2021	2022	
Pasajeros	1,608,912	2,441,653	51.8%

Fuente: Grupo ASUR. Se excluyen los pasajeros en tránsito y de aviación general.



17. Conexiones Aéreas (Vuelos de Llegada)



Línea Aérea	Destinos con conectividad directa	Promedio de Frecuencia Semanal de Arribo de vuelos (domésticos)	Promedio de Frecuencia Semanal de Arribo de vuelos (internacionales)	Promedio Semanal de Asientos Disponibles (Vuelos de Llegada)
Aeroméxico	Ciudad de México y Aeropuerto Internacional Felipe Ángeles	73	-	10,901
United	Houston (EEUU)	-	7	1,148
Volaris	Ciudad de México, Aeropuerto Internacional Felipe Ángeles, Guadalajara, Monterrey, Oaxaca, Tijuana y Oakland (EEUU) - Ciudad de México ^{a/}	57	3	10,440
Viva Aerobus	Ciudad de México, Guadalajara, Monterrey, Toluca, Tuxtla Gutiérrez, Veracruz, Villahermosa, Camagüey ^{b/} y La Habana (Cuba)	64	3	14,076
Magnicharters	Ciudad de México y La Habana (Cuba)	2	2	592
American Airlines	Miami (EEUU)	-	7	910
TAG Airlines	Guatemala y Flores (Guatemala)	-	7	238
OPERACIONES PROMEDIO SEMANAL (DE ARRIBO)		196	29	38,305

Fuente: ASUR.

Nota: Corresponde al promedio semanal de vuelos programados en el Aeropuerto Internacional de Mérida durante **octubre** de 2022.

A partir del 18 y 19 de septiembre de 2022 iniciaron las operaciones de los vuelos charters no regulares de Aeromar, provenientes de Cozumel y Chetumal. Estos vuelos se han mantenido operando sin itinerario mensual oficial, por lo que no se encuentran contabilizados en el presente cuadro.

a/ De acuerdo a los itinerarios proporcionados por ASUR, la ruta Oakland – Ciudad de México – Mérida se contabiliza como vuelo doméstico, sin embargo para efectos de este cuadro será mostrado como vuelo internacional.

b/ A partir del 6 de octubre, Viva Aerobus inicia operaciones de los vuelos provenientes de Camagüey (Cuba) con un vuelo de llegada semanal.



18. Ingreso e Impuesto Hotelero



INGRESO E IMPUESTO HOTELERO DURANTE EL MES DE SEPTIEMBRE DE 2022 (PESOS CORRIENTES)

INDICADOR	PERIODO			VARIACIÓN 2022 Vs. 2021	
	2020	2021	2022	ABS	%
Ingreso Hotelero (en millones de pesos)	55.35	130.41	214.96	84.55	64.8% ↑
Impuesto del 5% al hospedaje recaudado (en pesos)	2,753,666	6,535,187	10,762,391	4,227,204	64.7% ↑

INGRESO E IMPUESTO HOTELERO ACUMULADO DE ENERO-SEPTIEMBRE DE 2022 (PESOS CORRIENTES)

INDICADOR	PERIODO			VARIACIÓN 2022 Vs. 2021	
	2020	2021	2022	ABS	%
Ingreso Hotelero (en millones de pesos)	636.10	1,105.65	1,972.10	866.45	78.4% ↑
Impuesto del 5% al hospedaje recaudado (en pesos)	25,264,076	55,589,154	98,872,802	43,283,648	77.9% ↑

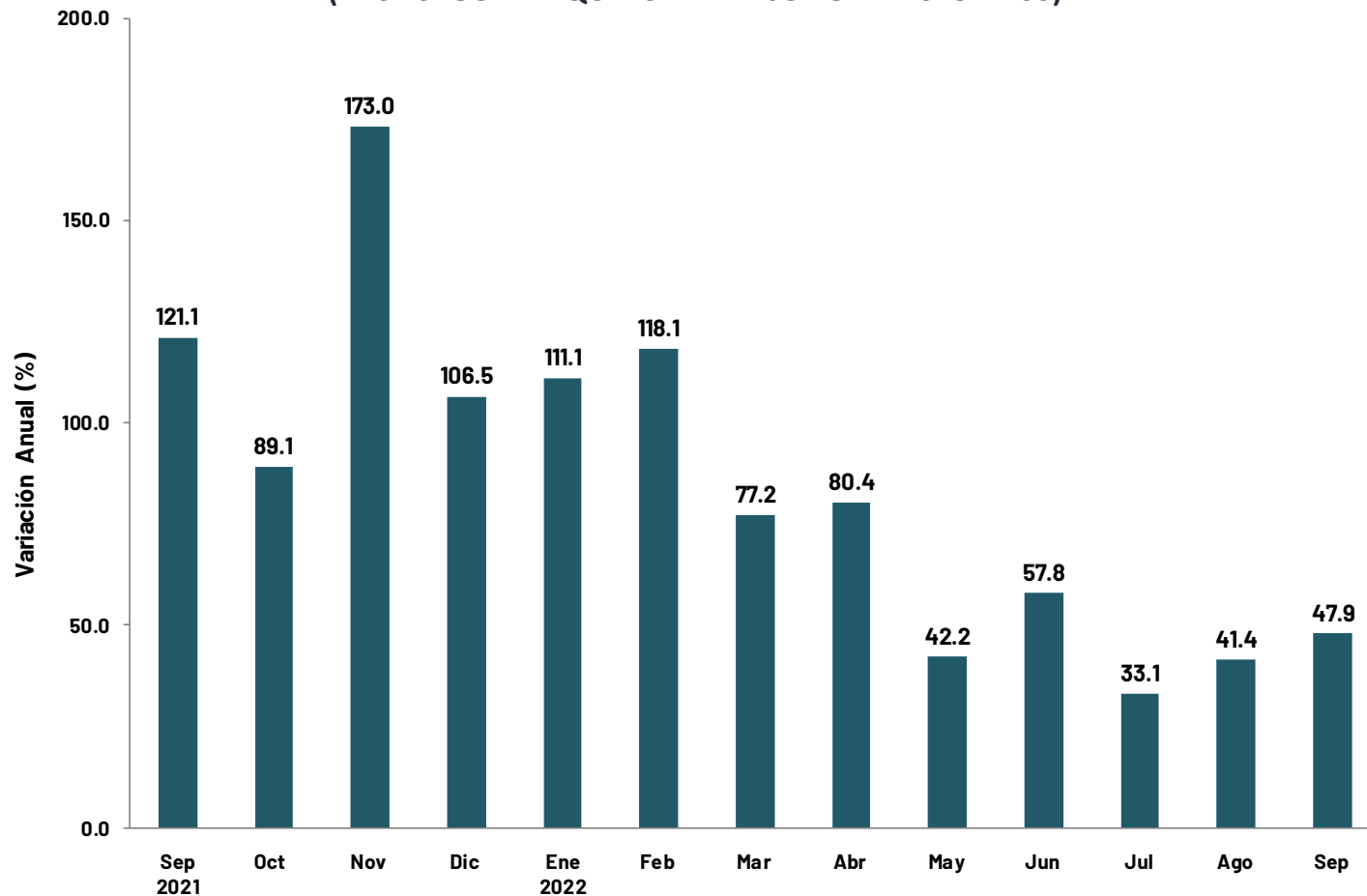
Fuente: Agencia de Administración Fiscal de Yucatán.



19. Ingreso Hotelero (Variación Real)



VARIACIÓN ANUAL REAL DEL INGRESO HOTELERO ^{a/}
EN EL ESTADO DE YUCATÁN
(BASE SEGUNDA QUINCENA DE JULIO DE 2018 = 100)



- Con información disponible hasta el mes de **septiembre de 2022**, el Ingreso Hotelero en el estado presentó **durante los últimos doce meses una variación real acumulada de 47.9%**, respecto al período de doce meses inmediato anterior. Esto significa un incremento real en los ingresos percibidos por los establecimientos de hospedaje de la entidad, que se ubica por encima del incremento observado en la inflación anual registrada en el sector de servicios de alojamiento temporal y de preparación de alimentos y bebidas del país (11.5%).

Fuente: Secretaría de Fomento Turístico a partir de datos de la Agencia de Administración Fiscal de Yucatán.

Nota: Elaboración a partir del Índice de Precios al Consumidor (INPC) para Servicios de Alojamiento Temporal y de Preparación de Alimentos y Bebidas publicado por el INEGI.

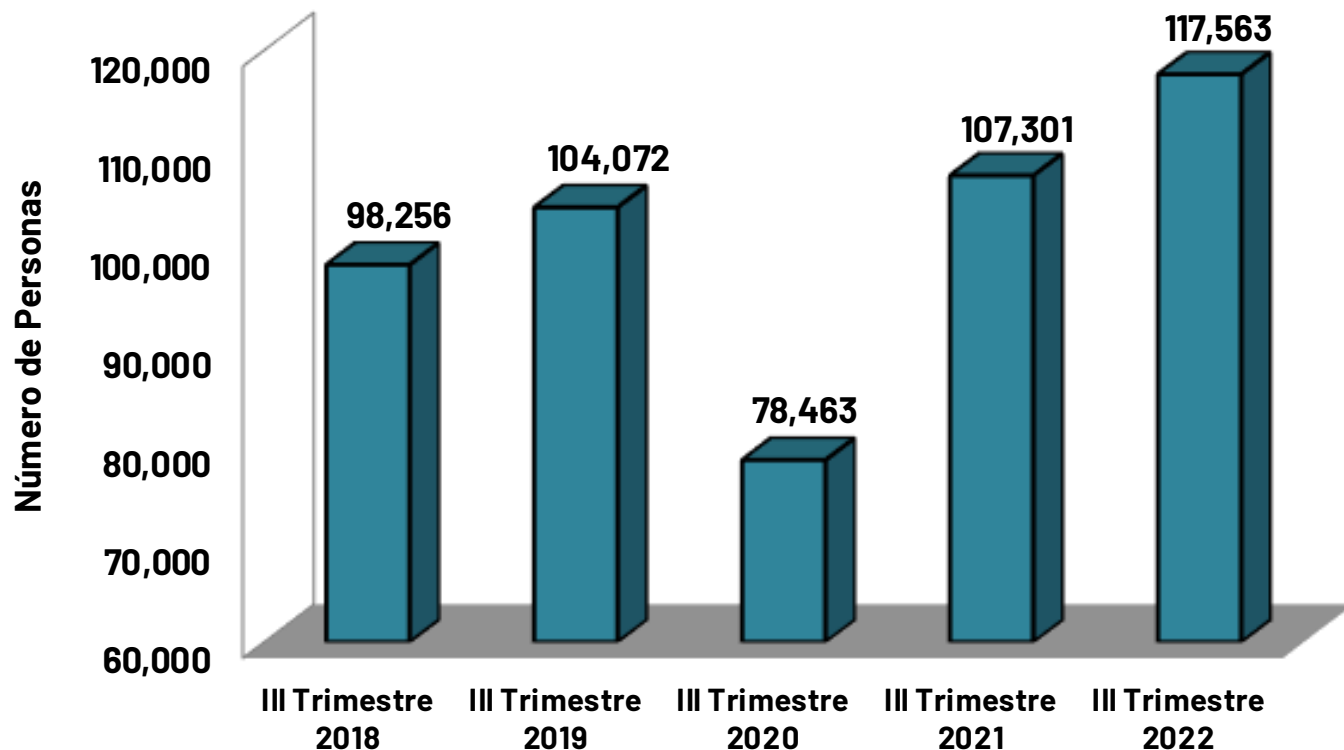
a/ Variación anual respecto al mismo mes del año anterior.



20. Población Ocupada en el Sector



POBLACIÓN OCUPADA EN RESTAURANTES Y HOTELES
EN EL ESTADO DE YUCATÁN
(TERCER TRIMESTRE DEL 2022)



- Durante el **tercer trimestre de 2022**, el Instituto Nacional de Estadística y Geografía (INEGI) reportó que la **población ocupada en actividades relacionadas con el sector turismo** en el estado ascendió a **117,563 personas**. Lo anterior significa un incremento de **+9.6%** respecto al mismo trimestre de 2021. Asimismo, representa un **incremento de +13.0%** respecto a las 104,072 personas reportadas durante el tercer trimestre de 2019.

Fuente: INEGI, Encuesta Nacional de Ocupación y Empleo (Trimestral). A partir del tercer trimestre de 2020, Encuesta Nacional de Ocupación y Empleo Nueva Edición.

Nota: A partir del primer trimestre de 2021, trimestres primero y tercero de 2020 y los cuatro trimestres de 2019, la información considera las estimaciones poblacionales trimestrales generadas por el Marco Muestreo de Viviendas del INEGI.



21. Tablero de la Reactivación Turística en Yucatán

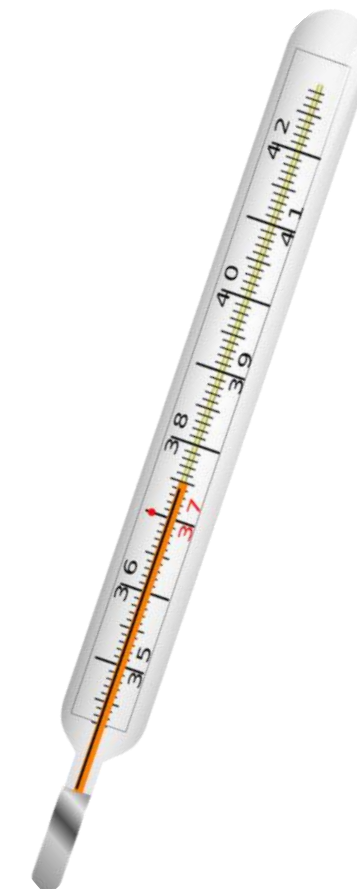
INDICADOR	PERIODO		Diferencia 22 vs 19	Porcentaje de recuperación 22 vs 19
	Ene - Oct 2019	Ene - Oct 2022		
Llegada de Turistas	1,650,850	1,681,388	30,538	101.8
Turistas Nacionales	1,243,652	1,388,231	144,579	111.6
Turistas Internacionales	407,198	293,157	-114,041	72.0
Oferta de Habitaciones de Hospedaje ^{a/}	13,983	15,735	1,752	112.5
Porcentaje de Ocupación Hotelera (Estado)	54.4	50.5	-3.8	92.9
Ciudad de Mérida	59.7	51.3	-8.4	85.9
Valladolid	34.1	51.8	17.8	152.1
Chichén Itzá (Tinum)	25.5	45.6	20.1	178.6
Uxmal (Santa Elena)	23.3	27.7	4.3	118.6
Izamal	24.4	47.7	23.3	195.5
Movimiento de Pasajeros Vía Aérea	2,276,214	2,441,653	165,439	107.3
Participantes de Turismo de Reuniones	91,138	27,282	-63,856	29.9
Eventos de Turismo de Reuniones	165	106	-59	64.2
Excursionistas Z. Arqueológicas y Ecológicas	2,990,600	2,384,642	-605,958	79.7
Arribo de Pasajeros de Cruceros	369,294	193,705	-175,589	52.5
Arribo de Barcos	112	79	-33	70.5
Derrama Económica ^{b/} (millones de pesos)	6,106.0	6,416.4	310.5	105.1
Ingreso Hotelero ^{c/} (millones de pesos)	1,476.7	1,972.1	495.4	133.6

Fuente: Secretaría de Fomento Turístico del Estado de Yucatán a partir de datos de Sistema de Monitoreo Hotelero DataTur, Inventario de Servicios Turísticos del Estado de Yucatán (InvenTur), Patronato CULTUR, Fideicomiso para el Desarrollo del Turismo de Reuniones (FIDETURE), Grupo ASUR y Agencia de Administración Fiscal de Yucatán (AAFY).

a/ El número de habitaciones de hospedaje refiere al corte realizado en el mes de octubre.

b/ La derrama económica del estado corresponde al acumulado al Segundo Semestre.

c/ El ingreso hotelero corresponde al acumulado enero-septiembre.





22. Noticias de la Industria Turística



- 12/Oct/2022. El Gobierno del Estado de Yucatán a través de su Gobernador, Mauricio Vila Dosal encabezó la Inauguración del Tianguis de Pueblos Mágicos 2022, en compañía del Titular de la Secretaría de Turismo del Gobierno de México (Sectur), Miguel Torruco Marqués, y el Gobernador de Oaxaca, Alejandro Murat Hinojosa. Esta es una muestra que, además de ser una plataforma de intercambio comercial, es también una ventana de promoción para los Pueblos Mágicos yucatecos y el intercambio comercial. https://www.yucatan.gob.mx/saladeprensa/ver_notas.php?id=6858
- 13/Oct/2022. El Consejo Mundial de Viajes y Turismo (WTTC) y la Alianza de Hospitalidad Sostenible (la Alianza), han firmado un Memorando de Entendimiento (MoU) comprometiendo a ambas organizaciones a trabajar en colaboración más estrecha, centrándose en mejorar el impacto ambiental y social del mundo. Industria de la hospitalidad. A través del MoU, el WTTC y la Alianza se han comprometido a promover una voz unida para un futuro más sostenible para la industria hotelera, cooperando en nuevos proyectos de investigación para fomentar la comprensión de lo último en innovación de sostenibilidad. <https://wtcc.org/news-article/the-world-travel-and-tourism-council-and-the-sustainable-hospitality-alliance-announce-partnership-to-accelerate-the-transition-to-net-positive-hospitality>
- 20/Oct/2022. La Red Internacional de Observatorios de Turismo Sostenible (INSTO) de la Organización Mundial del Turismo (OMT), recabó las opiniones de más de 150 expertos, con particular hincapié en temas críticos como la evolución hacia una economía circular y la reducción del desperdicio de alimentos en el sector. Esta red internacional es pionera y ejecuta, en muchos casos por primera vez, actividades diseñadas para potenciar y ayudar al sector turístico en la aplicación de un desarrollo sostenible en los destinos. Los miembros de la red aúnan esfuerzos para guiar la transformación del turismo sobre la base de principios sustentados en enfoques participativos que incluyen a todas las partes interesadas, al objeto de garantizar un desarrollo turístico inclusivo y resiliente. <https://www.unwto.org/es/news/los-observatorios-guias-del-cambio-hacia-un-turismo-mas-sostenible-y-resiliente>
- 21/Oct/2022. El Gobierno del Estado de Yucatán encabezado por Mauricio Vila Dosal, a través de la Secretaría de Fomento Turístico (Sefotur), presentó a medios de comunicación la agenda de actividades gastronómicas de la primera edición de SABORES Festival Gastronómico de Yucatán a llevarse a cabo del 11 al 13 de noviembre, como parte de las actividades del Año de la Gastronomía Yucateca. <http://sefotur.yucatan.gob.mx/boletines/362>
- 29/Oct/2022. El Gobierno del Estado de Yucatán publicó que fruto del impulso que el Gobernador Mauricio Vila Dosal ha dado al turismo de cruceros en Yucatán, este sector mantiene una buena dinámica con la llegada de cada vez más embarcaciones, como el Norwegian Prima, que por primera vez arribó al puerto de Progreso, con un total de 2,306 pasajeros y 1,529 tripulantes a bordo. https://www.yucatan.gob.mx/saladeprensa/ver_notas.php?id=6925



**SECRETARÍA DE FOMENTO TURÍSTICO
GOBIERNO DEL ESTADO DE YUCATÁN**

Centro de Convenciones Yucatán Siglo XXI
Calle 5-B Número 293 por 60 Planta Alta,
Col. Revolución, C.P. 97118
Mérida, Yucatán, México

Reporte elaborado por la
Secretaría Técnica

Apoyo Técnico:

C. Pablo Alejandro Chacón Pérez
L.E. Amelia Montserrath Flores Tuyub
L.E. Karina Esther Velázquez Méndez
L.T. Stefany del Rosario Romero Pérez

*Mérida, Yucatán, México
Octubre, 2022*

Comentarios y/o sugerencias:

Tel: 930-37-60 ext. 22018
raul.paz@yucatan.gob.mx



Directorio:

Lic. Michelle Fridman Hirsch
Secretaria de Fomento Turístico

L.E. Raúl Alejandro Paz Noriega
Secretario Técnico

Disponible en el sitio:
www.sefotur.yucatan.gob.mx





Gobierno
del Estado
de Yucatán

SEFOTUR

SECRETARÍA DE FOMENTO
TURÍSTICO

