



Juntos transformemos
Yucatán
GOBIERNO DEL ESTADO

SEFOTUR
SECRETARÍA DE FOMENTO
TURÍSTICO

INFORME MENSUAL SOBRE RESULTADOS DE LA ACTIVIDAD TURÍSTICA EN EL ESTADO DE YUCATÁN

ABRIL 2023

YUCATÁN

#YucatánEsColor

yucatan.travel



PRESENTACIÓN

El presente reporte presenta los resultados de la **actividad turística en Yucatán durante abril de 2023**, mes en el cual la afluencia de **visitantes con pernocta** a los principales centros turísticos de la entidad fue de **197,092 personas**, lo que representa un **incremento de +10.0% respecto a los visitantes registrados durante el mismo mes del 2022** (179,180 personas). Este arribo de visitantes, **también supera en +8.3% la llegada de turistas observada en el mismo mes de 2019** (181,924 personas), es decir, antes del inicio de la pandemia.

Es relevante señalar que **en abril de 2023 continúa la tendencia de crecimiento en la llegada de turistas nacionales a la entidad** con respecto a los niveles registrados previos a la pandemia, pues durante este periodo la llegada de turistas domésticos (165,508 personas) supera en 21,356 turistas nacionales (+14.8%) el arribo observado en abril de 2019 (144,152 personas).

En cuanto a la **llegada de turistas internacionales**, durante abril de 2023 dicha cantidad (31,584 personas) resulta inferior respecto a los niveles registrados previo a la pandemia en 2019 (37,772 personas), pero **supera en +5.2% el monto de los visitantes internacionales recibidos en abril de 2022** (30,022 personas).

Por otro lado, durante el cuarto mes de 2023 **la ocupación hotelera promedio en la Ciudad de Mérida se ubicó en 59.6%**, lo que representa **incremento de +4.9 puntos porcentuales respecto al indicador observado en abril de 2022** (54.7%),

Finalmente, al igual que en reportes anteriores, las cifras que se muestran a continuación, salvo que se indique lo contrario, corresponden al mes de **abril de 2023**. Asimismo, la información referente al ingreso hotelero corresponde al mes de **marzo de 2023**.



CONTENIDO: INDICADORES



1. Ocupación Hotelera en la Ciudad de Mérida (Mensual).
2. Ocupación Hotelera en la Ciudad de Mérida (Acumulado).
3. Ocupación Hotelera en el Estado.
4. Tendencia de Ocupación Hotelera.
5. Llegada de Turistas a la Ciudad de Mérida (Mensual).
6. Llegada de Turistas a la Ciudad de Mérida (Acumulado).
7. Llegada de Turistas al Estado (Mensual).
8. Llegada de Turistas al Estado (Acumulado).
9. Oferta de Servicios de Hospedaje.
10. Distribución de Servicios de Hospedaje.
11. Oferta de Servicios Turísticos.
12. Afluencia de Cruceros.
13. Visitantes a Paradores Turísticos.
14. Turismo de Reuniones (Eventos).
15. Turismo de Reuniones (Participantes).
16. Transporte Terrestre: Afluencia de pasajeros vía terrestre.
17. Movimiento de Pasajeros Vía Aérea.
18. Conexiones Aéreas.
19. Ingreso e Impuesto Hotelero (Nominal).
20. Ingreso Hotelero (Variación Anual Real).
21. Población Ocupada en el Sector.
22. Noticias de la Industria Turística.



1. Ocupación Hotelera en la Ciudad de Mérida (Mensual)



- Durante el mes de **abril de 2023**, el **porcentaje general de ocupación hotelera en la Ciudad de Mérida** (total de categorías de 1 a 5 estrellas), **se ubicó en 59.6%**, es decir, tuvo un **incremento de +4.9 puntos porcentuales** respecto al porcentaje de ocupación registrado durante el mismo mes del año pasado. Lo anterior representa un **decremento de -4.0 puntos porcentuales** con respecto al porcentaje de ocupación registrado durante abril de 2019.

INDICADORES DE OCUPACIÓN HOTELERA EN ESTABLECIMIENTOS DE HOSPEDAJE DE LA CIUDAD DE MÉRIDA DURANTE **ABRIL DE 2023**

INDICADOR	PERIODO						DIFERENCIA 2023 Vs. 2022		
	2018	2019	2020	2021	2022	2023	ABS	%	
Porcentaje General de Ocupación Hotelera (Categoría de 1 a 5 estrellas)	60.8	63.6	0.9	27.5	54.7	59.6	4.9	8.9%	↑
Porcentaje de Ocupación en Hoteles de Categoría Turística (Categoría de 3 a 5 estrellas)	63.2	65.5	0.9	28.0	57.1	60.6	3.5	6.1%	↑
Porcentaje de Ocupación en Hoteles de Categoría 5 Estrellas	62.7	66.2	0.0	24.6	56.7	57.9	1.2	2.0%	↑
Porcentaje de Ocupación en Hoteles de Categoría 4 Estrellas	68.0	65.5	2.6	31.6	53.9	65.7	11.8	21.9%	↑
Porcentaje de Ocupación en Hoteles de Categoría 3 Estrellas	57.1	64.2	0.0	28.8	61.8	59.4	-2.4	-3.9%	↑
Porcentaje de Ocupación en Hoteles de Categoría 2 Estrellas	49.3	52.3	2.3	25.3	35.7	49.8	14.1	39.5%	↑
Porcentaje de Ocupación en Hoteles de Categoría 1 Estrella	44.4	46.0	0.0	21.1	34.8	51.0	16.2	46.5%	↑

Fuente: Secretaría de Turismo del Estado de Yucatán, a partir del sistema de monitoreo hotelero DataTur.



2. Ocupación Hotelera en la Ciudad de Mérida (Acumulado)



- Durante el periodo de **enero-abril de 2023**, el **porcentaje general de ocupación hotelera en la Ciudad de Mérida** (total de categorías de 1 a 5 estrellas), **se ubicó en 59.3%**, es decir, tuvo un **incremento de +10.5 puntos porcentuales** respecto al porcentaje de ocupación registrado durante el mismo periodo del año pasado.

INDICADORES DE OCUPACIÓN HOTELERA EN ESTABLECIMIENTOS DE HOSPEDAJE DE LA CIUDAD DE MÉRIDA DURANTE **ENERO A ABRIL DE 2023**

INDICADOR	PERIODO						VARIACIÓN 2023 Vs. 2022	
	2018	2019	2020	2021	2022	2023	ABS	%
Porcentaje General de Ocupación Hotelera (Categoría de 1 a 5 estrellas)	61.6	62.6	37.9	25.0	48.8	59.3	10.5	21.5% ↑
Porcentaje de Ocupación en Hoteles de Categoría Turística (Categoría de 3 a 5 estrellas)	64.4	64.6	39.0	25.5	50.8	60.9	10.1	19.8% ↑
Porcentaje de Ocupación en Hoteles de Categoría 5 Estrellas	65.1	65.9	40.5	21.5	50.9	60.8	9.9	19.4% ↑
Porcentaje de Ocupación en Hoteles de Categoría 4 Estrellas	67.9	62.0	41.5	26.6	47.4	59.7	12.3	26.0% ↑
Porcentaje de Ocupación en Hoteles de Categoría 3 Estrellas	58.0	65.8	32.8	31.3	55.1	62.4	7.3	13.3% ↑
Porcentaje de Ocupación en Hoteles de Categoría 2 Estrellas	44.9	53.1	30.3	25.1	31.7	47.3	15.5	49.0% ↑
Porcentaje de Ocupación en Hoteles de Categoría 1 Estrella	44.0	45.1	27.9	17.8	32.7	43.0	10.3	31.4% ↑

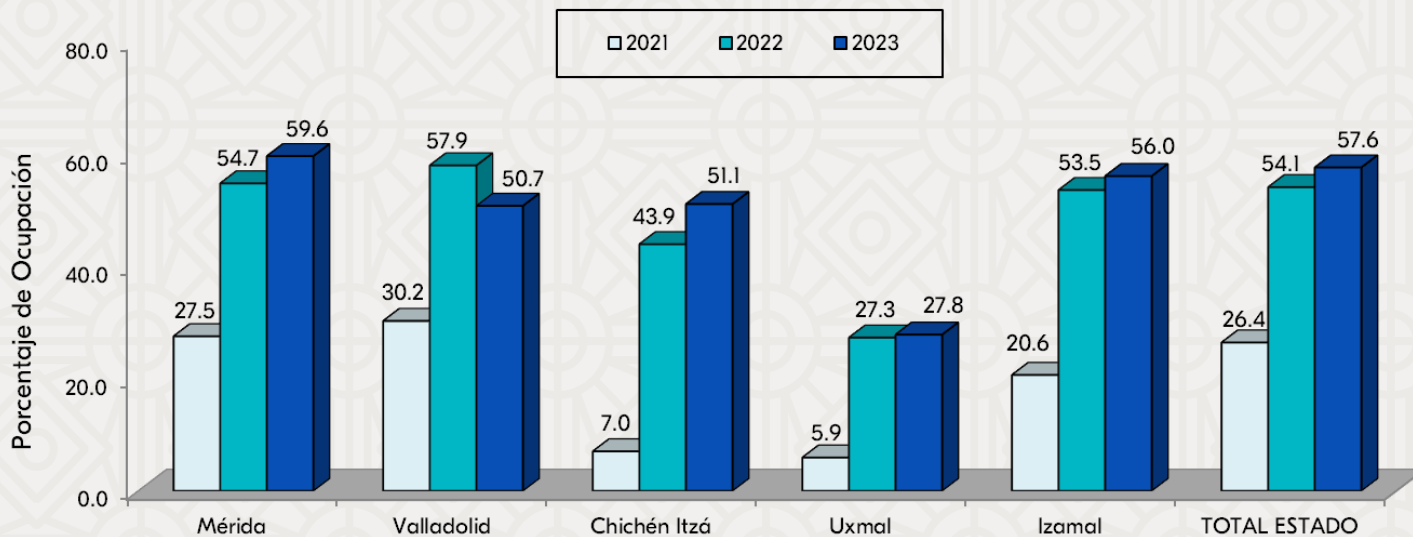
Fuente: Secretaría de Turismo del Estado de Yucatán, a partir del sistema de monitoreo hotelero DataTur.



3. Ocupación Hotelera en el Estado



COMPARACIÓN DE OCUPACIÓN HOTELERA EN LOS PRINCIPALES CENTROS TURÍSTICOS DEL ESTADO DE YUCATÁN DURANTE EL MES DE **ABRIL DE 2023**



CENTRO TURÍSTICO	PORCENTAJE DE OCUPACIÓN ENERO-ABRIL			Dif. en pts. 2023 vs. 2022
	2021	2022	2023	
Mérida	25.0	48.8	59.3	10.5 ↑
Valladolid	25.7	62.5	53.6	-8.9 ↓
Chichén Itzá	5.3	45.0	53.0	8.0 ↑
Uxmal	4.3	34.8	29.2	-5.6 ↓
Izamal	16.9	47.0	55.2	8.2 ↑
TOTAL ESTADO	23.7	49.6	57.7	8.1 ↑

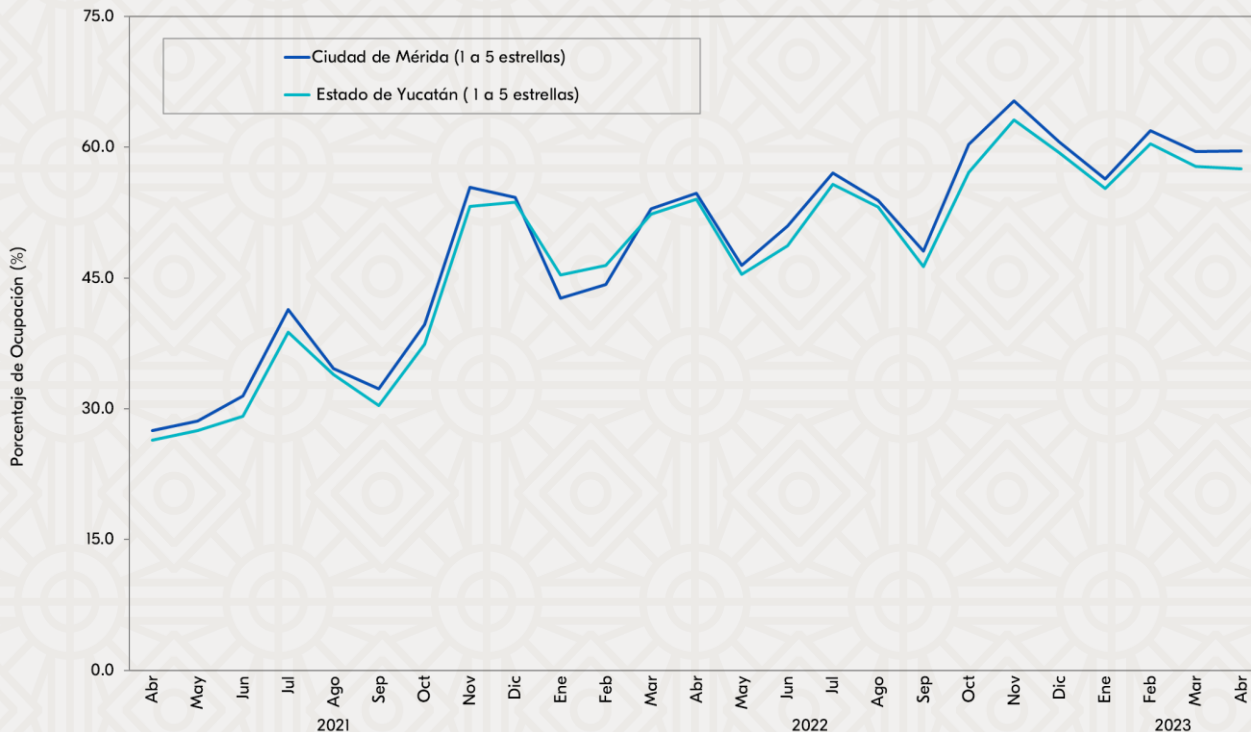
- Durante abril de 2023 el porcentaje general de ocupación hotelera en el estado de Yucatán se ubicó en 57.6%, es decir, tuvo un incremento de +3.5 puntos porcentuales respecto al mismo mes del año pasado. Lo anterior implicó un decremento de -0.7 puntos porcentuales con respecto al porcentaje de ocupación registrado durante abril de 2019.
- Los mayores niveles de ocupación se registraron en Mérida con 59.6%, Izamal con 56.0% y Chichén Itzá con 51.1% en tanto que el centro turístico de Uxmal registró los menores niveles de ocupación hotelera con 27.8%.

Fuente: Secretaría de Turismo del Estado de Yucatán, a partir del sistema de monitoreo hotelero DataTur.



4. Tendencia de Ocupación Hotelera

EVOLUCIÓN DEL PORCENTAJE DE OCUPACIÓN HOTELERA EN EL ESTADO DE YUCATÁN



- En el periodo de **enero-abril de 2023**, el **porcentaje de ocupación en hoteles de una a cinco estrellas** de la Ciudad de Mérida resultó superior **(+10.5 puntos porcentuales)**, comparado con el indicador registrado en el mismo periodo del año pasado. Por su parte, los **hoteles de categoría turística (tres a cinco estrellas)** registraron un **incremento de +10.1 puntos porcentuales** respecto al mismo periodo de 2022.
- Como puede observarse en la gráfica adjunta, en el cuarto mes del año **la ocupación hotelera en los principales centros turísticos del estado (uno a cinco estrellas)**, presentó un indicador superior respecto al observado durante el mismo mes de 2022.

Fuente: Secretaría de Turismo del Estado de Yucatán, a partir del sistema de monitoreo hotelero DataTur.

INDICADOR		ENERO-ABRIL		DIFERENCIA EN PTS.
		2022	2023	
MÉRIDA	Porcentaje General (1 a 5 Estrellas)	48.8	59.3	10.5
	Categoría Turística (3 a 5 estrellas)	50.8	60.9	10.1
ESTADO	Porcentaje General (1 a 5 Estrellas)	49.6	57.7	8.1
	Categoría Turística (3 a 5 estrellas)	51.1	58.9	7.8

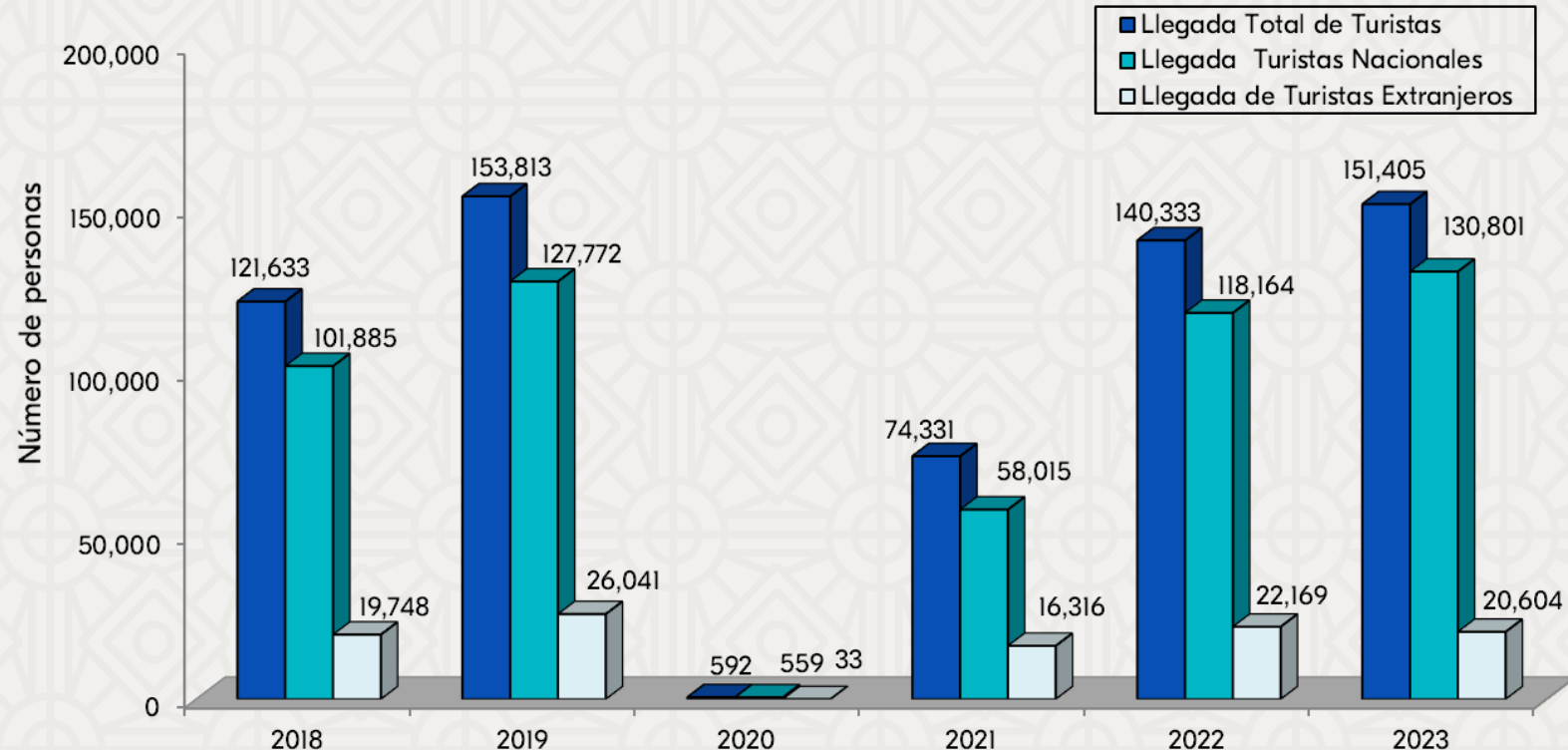


5. Llegada de Turistas a la Ciudad de Mérida (Mensual)



- Durante el mes de **abril de 2023** la llegada de visitantes con pernocta a la Ciudad de Mérida fue de **151,405 personas**, lo que representa un incremento de +11,072 visitantes con pernocta respecto al mismo mes de 2022. Lo anterior registró un **decremento de -1.6%** con respecto a los visitantes con pernocta registrados durante abril de 2019.

LLEGADA DE TURISTAS CON PERNOCTA EN ESTABLECIMIENTOS DE HOSPEDAJE DE LA CIUDAD DE MÉRIDA DURANTE **ABRIL DE 2023**



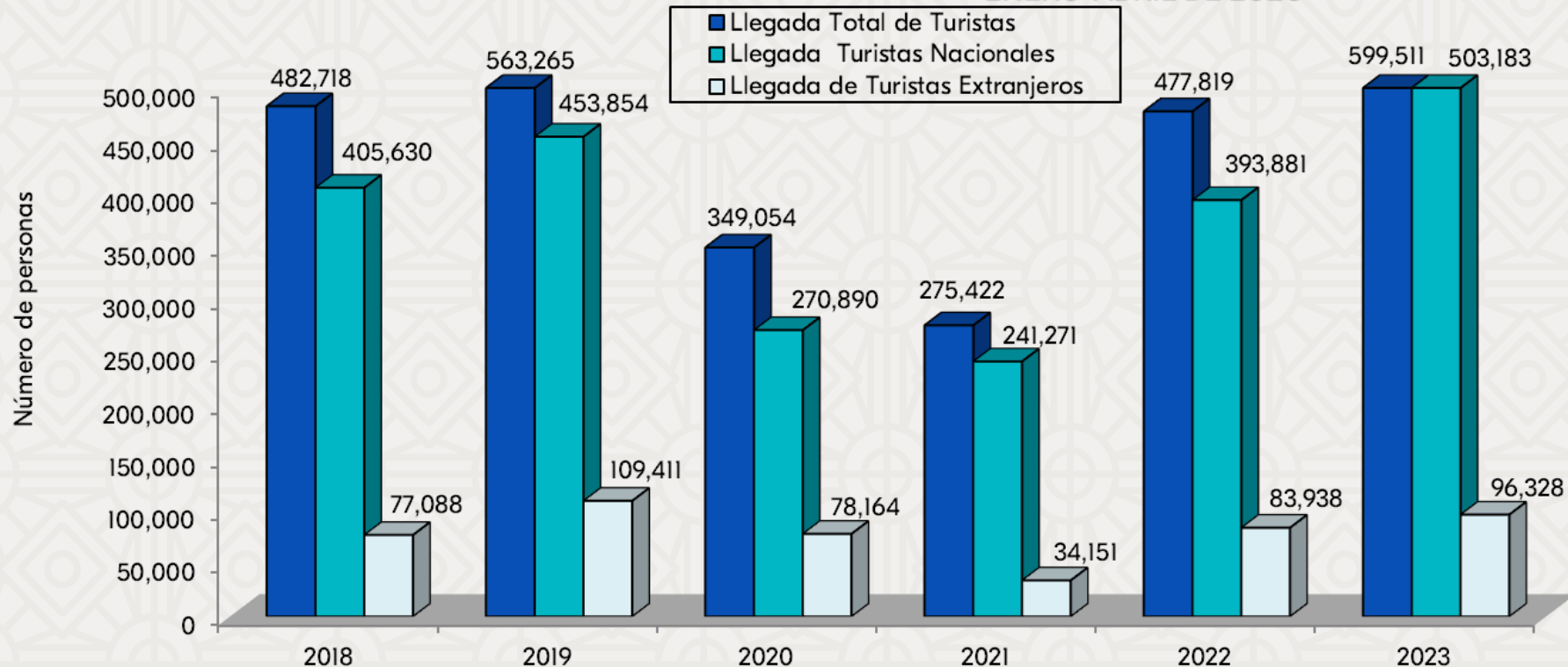
Fuente: Secretaría de Turismo del Estado de Yucatán, a partir del sistema de monitoreo hotelero DataTur.



6. Llegada de Turistas a la Ciudad de Mérida (Acumulado)

- Durante el periodo de **enero-abril de 2023** la llegada de visitantes con pernocta a la Ciudad de Mérida fue de **599,511 personas**, de las cuales el 83.9% correspondieron a visitantes nacionales y el 16.1% restante a visitantes extranjeros. Esta cifra significa un incremento de **incremento de 25.5%** respecto al mismo periodo de 2022, es decir, representa un arribo superior de 121,692 visitantes con pernocta.

LLEGADA DE TURISTAS CON PERNOCTA EN ESTABLECIMIENTOS DE HOSPEDAJE DE LA CIUDAD DE MÉRIDA DURANTE **ENERO-ABRIL DE 2023**



Fuente: Secretaría de Turismo del Estado de Yucatán, a partir del sistema de monitoreo hotelero DataTur.

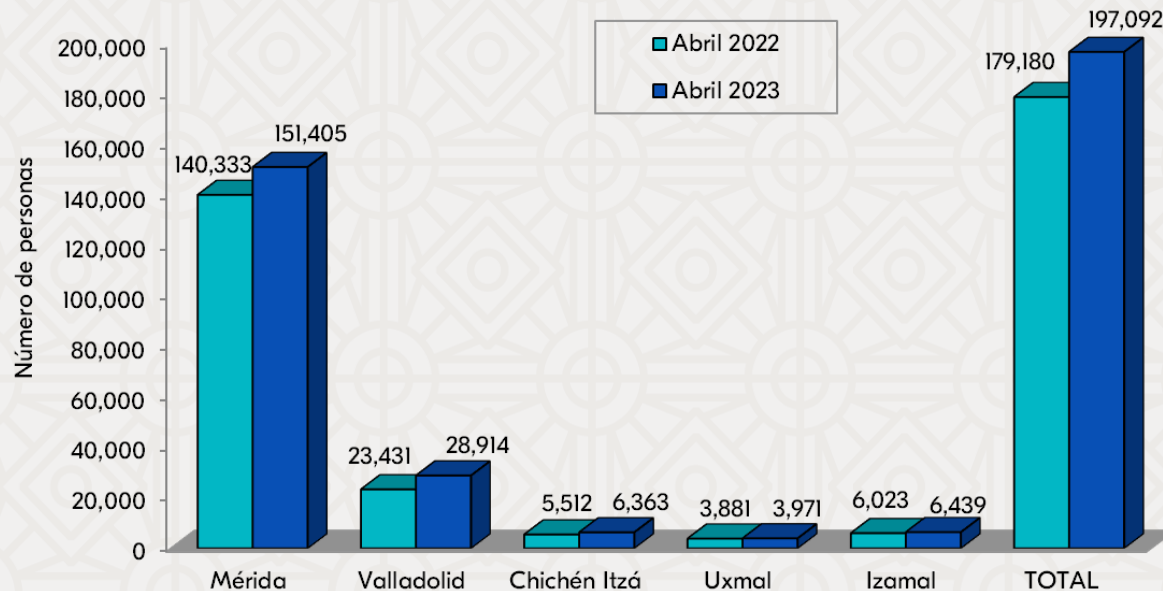


7. Llegada de Turistas al Estado (Mensual)



LLEGADA DE TURISTAS CON PERNOCTA EN ESTABLECIMIENTOS DE HOSPEDAJE DE LOS PRINCIPALES CENTROS TURÍSTICOS DEL ESTADO DURANTE **ABRIL DE 2023**

CENTRO TURÍSTICO	TURISTAS NACIONALES	TURISTAS EXTRANJEROS	TOTAL DE TURISTAS
Mérida	130,801	20,604	151,405
Valladolid	22,766	6,148	28,914
Chichen Itzá	3,040	3,323	6,363
Uxmal	3,305	666	3,971
Izamal	5,596	843	6,439
TOTAL	165,508	31,584	197,092



- Durante **abril de 2023** la llegada de visitantes a los principales centros turísticos del estado de Yucatán fue de **197,092** lo que representa un incremento de 17,912 turistas con pernocta respecto al mismo mes de 2022. Lo anterior implicó un **incremento de 8.3%** respecto a los 181,924 turistas con pernocta registrados durante abril de 2019.
- Durante abril de 2023, la Ciudad de Mérida, concentró el 76.8% del total de visitantes con pernocta en la entidad, en tanto que Valladolid recibió al 14.7% del total de dichos visitantes.

Fuente: Secretaría de Turismo del Estado de Yucatán, a partir del sistema de monitoreo hotelero DataTur.

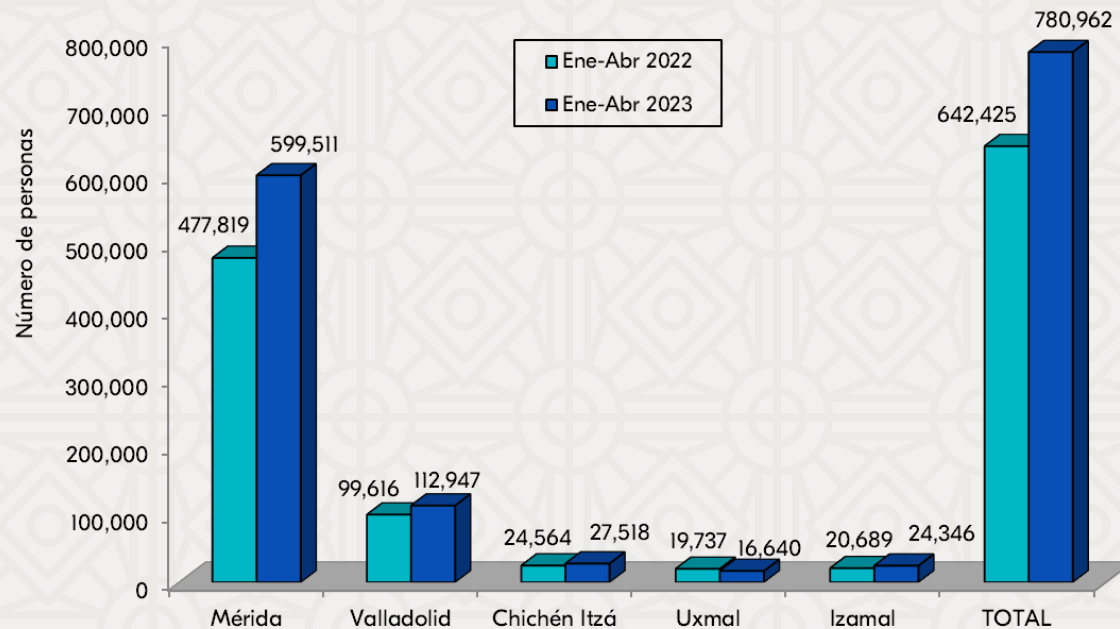


8. Llegada de Turistas al Estado (Acumulado)



LLEGADA DE TURISTAS CON PERNOCTA EN ESTABLECIMIENTOS DE HOSPEDAJE DE LOS PRINCIPALES CENTROS TURÍSTICOS DEL ESTADO DURANTE **ENERO-ABRIL DE 2023**

CENTRO TURÍSTICO	TURISTAS NACIONALES	TURISTAS EXTRANJEROS	TOTAL DE TURISTAS
Mérida	503,183	96,328	599,511
Valladolid	84,964	27,983	112,947
Chichen Itzá	11,674	15,844	27,518
Uxmal	10,988	5,652	16,640
Izamal	19,747	4,599	24,346
TOTAL	630,556	150,406	780,962



- Durante los meses de **enero-abril de 2023** la llegada de visitantes a los principales centros turísticos del estado de Yucatán fue de **780,962 personas**, de las cuales el **80.7%** correspondieron a visitantes de origen nacional y el **19.3%** a visitantes de origen extranjero.
- Durante enero-abril de 2023, la Ciudad de Mérida, concentró el **76.8%** del total de visitantes con pernocta en la entidad, en tanto que Valladolid recibió al **14.5%** del total de dichos visitantes.

Fuente: Secretaría de Turismo del Estado de Yucatán, a partir del sistema de monitoreo hotelero DataTur.

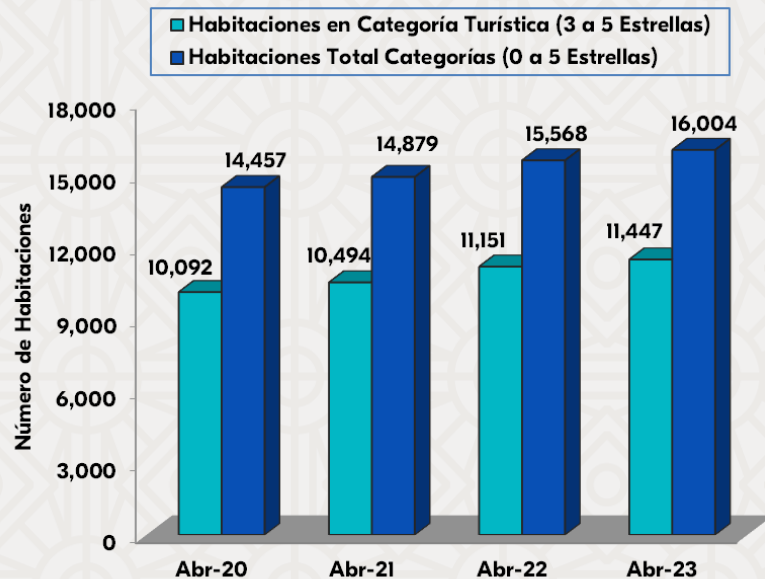


9. Oferta de Servicios de Hospedaje



OFERTA DE SERVICIOS DE HOSPEDAJE EN EL ESTADO DE YUCATÁN DISPONIBLE EN ABRIL DE 2023

Categoría	Mérida		Resto del Estado		Total del Estado	
	Unidades	Habitaciones	Unidades	Habitaciones	Unidades	Habitaciones
Cinco estrellas	56	3,176	52	1,175	108	4,351
Cuatro estrellas	43	3,001	30	753	73	3,754
Tres estrellas	49	1,801	81	1,541	130	3,342
Dos estrellas	19	423	41	680	60	1,103
Una estrella	22	433	37	502	59	935
Sin categoría	73	1,449	97	1,070	170	2,519
Totales	262	10,283	338	5,721	600	16,004



- Durante **abril de 2023** la oferta disponible de **servicios de hospedaje** en Yucatán para el total de categorías de 0 a 5 estrellas ascendió a **16,004 cuartos**, de los cuales el **64.3%** se concentró en la Ciudad de Mérida.
- Durante el cuarto mes del año la oferta de habitaciones en el estado registró un **incremento anual de +2.8%**.
- Del total de las habitaciones disponibles en el estado **durante abril de 2023**, el **71.5%** se ubica en la categoría de 3 a 5 estrellas.

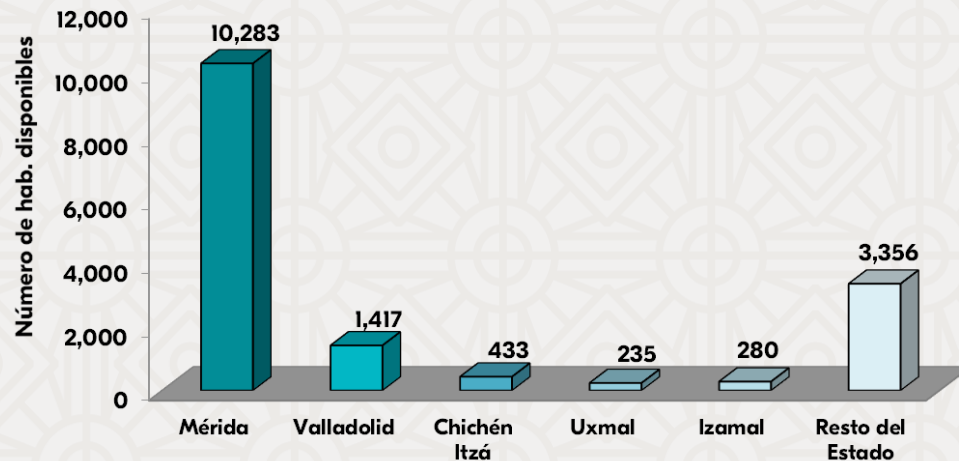
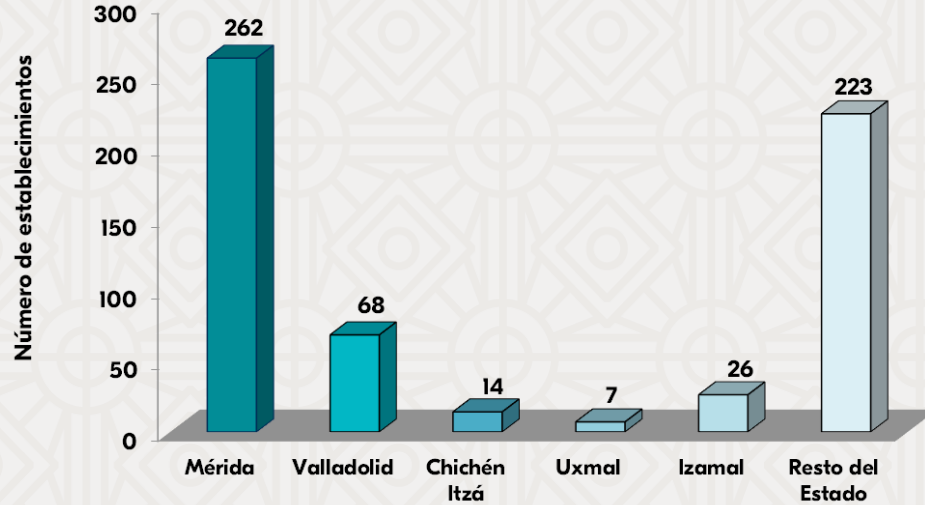
Fuente: Inventario de Servicios Turísticos del Estado de Yucatán (InvenTur).



10. Distribución de Servicios de Hospedaje



ESTABLECIMIENTOS DE HOSPEDAJE EN LOS PRINCIPALES CENTROS TURÍSTICOS EN ABRIL DE 2023



- La Ciudad de Mérida concentra actualmente el **64.3%** de la oferta de cuartos de hospedaje, seguido por los centros turísticos de **Valladolid (8.9%)**, **Chichén Itzá (2.7%)**, **Izamal (1.7%)** y **Uxmal (1.5%)**.
- Otros centros turísticos que destacan por el número de habitaciones de hospedaje son: **Progreso (4.6%)**, **Tizimín - El Cuyo (2.2%)**, **Telchac Puerto (1.4%)**, **Celestún (1.2%)**, **Ticul (1.1%)**, **Oxkutzcab (1.0%)** y **Río Lagartos - San Felipe (1.3%)**.

Fuente: Inventario de Servicios Turísticos del Estado de Yucatán (InvenTur).



11. Oferta de Servicios Turísticos

OFERTA DE SERVICIOS TURÍSTICOS DISPONIBLES EN EL ESTADO DE YUCATÁN DURANTE ABRIL 2023



Categoría	Número de Establecimientos		
	Mérida	Resto del Estado	Total del Estado
Servicios de Hospedaje	262	338	600
Restaurantes	313	285	598
Agencias de viajes	253	29	282
Discotecas y bares	57	8	65
Líneas Aéreas (sucursales)	10	0	10
Arrendadoras de vehículos	54	1	55
Museos y galerías	33	17	50
Tiendas de artesanías	82	57	139
Servicios de Ecoturismo	7	180	187
Casas de Cambio	17	2	19
Marinas	0	27	27
Servicios de banquetes	30	4	34
Escuelas de Turismo e Idiomas	35	11	46
Líneas Terrestres	15	2	17
Asistencia Turística	19	0	19
Consulados	9	0	9
Paradores Turísticos	1	18	19
Zonas Arqueológicas	1	16	17
Teatros y Cines	19	1	20
Centros Comerciales	20	0	20
Hospitales y Clínicas	21	2	23
Representantes del Sector	30	6	36
Servicios para Eventos	79	2	81
Guías de Turistas	300	687	987
Haciendas*	28	62	90
Centros de Buceo**	4	0	4
Totales	1,699	1,755	3,454

- La oferta de servicios turísticos complementarios en el estado es diversa. Los guías de turistas y los servicios de hospedaje se encuentran entre los servicios con mayor número de establecimientos, seguidos por los restaurantes, agencias de viajes, servicios de ecoturismo y tiendas de artesanías. **El 49.2% de los servicios se concentran en la Ciudad de Mérida.**

Distribución de la Oferta



(*) El módulo de haciendas de uso turístico, no considera haciendas de propiedad privada, uso agropecuario, en renta, venta o en estado de abandono.

(**) A partir del mes de agosto se incluye el módulo de centros de buceo.

Fuente: Inventario de Servicios Turísticos del Estado de Yucatán (InvenTur).

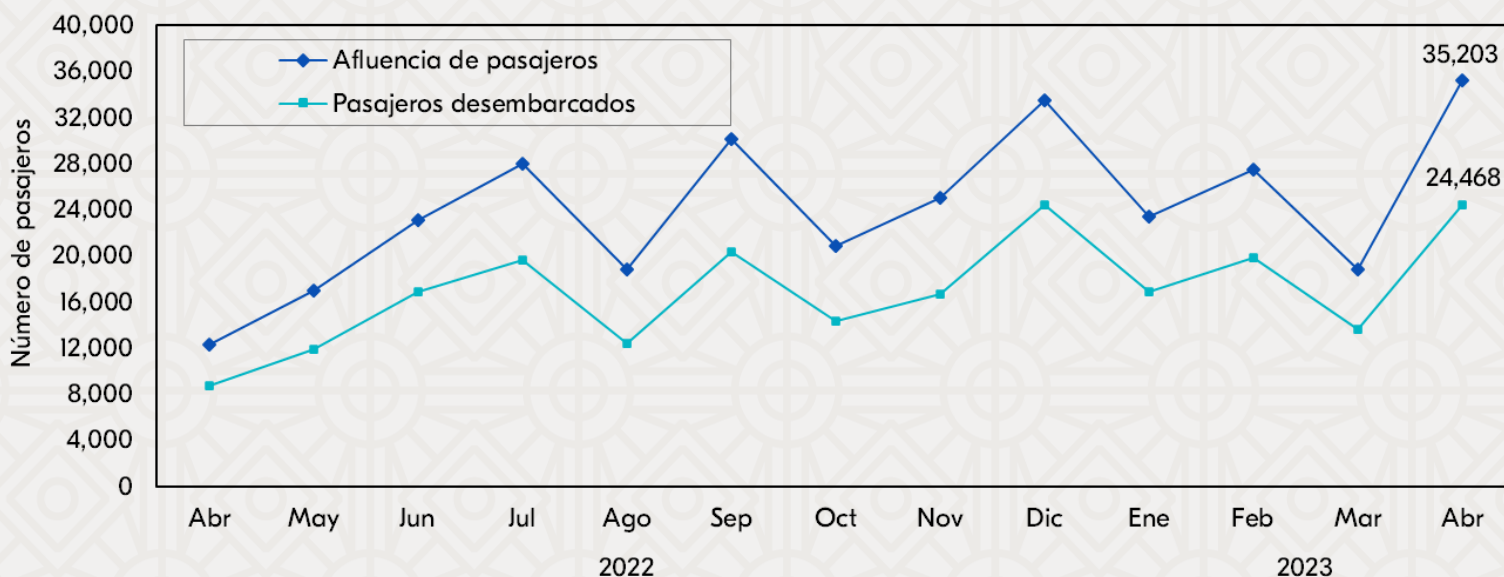


12. Afluencia de Cruceros



ARRIBO DE CRUCEROS Y PASAJEROS AL PUERTO DE PROGRESO, YUCATÁN DURANTE ABRIL 2023

INDICADOR	ENERO - ABRIL					VARIACIÓN 2023 Vs. 2022		
	2019	2020	2021	2022	2023	ABS	%	
Arribos	48	44	0	34	34	0	0.0%	→
Pasajeros (no incluye tripulación)	142,228	116,162	0	55,677	104,864	49,187	88.3%	↑
Derrama económica estimada (en miles de dólares americanos)	5,885	4,784	0	2,056	3,932	1,876	91.3%	↑



- Durante el periodo **enero-abril de 2023** se registró la llegada de **34 barcos y 104,864 pasajeros** en el Puerto de Progreso, lo que significa la misma cifra en el número de barcos, y un incremento de +88.3% en el número de pasajeros recibidos durante el mismo periodo del 2022. Sin embargo, lo anterior significó decrementos de -29.2% y de -26.3% respectivamente, comparados con el mismo periodo del 2019.
- En **abril de 2023** se registró la llegada de **11 barcos y 35,203 pasajeros**. En dicho mes, se estima que el **56.3%** que desembarcaron permanecieron en el puerto, en tanto el restante utilizó el servicio de tours a diversos puntos del estado.

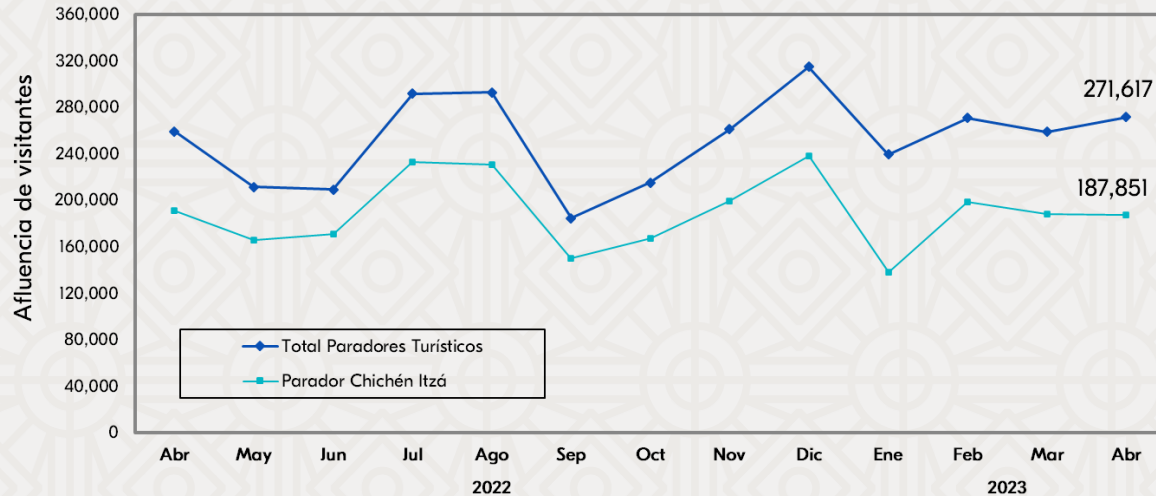
Fuente: Secretaría de Fomento Turístico del Estado de Yucatán.
Nota: Debido a los efectos de la pandemia, durante 2021 las cifras únicamente reflejan la actividad registrada a partir de la reactivación del 26 de julio de 2021 en adelante.



13. Visitantes a Paradores Turísticos



AFLUENCIA DE VISITANTES A PARADORES TURÍSTICOS DE LAS PRINCIPALES ZONAS ARQUEOLÓGICAS Y ECOLÓGICAS DURANTE ABRIL 2023



PARADOR TURÍSTICO	ENERO - ABRIL 2022	ENERO - ABRIL 2023	VARIACIÓN 2023 VS 2022	
			ABS	%
Chichén Itzá	720,731	712,598	-8,133	-1.1% ↓
Uxmal	93,475	128,546	35,071	37.5% ↑
Dzibilchaltún (*)	8,182	28,042	19,860	242.7% ↑
Loltún (**)	0	0	0	N.d. ↔
Balankanché (**)	0	0	0	N.d. ↔
Celestún	24,065	24,173	108	0.4% ↑
Parque X'kekén	44,234	30,520	-13,714	-31.0% ↓
Ek Balam	53,799	68,889	15,090	28.0% ↑
Uaymitún (**)	0	0	0	N.d. ↔
El Corchito	34,723	47,998	13,275	38.2% ↑
TOTAL	979,209	1,040,766	61,557	6.3%

- Durante el mes de **abril de 2023** la afluencia de visitantes a los paradores turísticos de las principales zonas arqueológicas y ecológicas del estado ascendió a **271,617 personas**, lo que implica un **incremento** de 12,288 visitantes respecto a las 259,329 personas registradas durante el mismo mes del año anterior.
- Durante **enero-abril de 2023** la afluencia de visitantes al parador turístico de **la zona arqueológica de Chichén Itzá disminuyó -1.1%** en comparación con el mismo periodo del año pasado.

Fuente: Secretaría de Fomento Turístico del Estado a partir de datos del Patronato CULTUR.

(*) El parador turístico de la zona arqueológica de Dzibilchaltún permaneció cerrado durante los meses de julio a octubre de 2021 y de febrero a junio de 2022.

(**) Estos paradores turísticos permanecen cerrados debido a la pandemia.

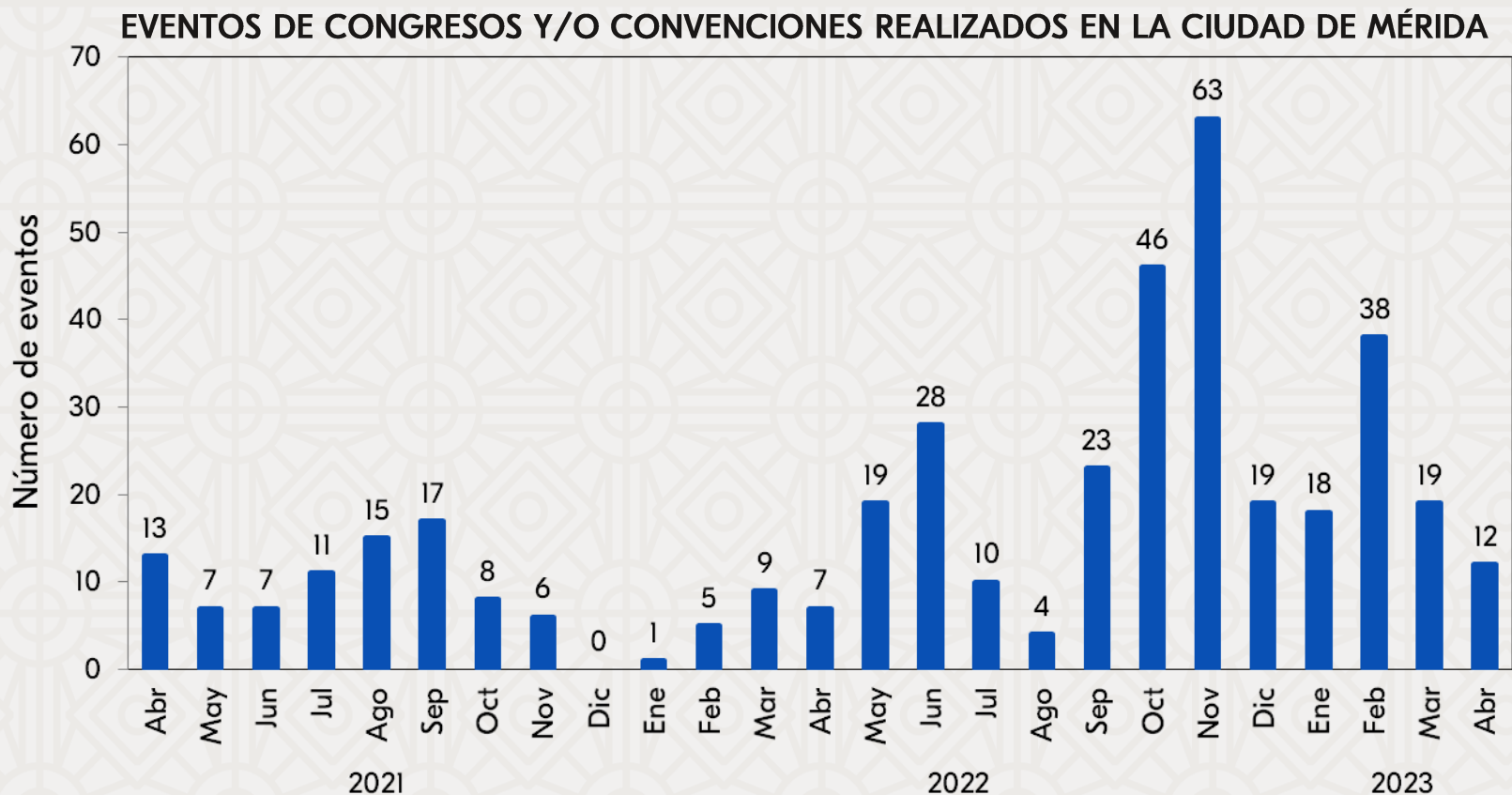
Nota. Los datos de visitantes a Chichén Itzá, no incluyen guías de turistas.



14. Turismo de Reuniones (Eventos)



- Durante **enero-abril de 2023** se realizaron un total de **84 eventos de congresos y convenciones** en la Ciudad de Mérida. Lo anterior significó un **incremento de 62 eventos** respecto a los 22 eventos registrado durante el mismo periodo del año anterior.



Fuente: Oficina de Congresos y Visitantes (OCV). Secretaría de Fomento Turístico del Estado de Yucatán.

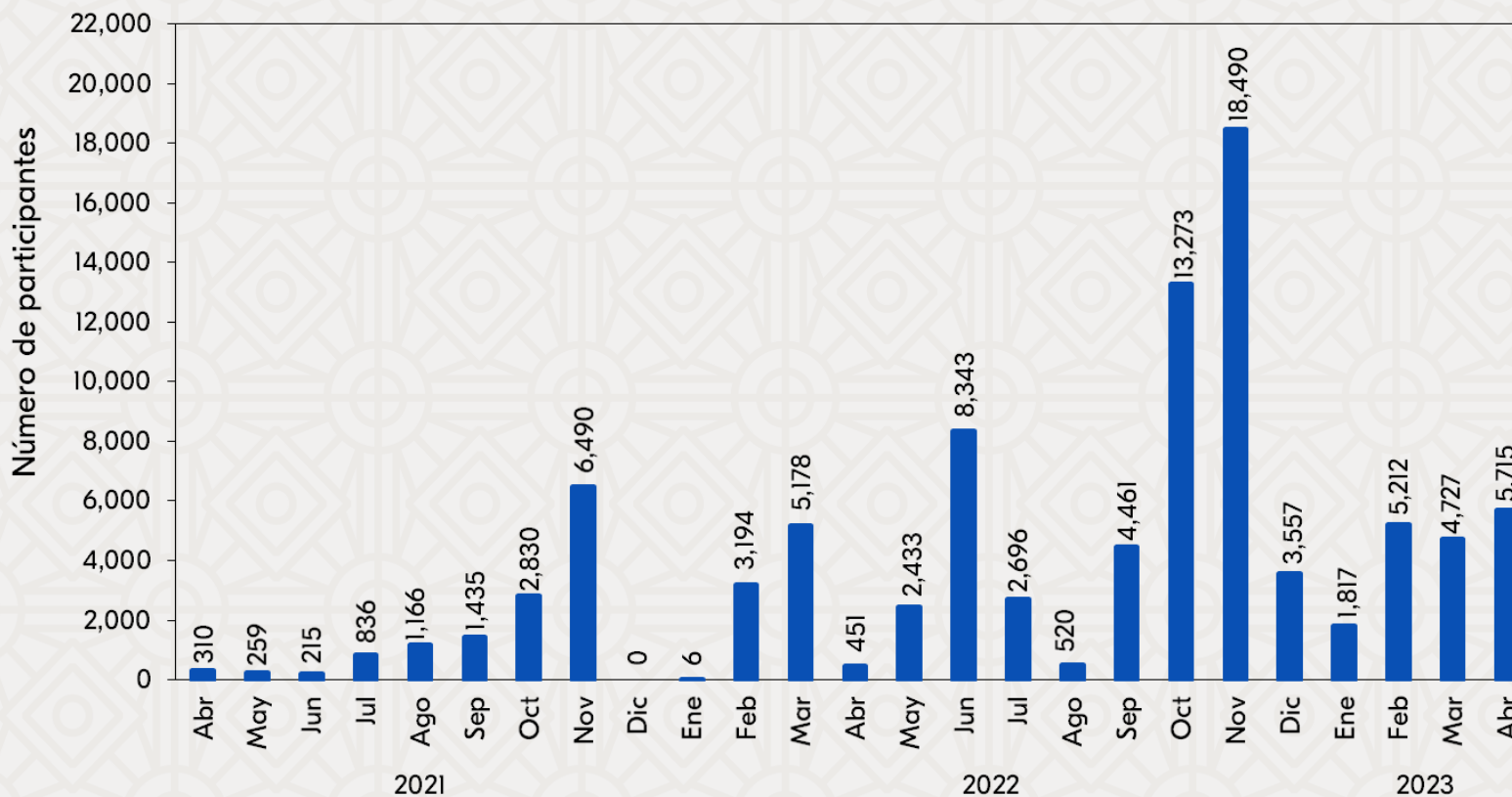


15. Turismo de Reuniones (Participantes)



- Durante **enero-abril de 2023** se ha registrado un total de **17,471 participantes de turismo de reuniones en el estado**, lo que significa un **incremento de 8,642** participantes con respecto a los registrados durante el mismo periodo del año anterior. Durante abril de este año destacan los siguientes eventos: Premios Lidera, Expo Rail 2023, Campeonato Ligas Juvenil Menor 13-14 años Premundial ALIJBRM y Campeonato Nacional Beisbol FEMEBE 11-12 Años.

VISITANTES POR CONGRESOS Y/O CONVENCIONES REALIZADOS EN LA CIUDAD DE MÉRIDA



Fuente: Oficina de Congresos y Visitantes (OCV). Secretaría de Fomento Turístico del Estado de Yucatán.



16. Transporte Terrestre: Afluencia de pasajeros vía terrestre



EVOLUCIÓN DEL TRANSPORTE DE PASAJEROS VÍA TERRESTRE DESDE LA CIUDAD DE MÉRIDA A LOS PRINCIPALES DESTINOS TURÍSTICOS DURANTE ABRIL 2023

DESTINO	MOVIMIENTO DE PASAJEROS		VARIACIÓN 2023 VS 2022	
	ENE - ABR 2022	ENE - ABR 2023	ABS	%
Cancún	79,526	96,793	17,267	21.7%
Campeche	40,170	52,668	12,498	31.1%
Playa del Carmen	32,114	40,877	8,763	27.3%
Valladolid	26,689	32,564	5,875	22.0%
Ciudad del Carmen	23,192	28,873	5,681	24.5%
Villahermosa	16,116	20,570	4,454	27.6%
Chetumal	15,331	19,013	3,682	24.0%
Ciudad de México	7,659	11,708	4,049	52.9%
Palenque	5,989	6,781	792	13.2%
Total	246,786	309,847	63,061	25.6%

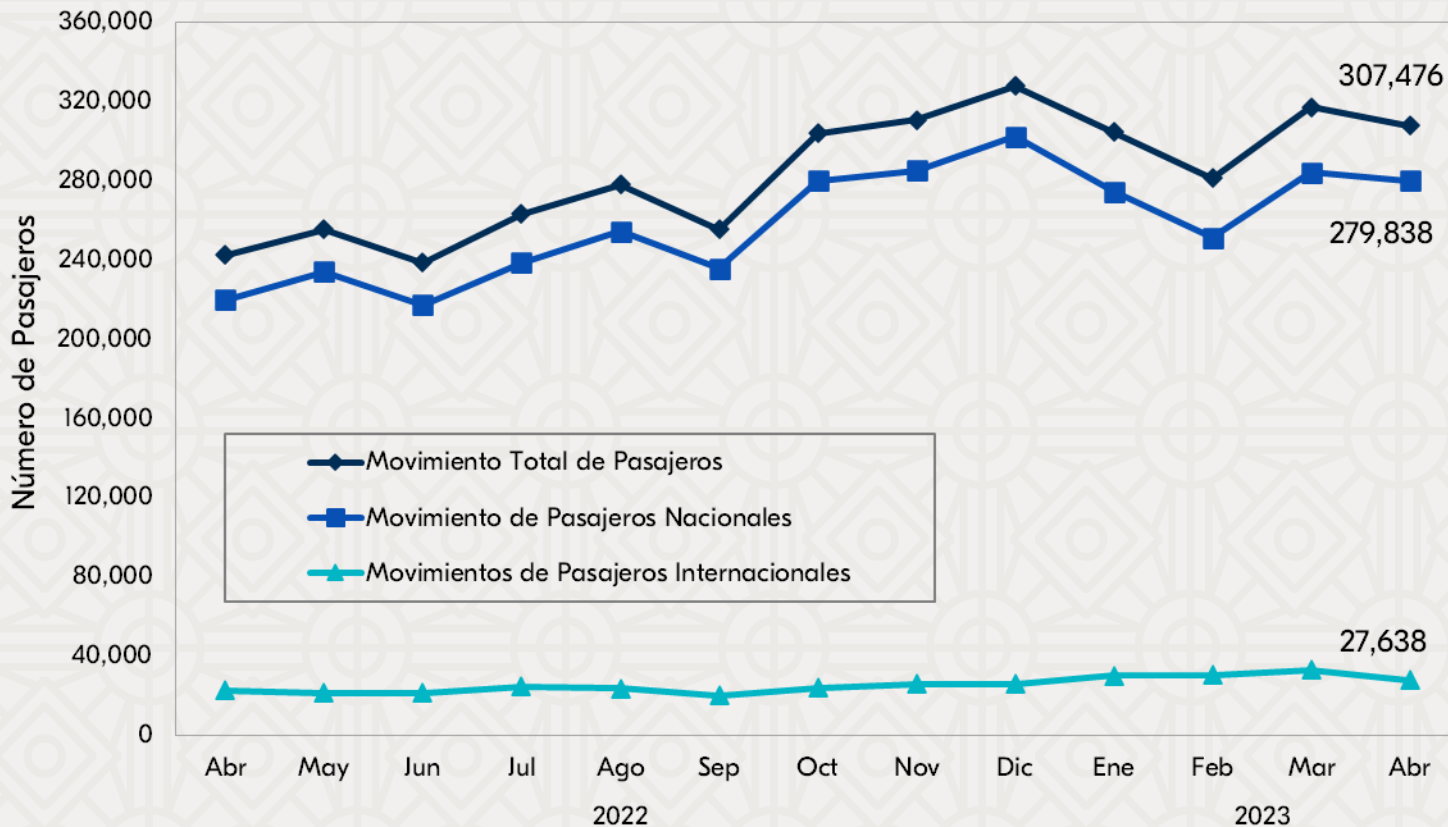
Fuente: Autobuses de Oriente (ADO).

Nota: A partir de agosto 2022, se agregan al presente monitoreo 5 destinos de importancia turística: Campeche, Valladolid, Ciudad del Carmen, Chetumal y Palenque.

- Se continúa la **recuperación de las operaciones de transporte terrestre de pasajeros hacia la Ciudad de Mérida.**
- De esta manera, durante **enero - abril de 2023** la empresa Autobuses de Oriente (ADO), reporta que ha transportado a **309,847 pasajeros** vía terrestre hacia los principales destinos turísticos, siendo el 31.2% con destino a Cancún.
- En dicho periodo, se observa que el total de pasajeros de las nueve principales rutas de esta empresa, ha registrado un incremento de 25.6% con respecto a lo registrado en el mismo periodo del año anterior. Destaca el aumento del 52.9% en la ruta hacia Ciudad de México.
- Cabe mencionar que durante abril se registraron 3,024 salidas hacia los principales destinos, lo que representa un incremento del 18.1% respecto a lo registrado en el mismo mes del 2022.



17. Movimiento de Pasajeros Vía Aérea



- Durante **abril de 2023** el Aeropuerto Internacional de la Ciudad de Mérida registró un **movimiento total de pasajeros (llegadas y salidas) de 307,476 personas**, lo que representa un **incremento de 65,145 pasajeros** respecto a los recibidos durante el mismo mes en 2022. Esta cifra representa un **aumento de +29.7%** respecto a los 237,122 pasajeros recibidos durante abril de 2019, es decir, previo a la pandemia.

INDICADOR	ENERO - ABRIL		VARIACIÓN ANUAL
	2022	2023	
Pasajeros	848,666	1,209,537	42.5%

Fuente: Grupo ASUR. Se excluyen los pasajeros en tránsito y de aviación general.



18. Conexiones Aéreas (Vuelos de Llegada)



Línea Aérea	Destinos con conectividad directa	Promedio de Frecuencia Semanal de Arribo de vuelos (domésticos)	Promedio de Frecuencia Semanal de Arribo de vuelos (internacionales)	Promedio Semanal de Asientos Disponibles (Vuelos de Llegada)
Aeroméxico	Ciudad de México y Aeropuerto Internacional Felipe Ángeles	66	-	9,881
Westjet	Toronto (Canadá) ^{a/}	-	1	174
United	Houston (EEUU)	-	7	1,148
Volaris	Ciudad de México, Aeropuerto Internacional Felipe Ángeles, Guadalajara, León, Monterrey, Oaxaca, Tijuana y Oakland (EEUU) - Ciudad de México ^{b/}	50	4	10,040
Viva Aerobus	Ciudad de México, Guadalajara, León, Monterrey, Querétaro, Toluca, Tuxtla Gutiérrez, Veracruz, Villahermosa, Camagüey y La Habana (Cuba)	72	3	16,092
Magnicharters	Ciudad de México y La Habana (Cuba)	2	2	592
American Airlines	Miami y Dallas (EEUU)	-	14	1,820
TAG Airlines	Guatemala y Flores (Guatemala)	-	8	272
OPERACIONES PROMEDIO SEMANAL (DE ARRIBO)		190	39	40,019

Fuente: ASUR.

Nota: Corresponde al promedio semanal de vuelos programados en el Aeropuerto Internacional de Mérida durante **abril** de 2023.

a/ El vuelo de temporada de invierno inició operaciones a partir del 29 de noviembre de 2022.

b/ De acuerdo a los itinerarios proporcionados por ASUR, la ruta Oakland – Ciudad de México – Mérida se contabiliza como vuelo doméstico, sin embargo para efectos de este cuadro será mostrado como vuelo internacional.



19. Ingreso e Impuesto Hotelero



INGRESO E IMPUESTO HOTELERO DURANTE EL MES DE MARZO DE 2023 (PESOS CORRIENTES)

INDICADOR	PERIODO			VARIACIÓN 2023 Vs. 2022	
	2021	2022	2023	ABS	%
Ingreso Hotelero (en millones de pesos)	121.08	234.72	311.68	76.95	32.8% ↑
Impuesto del 5% al hospedaje recaudado (en pesos)	5,994,958	11,728,077	15,588,680	3,860,603	32.9% ↑

INGRESO E IMPUESTO HOTELERO ACUMULADO DE ENERO-MARZO DE 2023 (PESOS CORRIENTES)

INDICADOR	PERIODO			VARIACIÓN 2023 Vs. 2022	
	2021	2022	2023	ABS	%
Ingreso Hotelero (en millones de pesos)	294.99	640.18	860.46	220.29	34.4% ↑
Impuesto del 5% al hospedaje recaudado (en pesos)	14,684,726	31,981,968	43,179,410	11,197,442	35.0% ↑

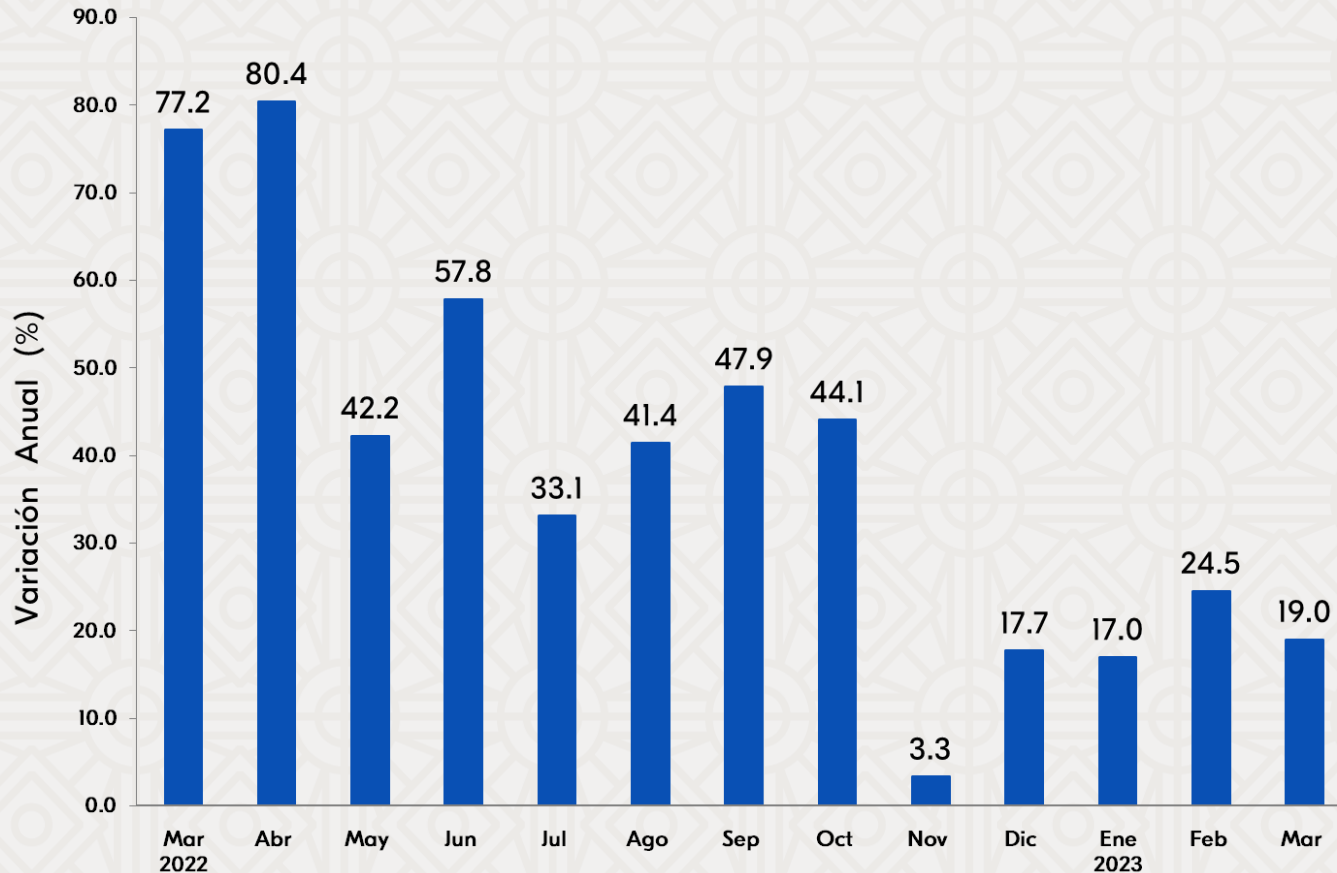
Fuente: Agencia de Administración Fiscal de Yucatán.



20. Ingreso Hotelero (Variación Real)



VARIACIÓN ANUAL REAL DEL INGRESO HOTELERO ^{a/}
EN EL ESTADO DE YUCATÁN
(BASE SEGUNDA QUINCENA DE JULIO DE 2018 = 100)



- Con información disponible hasta el mes de **marzo de 2023**, el Ingreso Hotelero en el estado presentó **durante los últimos doce meses una variación real acumulada de 19.0%**, respecto al período de doce meses inmediato anterior. Esto significa un incremento real en los ingresos percibidos por los establecimientos de hospedaje de la entidad, que se ubica por encima del incremento observado en la inflación anual registrada en el sector de servicios de alojamiento temporal y de preparación de alimentos y bebidas del país (11.6%).

Fuente: Secretaría de Fomento Turístico a partir de datos de la Agencia de Administración Fiscal de Yucatán.

Nota: Elaboración a partir del Índice de Precios al Consumidor (INPC) para Servicios de Alojamiento Temporal y de Preparación de Alimentos y Bebidas publicado por el INEGI.

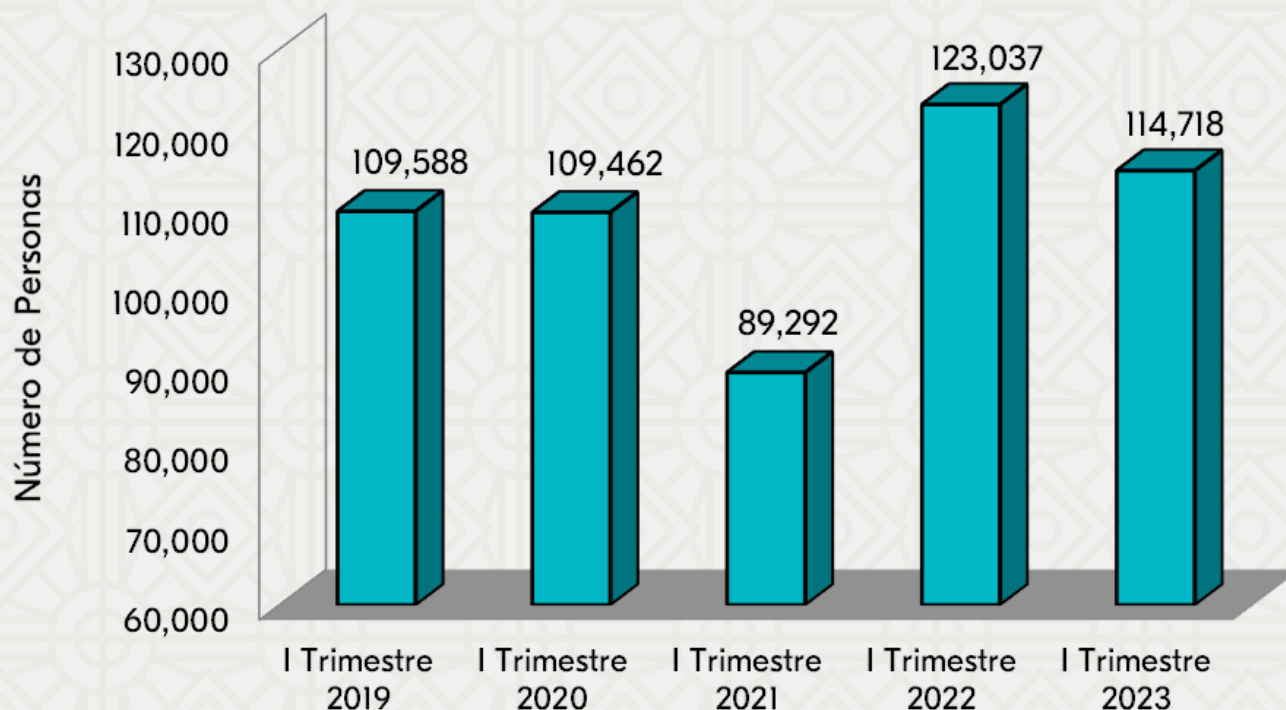
a/ Variación anual respecto al mismo mes del año anterior.



21. Población Ocupada en el Sector



POBLACIÓN OCUPADA EN RESTAURANTES Y HOTELES
EN EL ESTADO DE YUCATÁN
(PRIMER TRIMESTRE DEL 2023)



- Durante el **primer trimestre de 2023**, el Instituto Nacional de Estadística y Geografía (INEGI) reportó que la **población ocupada en actividades relacionadas con el sector turismo** en el estado ascendió a **114,718 personas**. Lo anterior significa un decremento de **-6.8%** respecto al mismo trimestre de 2022. Asimismo, representa un **incremento de +4.7%** respecto a las 109,588 personas reportadas durante el primer trimestre de 2019.

Fuente: INEGI, Encuesta Nacional de Ocupación y Empleo (Trimestral). A partir del tercer trimestre de 2020, Encuesta Nacional de Ocupación y Empleo Nueva Edición.

Nota: A partir del primer trimestre de 2021, trimestres primero y tercero de 2020 y los cuatro trimestres de 2019, la información considera las estimaciones poblacionales trimestrales generadas por el Marco Muestreo de Viviendas del INEGI.



22. Noticias de la Industria Turística



- 03/Abr/2023. El Gobierno del Estado de Yucatán, a través de la Secretaría de Fomento Turístico, concluyó con éxito la participación de Yucatán en el Seatrade Cruise Global 2023, celebrado del 27 al 30 de marzo. Este es uno de los principales eventos dedicados al segmento de cruceros. Cabe mencionar que en el lugar se dieron cita los representantes, ejecutivos y altos directivos de las principales líneas navieras del mundo, además de diversas compañías de proveedores de bienes y servicios especializados en la industria de los cruceros. <http://www.sefotur.yucatan.gob.mx/boletines/402>
- 04/Abr/2023. La Secretaría de Turismo del Gobierno de México (Sectur), encabezado por Miguel Torruco Marqués, destacó que la inclusión es uno de los ejes prioritarios de la política turística de la actual administración, en atención a los principios rectores establecidos en el Plan Nacional de Desarrollo 2019-2024 y el Programa Sectorial de Turismo 2020-2024. <https://www.gob.mx/sectur/prensa/inclusion-eje-prioritario-de-la-politica-turistica-en-mexico?idiom=es>
- 14/Abr/2023. La Organización Mundial del Turismo (OMT) incorporó al Observatorio de Turismo Sostenible de Tlaxcala en la Red Internacional de Observatorios de Turismo Sostenible (INSTO). La red INSTO es una oportunidad de trabajar juntos para conseguir que el turismo sea una herramienta que contribuya al desarrollo sostenible. Asimismo, cabe señalar que es el tercer Observatorio en México en formar parte de esta red. <https://www.unwto.org/news/mexico-s-tlaxcala-state-joins-the-unwto-network-of-sustainable-tourism-observatories>
- 26/Abr/2023. El Consejo Mundial de Viajes y Turismo (WTTC), a través de la Investigación de Impacto Económico, mostró que el sector de Viajes y Turismo se acerca a su pico de 2019, recuperándose en más del 95%. En 2023 se prevé que el sector alcance los 9,5 billones de dólares, solo un 5 % por debajo de los niveles previos a la pandemia de 2019, cuando los viajes estaban en su nivel más alto. 34 países ya han superado los niveles de 2019. Según la investigación realizada por WTTC en colaboración con Oxford Economics, el organismo mundial de turismo también pronostica que el sector se recuperará al 95% del nivel de empleo de 2019. <https://wttc.org/news-article/global-travel-and-tourism-catapults-into-2023-says-wttc>



**SECRETARÍA DE FOMENTO TURÍSTICO
GOBIERNO DEL ESTADO DE YUCATÁN**

Centro de Convenciones Yucatán Siglo XXI
Calle 5-B Número 293 por 60 Planta Alta,
Col. Revolución, C.P. 97204
Mérida, Yucatán, México

Reporte elaborado por la
Secretaría Técnica

Apoyo Técnico:

C. Pablo Alejandro Chacón Pérez
L.E. Amelia Montserrath Flores Tuyub
L.E. Karina Esther Velázquez Méndez
L.T. Stefany del Rosario Romero Pérez

*Mérida, Yucatán, México
Mayo, 2023*

Directorio:

Lic. Michelle Fridman Hirsch
Secretaria de Fomento Turístico

L.E. Raúl Alejandro Paz Noriega
Secretario Técnico

Disponible en el sitio:

www.sefotur.yucatan.gob.mx

Comentarios y/o sugerencias:

Tel: 930-37-60 ext. 22018

raul.paz@yucatan.gob.mx



Juntos transformemos
Yucatán
GOBIERNO DEL ESTADO

SEFOTUR
SECRETARÍA DE FOMENTO
TURÍSTICO