



Gobierno
del Estado
de Yucatán

SEFOTUR

SECRETARÍA DE FOMENTO
TURÍSTICO

INFORME MENSUAL SOBRE RESULTADOS DE LA ACTIVIDAD TURÍSTICA EN EL ESTADO DE YUCATÁN



DICIEMBRE 2022

#YucatánEsColor

yucatan.travel



PRESENTACIÓN

Este reporte presenta los **resultados de la actividad turística en Yucatán durante diciembre de 2022**, periodo en el cual la afluencia de **visitantes con pernocta** a la entidad es de **212,717 personas**, lo que nuevamente representa el récord del mayor arribo mensual de turistas registrado durante 2022. Asimismo, dicha cifra **excede en +17.1% la llegada de turistas de diciembre de 2021 (181,681 turistas)** e implica también una llegada de turistas superior a la observada **antes del inicio de la pandemia** en diciembre de 2019 (182,337 turistas).

Es relevante señalar que en el acumulado **enero-diciembre de 2022 continúa la tendencia de crecimiento en la llegada de turistas nacionales a la entidad** con respecto a los niveles previo a la pandemia, pues durante dicho lapso el **arribo acumulado de turistas domésticos (1,715,961 turistas) supera en 181,871 personas (+11.9%) el monto acumulado de nacionales recibidos durante enero – diciembre de 2019 (1,534,090 turistas)**. En cuanto a los turistas internacionales, al cierre anual dicha cantidad aún se ubica por debajo del nivel registrado en 2019, previo a la pandemia.

Por otro lado, durante el último mes del presente año **la ocupación hotelera promedio en la Ciudad de Mérida se ubicó en 60.6%**, lo que representa un **incremento de +6.4 puntos porcentuales con respecto al indicador observado en diciembre de 2021 (54.3%)**. Sin embargo, dicho indicador se ubica 1.1 puntos porcentuales por debajo de la ocupación hotelera registrada en diciembre de 2019 (61.7%), es decir, antes del inicio de la pandemia.

En el plano nacional, según cifras del INEGI, **durante el periodo enero-noviembre de 2022 se registró la llegada de 34.1 millones de turistas internacionales al país**, cifra que aunque es positiva en +20.9% con respecto a los turistas internacionales registrados en 2021, implica todavía una variación de -15.5% respecto a los niveles que se tenían en el mismo periodo de 2019, antes de la pandemia.

Asimismo, **en diciembre permanece en Yucatán el semáforo epidemiológico estatal en color verde, sin uso obligatorio del cubrebocas en espacios abiertos y cerrados**, manteniéndose el uso en transporte público y hospitales.

Finalmente, al igual que en reportes anteriores, las cifras que se muestran a continuación, salvo que se indique lo contrario, corresponden al mes de **diciembre de 2022**. Asimismo, la información referente al ingreso hotelero corresponde al mes de **noviembre** del presente año.



CONTENIDO: INDICADORES



1. Ocupación Hotelera en la Ciudad de Mérida (Mensual).
2. Ocupación hotelera en la Ciudad de Mérida (Acumulado).
3. Ocupación Hotelera en el Estado.
4. Tendencia de Ocupación Hotelera.
5. Llegada de Turistas a la Ciudad de Mérida (Mensual).
6. Llegada de Turistas a la Ciudad de Mérida (Acumulado).
7. Llegada de Turistas al Estado (Mensual).
8. Llegada de Turistas al Estado (Acumulado).
9. Oferta de Servicios de Hospedaje.
10. Distribución de Servicios de Hospedaje.
11. Oferta de Servicios Turísticos.
12. Afluencia de Cruceros.
13. Visitantes a Paradores Turísticos.
14. Turismo de Reuniones (Eventos).
15. Turismo de Reuniones (Participantes).
16. Transporte Terrestre: Afluencia de pasajeros vía terrestre.
17. Movimiento de Pasajeros Vía Aérea.
18. Conexiones Aéreas.
19. Ingreso e Impuesto Hotelero (Nominal).
20. Ingreso Hotelero (Variación Anual Real).
21. Población Ocupada en el Sector.
22. Tablero de la Reactivación Turística en Yucatán.
23. Noticias de la Industria Turística.



1. Ocupación Hotelera en la Ciudad de Mérida (Mensual)



- Durante el mes de **diciembre de 2022**, el **porcentaje general de ocupación hotelera en la Ciudad de Mérida** (total de categorías de 1 a 5 estrellas), **se ubicó en 60.6**, es decir, tuvo un **incremento de +6.4 puntos porcentuales** respecto al porcentaje de ocupación registrado durante el mismo mes del año pasado. Lo anterior representa un **decremento de -1.0 puntos porcentuales** con respecto al porcentaje de ocupación registrado durante diciembre de 2019.

INDICADORES DE OCUPACIÓN HOTELERA EN ESTABLECIMIENTOS DE HOSPEDAJE DE LA CIUDAD DE MÉRIDA DURANTE DICIEMBRE DE 2022

INDICADOR	PERIODO						DIFERENCIA 2022 Vs. 2021		
	2017	2018	2019	2020	2021	2022	ABS		
Porcentaje General de Ocupación Hotelera (Categoría de 1 a 5 estrellas)	61.7	58.6	61.7	25.0	54.3	60.6	6.4	11.8%	↑
Porcentaje de Ocupación en Hoteles de Categoría Turística (Categoría de 3 a 5 estrellas)	64.1	59.8	63.3	25.5	56.1	62.9	6.8	12.2%	↑
Porcentaje de Ocupación en Hoteles de Categoría 5 Estrellas	59.8	57.1	63.0	20.4	57.7	62.1	4.4	7.6%	↑
Porcentaje de Ocupación en Hoteles de Categoría 4 Estrellas	64.9	59.1	63.3	27.9	53.1	60.6	7.5	14.1%	↑
Porcentaje de Ocupación en Hoteles de Categoría 3 Estrellas	71.3	66.5	63.8	31.2	57.7	67.4	9.7	16.8%	↑
Porcentaje de Ocupación en Hoteles de Categoría 2 Estrellas	44.7	50.2	47.3	29.5	43.5	43.7	0.2	0.6%	↑
Porcentaje de Ocupación en Hoteles de Categoría 1 Estrella	48.5	51.5	49.5	14.5	34.7	37.4	2.7	7.8%	↑

Fuente: Secretaría de Turismo del Estado de Yucatán, a partir del sistema de monitoreo hotelero DataTur.



2. Ocupación Hotelera en la Ciudad de Mérida (Acumulado)



- Durante el periodo enero-diciembre de 2022, el porcentaje general de ocupación hotelera en la Ciudad de Mérida (total de categorías de 1 a 5 estrellas) se ubicó en **53.3%**. Este porcentaje significa un incremento de **+18.4 puntos porcentuales** respecto al porcentaje de ocupación registrado durante el mismo periodo del año pasado.

INDICADORES DE OCUPACIÓN HOTELERA EN ESTABLECIMIENTOS DE HOSPEDAJE DE LA CIUDAD DE MÉRIDA DURANTE ENERO A DICIEMBRE DE 2022

INDICADOR	PERIODO						VARIACIÓN 2022 Vs. 2021		
	2017	2018	2019	2020	2021	2022	ABS	%	
Porcentaje General de Ocupación Hotelera (Categoría de 1 a 5 estrellas)	63.5	60.6	60.9	21.9	34.9	53.3	18.4	52.5%	↑
Porcentaje de Ocupación en Hoteles de Categoría Turística (Categoría de 3 a 5 estrellas)	66.6	62.7	62.6	22.4	36.1	55.4	19.4	53.7%	↑
Porcentaje de Ocupación en Hoteles de Categoría 5 Estrellas	66.5	62.4	63.2	19.4	34.4	56.4	21.9	63.7%	↑
Porcentaje de Ocupación en Hoteles de Categoría 4 Estrellas	67.8	63.6	61.0	25.1	35.9	53.4	17.5	48.8%	↑
Porcentaje de Ocupación en Hoteles de Categoría 3 Estrellas	65.2	61.9	63.8	23.8	39.1	56.5	17.4	44.5%	↑
Porcentaje de Ocupación en Hoteles de Categoría 2 Estrellas	37.7	47.8	50.6	19.1	29.1	35.6	6.5	22.4%	↑
Porcentaje de Ocupación en Hoteles de Categoría 1 Estrella	48.8	47.9	46.8	16.8	22.4	34.5	12.1	54.0%	↑

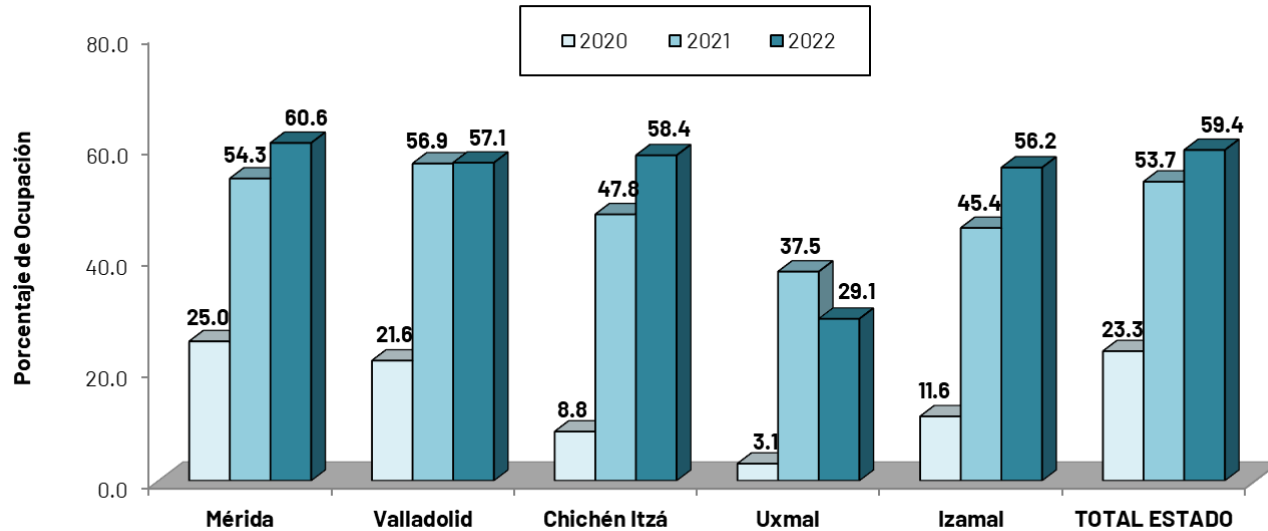
Fuente: Secretaría de Turismo del Estado de Yucatán, a partir del sistema de monitoreo hotelero DataTur.



3. Ocupación Hotelera en el Estado



COMPARACIÓN DE OCUPACIÓN HOTELERA EN LOS PRINCIPALES CENTROS TURÍSTICOS DEL ESTADO DE YUCATÁN DURANTE EL MES DE DICIEMBRE DE 2022



CENTRO TURÍSTICO	PORCENTAJE DE OCUPACIÓN ENERO - DICIEMBRE			Dif. en pts. 2022 vs. 2021
	2020	2021	2022	
Mérida	21.9	34.9	53.3	18.4 ↑
Valladolid	13.6	32.8	52.4	19.6 ↑
Chichén Itzá	8.8	20.6	47.7	27.1 ↑
Uxmal	9.8	10.4	28.2	17.9 ↑
Izamal	10.0	24.6	49.5	24.9 ↑
TOTAL ESTADO	20.0	33.4	52.4	19.0 ↑

- Durante diciembre de 2022 el porcentaje general de ocupación hotelera en el estado de Yucatán se ubicó en 59.4%, es decir, tuvo un incremento de +5.7 puntos porcentuales respecto al mismo mes del año pasado. Lo anterior implicó un incremento de +2.9 puntos porcentuales con respecto al porcentaje de ocupación registrado durante diciembre de 2019.
- Los mayores niveles de ocupación se registraron en Mérida con 60.6%, Chichén Itzá con 58.4% y Valladolid con 57.1% en tanto que el centro turístico de Uxmal registró los menores niveles de ocupación hotelera con 29.1%.

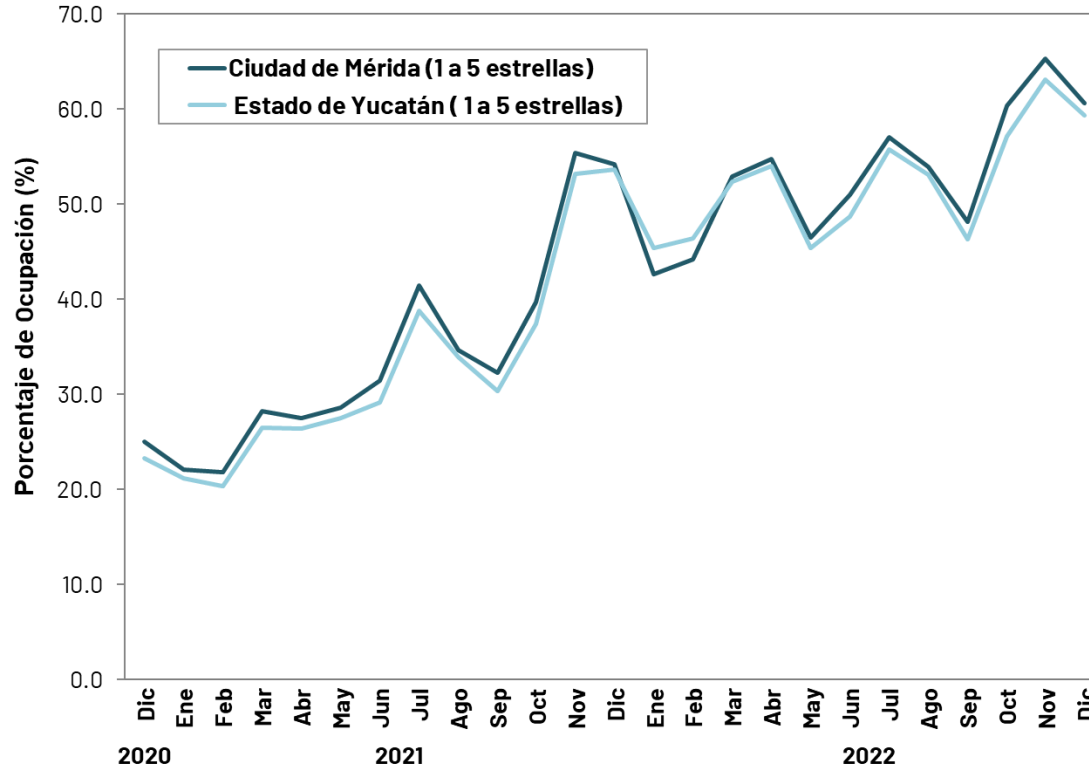
Fuente: Secretaría de Turismo del Estado de Yucatán, a partir del sistema de monitoreo hotelero DataTur.



4. Tendencia de Ocupación Hotelera



EVOLUCIÓN DEL PORCENTAJE DE OCUPACIÓN HOTELERA EN EL ESTADO DE YUCATÁN



- En el periodo **enero-diciembre de 2022**, el **porcentaje de ocupación en hoteles de una a cinco estrellas de la Ciudad de Mérida resultó superior (+18.4 puntos porcentuales)**, comparado con el indicador registrado en el mismo periodo del año pasado. Por su parte, los **hoteles de categoría turística (tres a cinco estrellas) registraron un incremento de 19.4 puntos porcentuales** respecto al mismo periodo de 2021.
- Como puede observarse en la gráfica adjunta, en el último mes del año **la ocupación hotelera en los principales centros turísticos del estado (uno a cinco estrellas)**, presentó un indicador superior respecto al observado durante el mismo mes de 2021.

INDICADOR		ENERO-DICIEMBRE		DIFERENCIA EN PTS.
		2021	2022	
MÉRIDA	Porcentaje General (1 a 5 Estrellas)	34.9	53.3	18.4
	Categoría Turística (3 a 5 estrellas)	36.1	55.4	19.4
ESTADO	Porcentaje General (1 a 5 Estrellas)	33.4	52.4	19.0
	Categoría Turística (3 a 5 estrellas)	34.1	54.0	19.8

Fuente: Secretaría de Turismo del Estado de Yucatán, a partir del sistema de monitoreo hotelero DataTur.

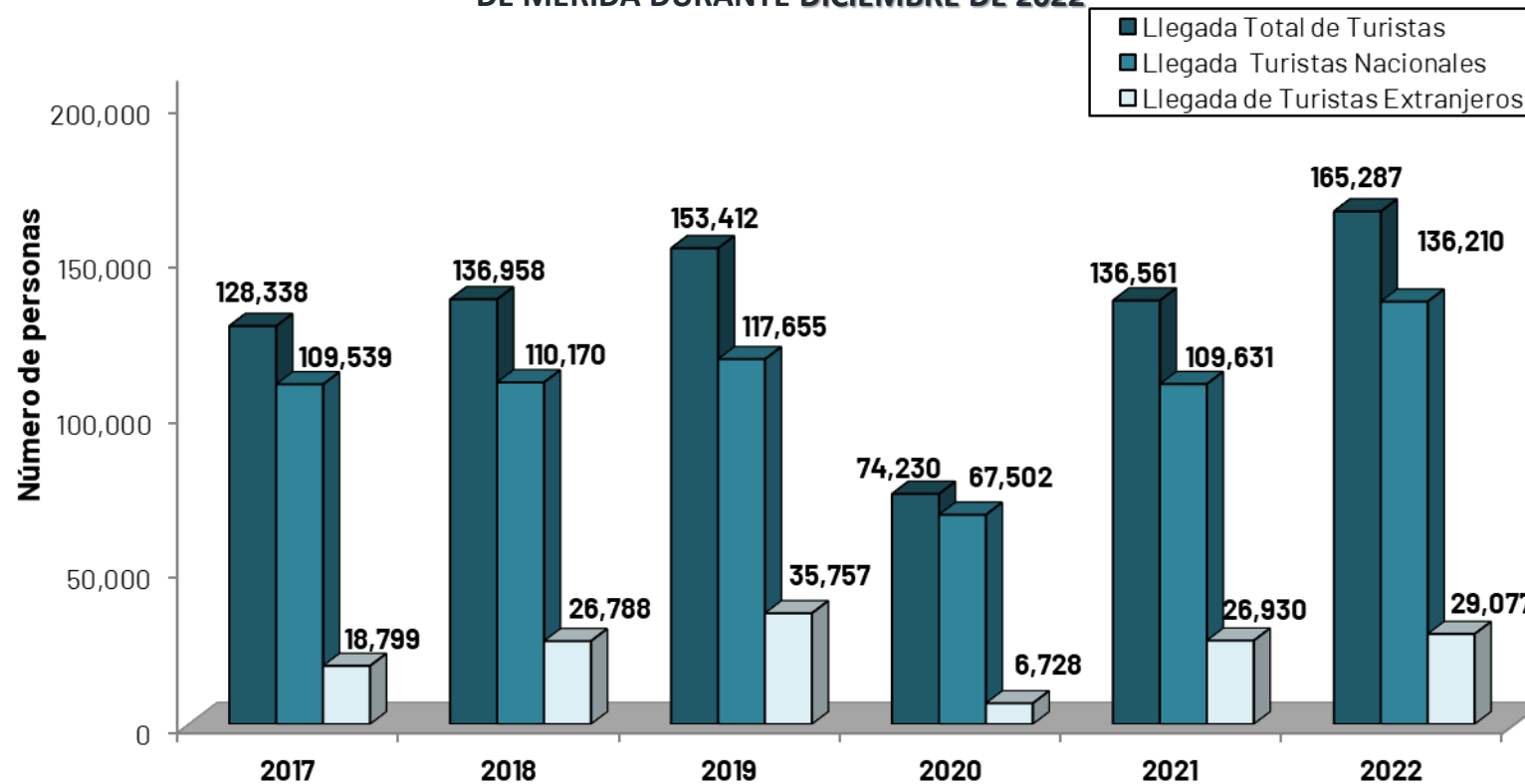


5. Llegada de Turistas a la Ciudad de Mérida (Mensual)



- Durante el mes de **diciembre de 2022** la llegada de visitantes con pernocta a la Ciudad de Mérida fue de **165,287 personas**, lo que representa un incremento de +28,726 visitantes con pernocta respecto al mismo mes de 2021. Sin embargo, cabe señalar que a partir de este mes se registra un **incremento de 7.7%** con respecto a los visitantes con pernocta registrados durante diciembre de 2019.

LLEGADA DE TURISTAS CON PERNOCTA EN ESTABLECIMIENTOS DE HOSPEDAJE DE LA CIUDAD DE MÉRIDA DURANTE DICIEMBRE DE 2022



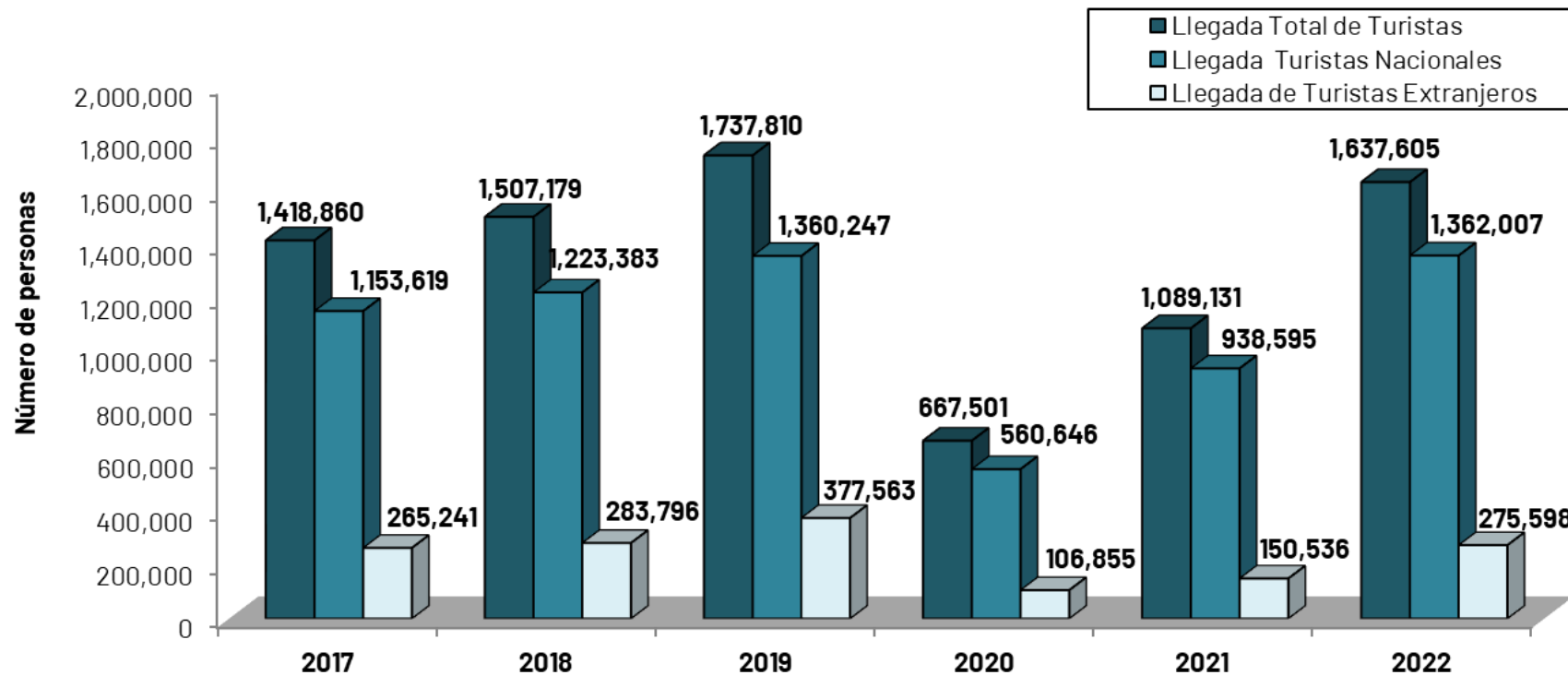
Fuente: Secretaría de Turismo del Estado de Yucatán, a partir del sistema de monitoreo hotelero DataTur.



6. Llegada de Turistas a la Ciudad de Mérida (Acumulado)

- Durante el periodo enero-diciembre de 2022 la llegada de visitantes con pernocta a la Ciudad de Mérida fue de **1,637,605 personas**, de las cuales el 83.2% correspondieron a visitantes nacionales y el 16.8% restante a visitantes extranjeros. Esta cifra significa un **incremento de 50.4%** respecto al mismo periodo de 2021, es decir, representa un arribo superior de 548,474 visitantes con pernocta.

LLEGADA DE TURISTAS CON PERNOCTA EN ESTABLECIMIENTOS DE HOSPEDAJE DE LA CIUDAD DE MÉRIDA DURANTE ENERO-DICIEMBRE DE 2022



Fuente: Secretaría de Turismo del Estado de Yucatán, a partir del sistema de monitoreo hotelero DataTur.

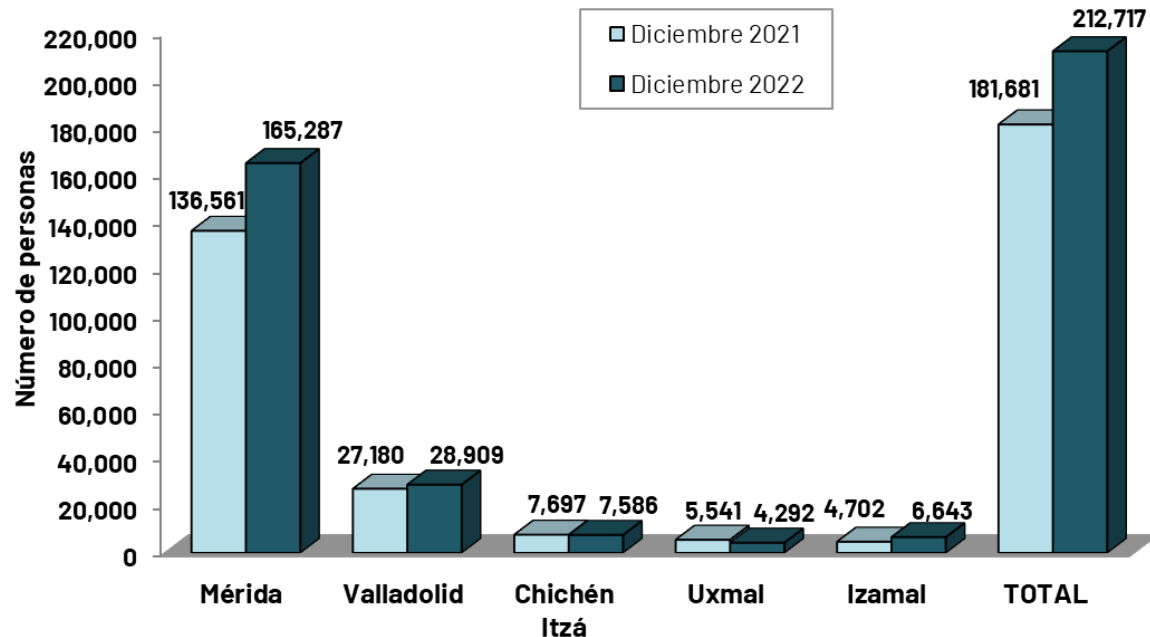


7. Llegada de Turistas al Estado (Mensual)



LLEGADA DE TURISTAS CON PERNOCTA EN ESTABLECIMIENTOS DE HOSPEDAJE DE LOS PRINCIPALES CENTROS TURÍSTICOS DEL ESTADO DURANTE DICIEMBRE DE 2022

CENTRO TURÍSTICO	TURISTAS NACIONALES	TURISTAS EXTRANJEROS	TOTAL DE TURISTAS
Mérida	136,210	29,077	165,287
Valladolid	23,467	5,442	28,909
Chichen Itzá	3,681	3,905	7,586
Uxmal	2,722	1,570	4,292
Izamal	5,122	1,521	6,643
TOTAL	171,202	41,515	212,717



- Durante diciembre de 2022 la llegada de visitantes a los principales centros turísticos del estado de Yucatán fue de **212,717 personas**, lo que representa un incremento de 31,036 turistas con pernocta respecto al mismo mes de 2021. Lo anterior implicó un **incremento de 16.7%** respecto a los 182,337 turistas con pernocta registrados durante diciembre de 2019.
- Durante diciembre de 2022, la Ciudad de Mérida, concentró el 77.7% del total de visitantes con pernocta en la entidad, en tanto que Valladolid recibió al 13.6% del total de dichos visitantes.

Fuente: Secretaría de Turismo del Estado de Yucatán, a partir del sistema de monitoreo hotelero DataTur.

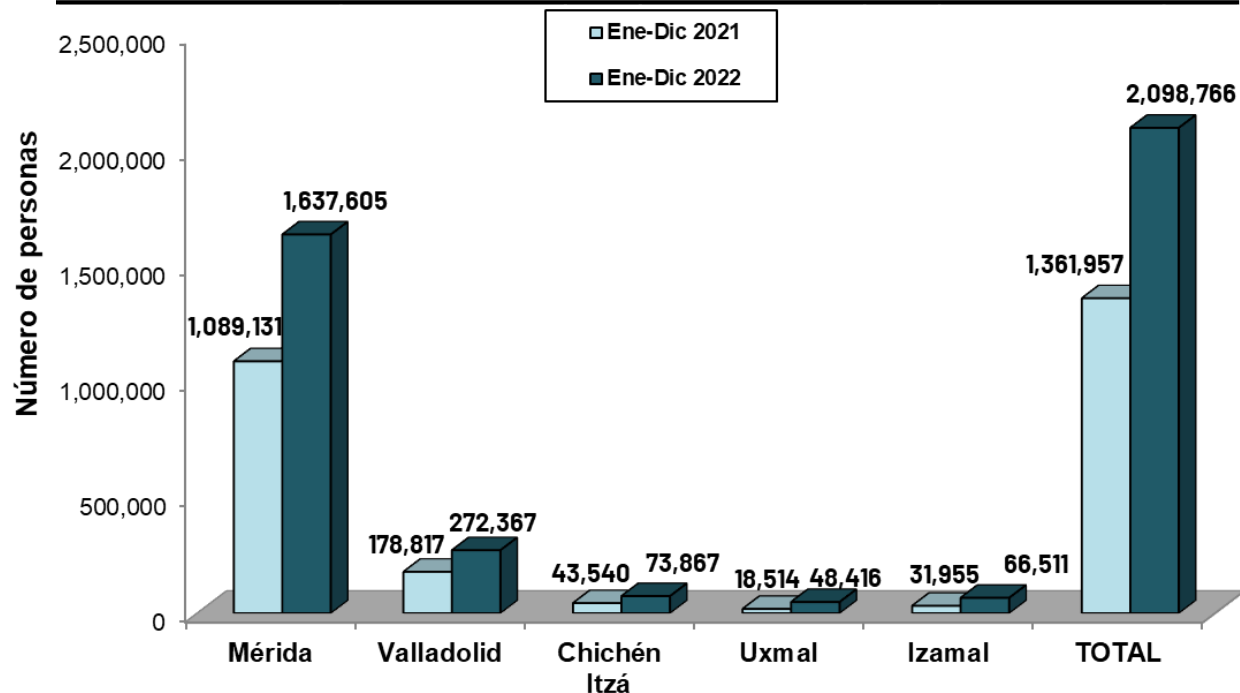


8. Llegada de Turistas al Estado (Acumulado)



LLEGADA DE TURISTAS CON PERNOCTA EN ESTABLECIMIENTOS DE HOSPEDAJE DE LOS PRINCIPALES CENTROS TURÍSTICOS DEL ESTADO DURANTE ENERO-DICIEMBRE DE 2022

CENTRO TURÍSTICO	TURISTAS NACIONALES	TURISTAS EXTRANJEROS	TOTAL DE TURISTAS
Mérida	1,362,007	275,598	1,637,605
Valladolid	223,764	48,603	272,367
Chichen Itzá	43,853	30,014	73,867
Uxmal	30,985	17,431	48,416
Izamal	55,352	11,159	66,511
TOTAL	1,715,961	382,805	2,098,766



- Durante los meses de enero-diciembre de 2022 la llegada de visitantes a los principales centros turísticos del estado de Yucatán fue de 2,098,766 personas, de las cuales el 81.8% correspondieron a visitantes de origen nacional y el 18.2% a visitantes de origen extranjero.
- Durante enero-diciembre de 2022, la Ciudad de Mérida concentró el 78.0% del total de visitantes con pernocta en la entidad, en tanto que Valladolid recibió al 13.0% del total de dichos visitantes.

Fuente: Secretaría de Turismo del Estado de Yucatán, a partir del sistema de monitoreo hotelero DataTur.

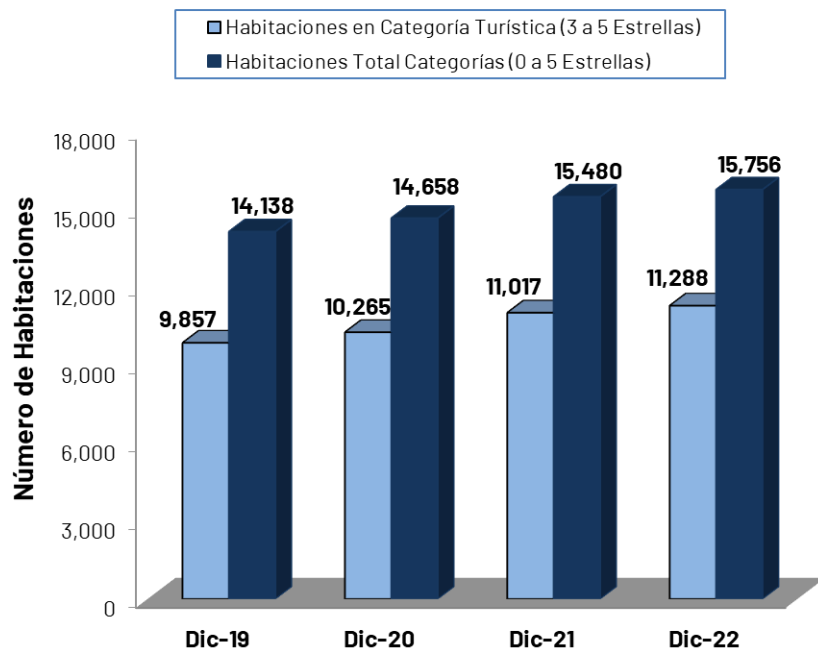


9. Oferta de Servicios de Hospedaje



OFERTA DE SERVICIOS DE HOSPEDAJE EN EL ESTADO DE YUCATÁN DISPONIBLE EN DICIEMBRE DE 2022

Categoría	Mérida		Resto del Estado		Total del Estado	
	Unidades	Habitaciones	Unidades	Habitaciones	Unidades	Habitaciones
Cinco estrellas	56	3,167	50	1,160	106	4,327
Cuatro estrellas	42	2,865	30	753	72	3,618
Tres estrellas	49	1,801	80	1,542	129	3,343
Dos estrellas	18	391	39	665	57	1,056
Una estrella	22	433	37	502	59	935
Sin categoría	73	1,449	93	1,028	166	2,477
Totales	260	10,106	329	5,650	589	15,756



- Durante diciembre de 2022 la oferta disponible de servicios de hospedaje en Yucatán para el total de categorías de 0 a 5 estrellas ascendió a **15,756 cuartos**, de los cuales el **64.1%** se concentró en la Ciudad de Mérida.
- Durante el último mes del año la oferta de habitaciones en el estado registró un **incremento anual de +1.8%**.
- Del total de las habitaciones disponibles en el estado durante diciembre de 2022, el **71.6%** se ubica en la categoría de 3 a 5 estrellas.

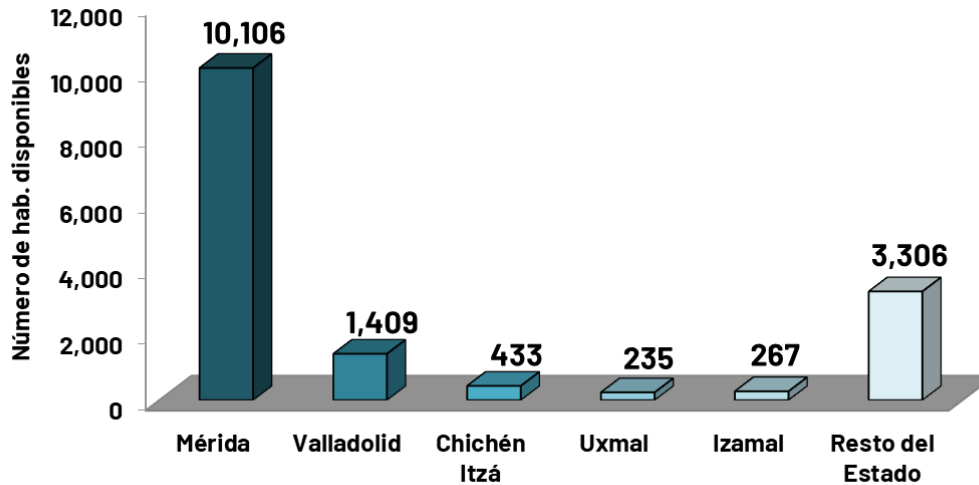
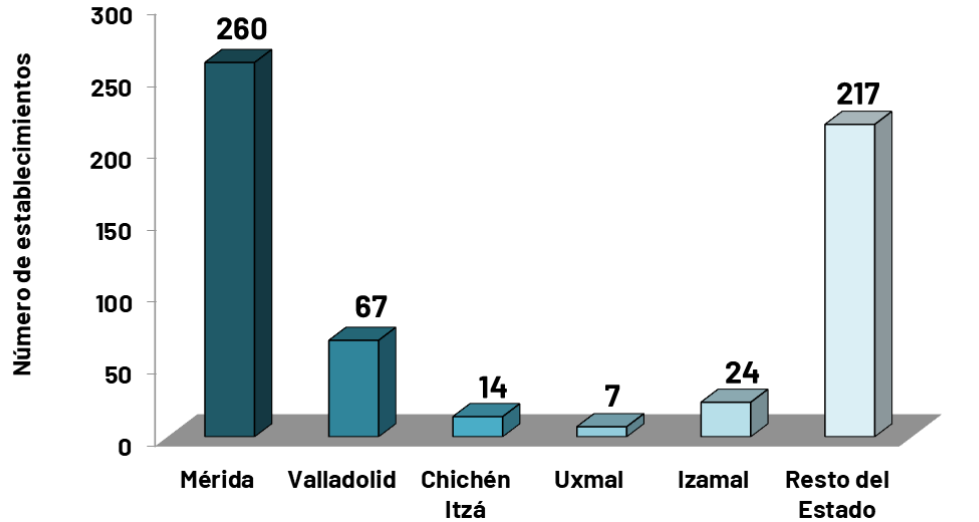
Fuente: Inventario de Servicios Turísticos del Estado de Yucatán (InvenTur).



10. Distribución de Servicios de Hospedaje



ESTABLECIMIENTOS DE HOSPEDAJE EN LOS PRINCIPALES CENTROS TURÍSTICOS EN DICIEMBRE DE 2022



- La Ciudad de Mérida concentra actualmente el **64.1%** de la oferta de cuartos de hospedaje, seguido por los centros turísticos de Valladolid (8.9%), Chichén Itzá (2.7%), Izamal (1.7%) y Uxmal (1.5%).
- Otros centros turísticos que destacan por el número de habitaciones de hospedaje son: Progreso (4.4%), Tizimín - El Cuyo (2.2%), Telchac Puerto (1.5%), Celestún (1.2%), Ticul (1.1%), Oxkutzcab (1.0%) y Río Lagartos - San Felipe (1.3%).

Fuente: Inventario de Servicios Turísticos del Estado de Yucatán (InvenTur).



11. Oferta de Servicios Turísticos

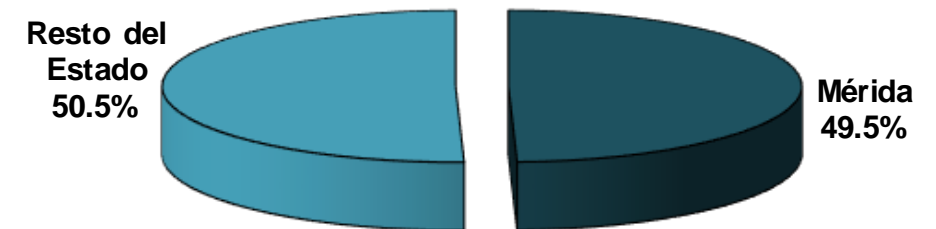


OFERTA DE SERVICIOS TURÍSTICOS DISPONIBLES EN EL ESTADO DE YUCATÁN DURANTE DICIEMBRE 2022

Categoría	Número de Establecimientos		
	Mérida	Resto del Estado	Total del Estado
Servicios de Hospedaje	260	329	589
Restaurantes	312	277	589
Agencias de viajes	249	25	274
Discotecas y bares	57	8	65
Líneas Aéreas (sucursales)	10	0	10
Arrendadoras de vehículos	54	1	55
Museos y galerías	33	17	50
Tiendas de artesanías	81	57	138
Servicios de Ecoturismo	7	180	187
Casas de Cambio	17	2	19
Marinas	0	27	27
Servicios de banquetes	30	4	34
Escuelas de Turismo e Idiomas	39	11	50
Líneas Terrestres	15	2	17
Asistencia Turística	19	0	19
Consulados	10	0	10
Paradores Turísticos	1	18	19
Zonas Arqueológicas	0	16	16
Teatros y Cines	19	1	20
Centros Comerciales	20	0	20
Hospitales y Clínicas	21	2	23
Representantes del Sector	26	2	28
Servicios para Eventos	79	2	81
Guías de Turistas	295	675	970
Haciendas*	28	62	90
Centros de Buceo**	4	0	4
Totales	1,686	1,718	3,404

- La oferta de servicios turísticos complementarios en el estado es diversa. Los guías de turistas y los restaurantes se encuentran entre los servicios con mayor número de establecimientos, seguidos por los servicios de hospedaje, agencias de viajes, servicios de ecoturismo y tiendas de artesanías. El **49.5%** de los servicios se concentran en la Ciudad de Mérida.

Distribución de la Oferta



(*) El módulo de haciendas de uso turístico, no considera haciendas de propiedad privada, uso agropecuario, en renta, venta o en estado de abandono.

(**) A partir del mes de agosto se incluye el módulo de centros de buceo.

Fuente: Inventario de Servicios Turísticos del Estado de Yucatán (InvenTur).

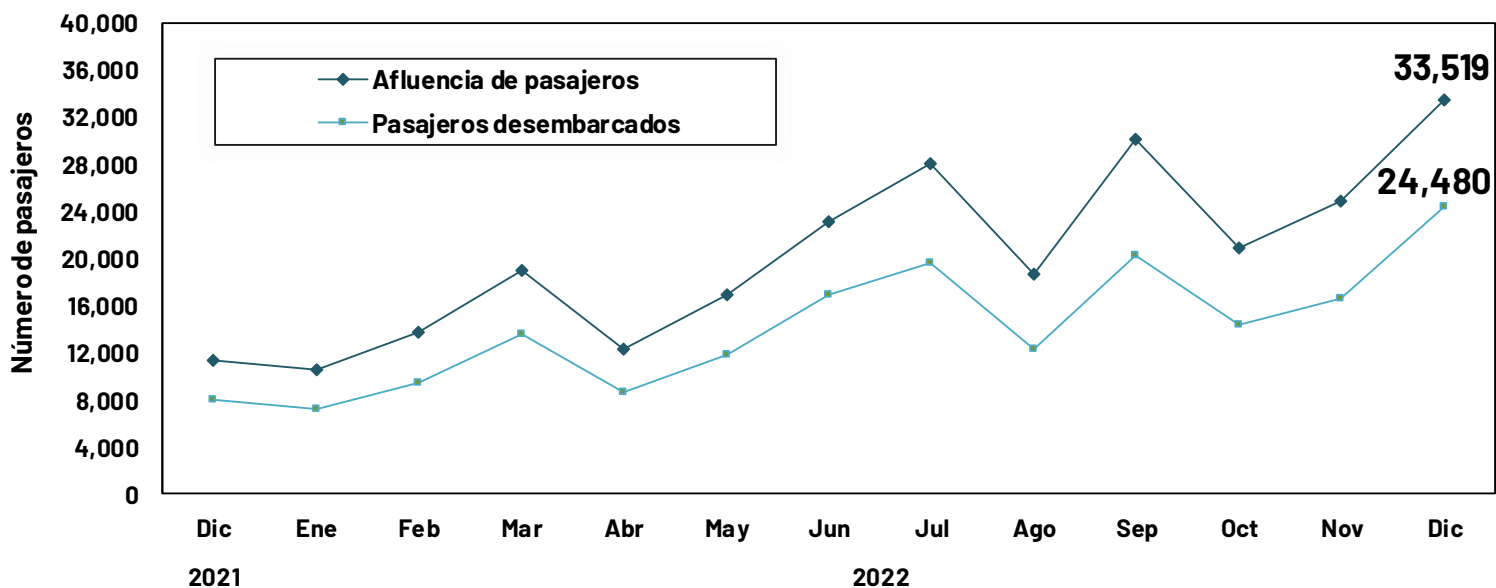


12. Afluencia de Cruceros



ARRIBO DE CRUCEROS Y PASAJEROS AL PUERTO DE PROGRESO, YUCATÁN DURANTE DICIEMBRE 2022

INDICADOR	PERIODO ENERO - DICIEMBRE					VARIACIÓN 2022 Vs. 2021		
	2018	2019	2020	2021	2022	ABS	%	
Arribos	148	146	44	22	99	77	N.D.	↑
Pasajeros (no incluye tripulación)	443,233	470,418	116,162	51,024	252,224	201,200	N.D.	↑
Derrama económica estimada (en miles de dólares americanos)	18,977	18,821	4,784	1,792	9,187	7,395	N.D.	↑



- Durante el periodo enero – diciembre de 2022 se registró la llegada de **99 barcos y 252,224 pasajeros** en el Puerto de Progreso, lo que significa un incremento +350.0% en el número de barcos y de +394.3% en el número de pasajeros recibidos durante enero-diciembre de 2021. Sin embargo, lo anterior significó decrementos de -32.2% y de -46.4% respectivamente, comparados con el mismo periodo del 2019.
- En **diciembre de 2022** se registró la llegada de **13 barcos y 33,519 pasajeros**. En dicho mes, se estima que el **58.7%** que desembarcaron permanecieron en el puerto, en tanto el restante utilizó el servicio de tours a diversos puntos del estado.

Fuente: Secretaría de Fomento Turístico del Estado de Yucatán.

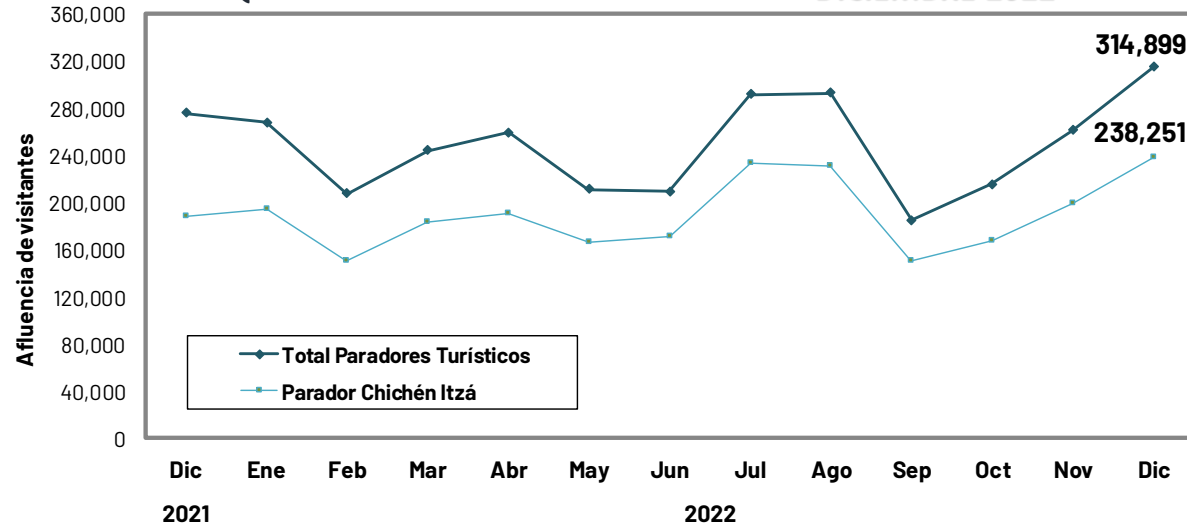
Nota: Debido a los efectos de la pandemia, durante 2021 las cifras únicamente reflejan la actividad registrada a partir de la reactivación del 26 de julio de 2021 en adelante, registrándose al mes de diciembre un acumulado de 22 cruceros con 51,024 pasajeros.



13. Visitantes a Paradores Turísticos



AFLUENCIA DE VISITANTES A PARADORES TURÍSTICOS DE LAS PRINCIPALES ZONAS ARQUEOLÓGICAS Y ECOLÓGICAS DURANTE DICIEMBRE 2022



Parador Turístico	Enero - Diciembre		Variación 2022 vs 2021	
	2021	2022	ABS	%
Chichén Itzá	1,578,912	2,276,957	698,045	44.2% ↑
Uxmal	185,454	283,427	97,973	52.8% ↑
Dzibilchaltún (*)	37,790	37,499	-291	-0.8% ↓
Loltún (**)	0	0	0	N.d. ↔
Balankanché (**)	0	0	0	N.d. ↔
Celestún	41,902	58,810	16,908	40.4% ↑
Parque X'kekén	88,356	77,033	-11,323	-12.8% ↓
Ek Balam	97,600	125,125	27,525	28.2% ↑
Uaymitún (**)	0	0	0	N.d. ↔
El Corchito	83,355	101,961	18,606	22.3% ↑
TOTAL	2,113,369	2,960,812	847,443	40.1%

- Durante el mes de **diciembre de 2022** la afluencia de visitantes a los paradores turísticos de las principales zonas arqueológicas y ecológicas del estado ascendió a **314,899 personas**, lo que implica un incremento de 39,016 visitantes respecto al mismo mes del año anterior, cuando gran parte de dichas zonas se encontraban cerradas por la pandemia del Covid-19. Esta cifra representa una **disminución de -17.7%** respecto a los visitantes registrados en el mismo mes del 2019.
- Durante **enero – diciembre** la afluencia de visitantes al parador turístico de la zona arqueológica de Chichén Itzá **incrementó 44.2%** en comparación con el mismo periodo del año pasado.

Fuente: Secretaría de Fomento Turístico del Estado a partir de datos del Patronato CULTUR.

(*) El parador turístico de la zona arqueológica de Dzibilchaltún permaneció cerrado durante los meses de julio a octubre de 2021 y de febrero a junio de 2022.

(**) Estos paradores turísticos permanecen cerrados debido a la pandemia.

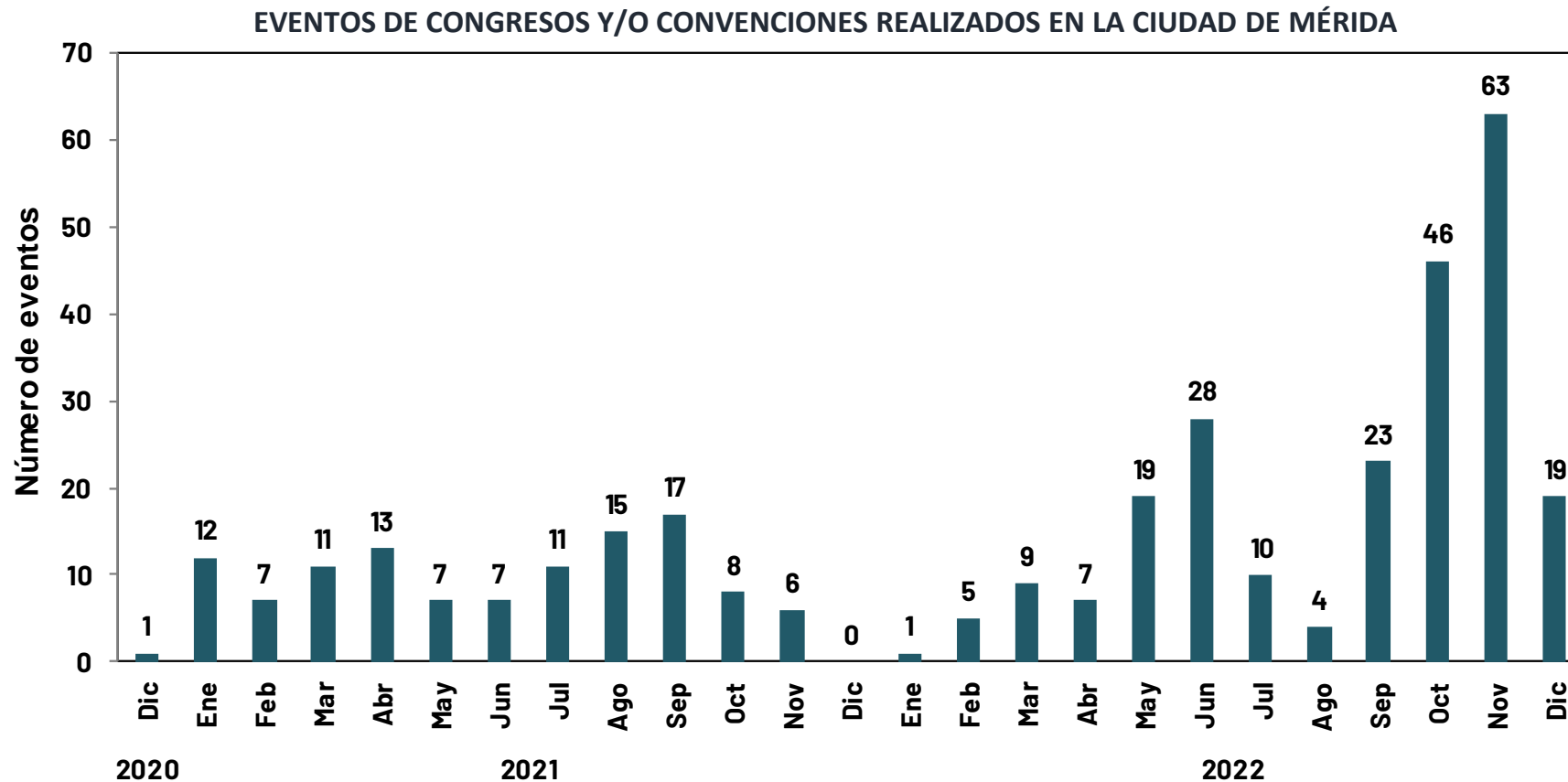
Nota. Los datos de visitantes a Chichén Itzá, no incluyen guías de turistas.



14. Turismo de Reuniones (Eventos)



- Durante **enero – diciembre de 2022** se realizaron un total de **234 eventos de congresos y convenciones** en la Ciudad de Mérida. Lo anterior significó un **incremento de 105.3%** respecto a los 114 eventos registrados durante el mismo periodo del año anterior.



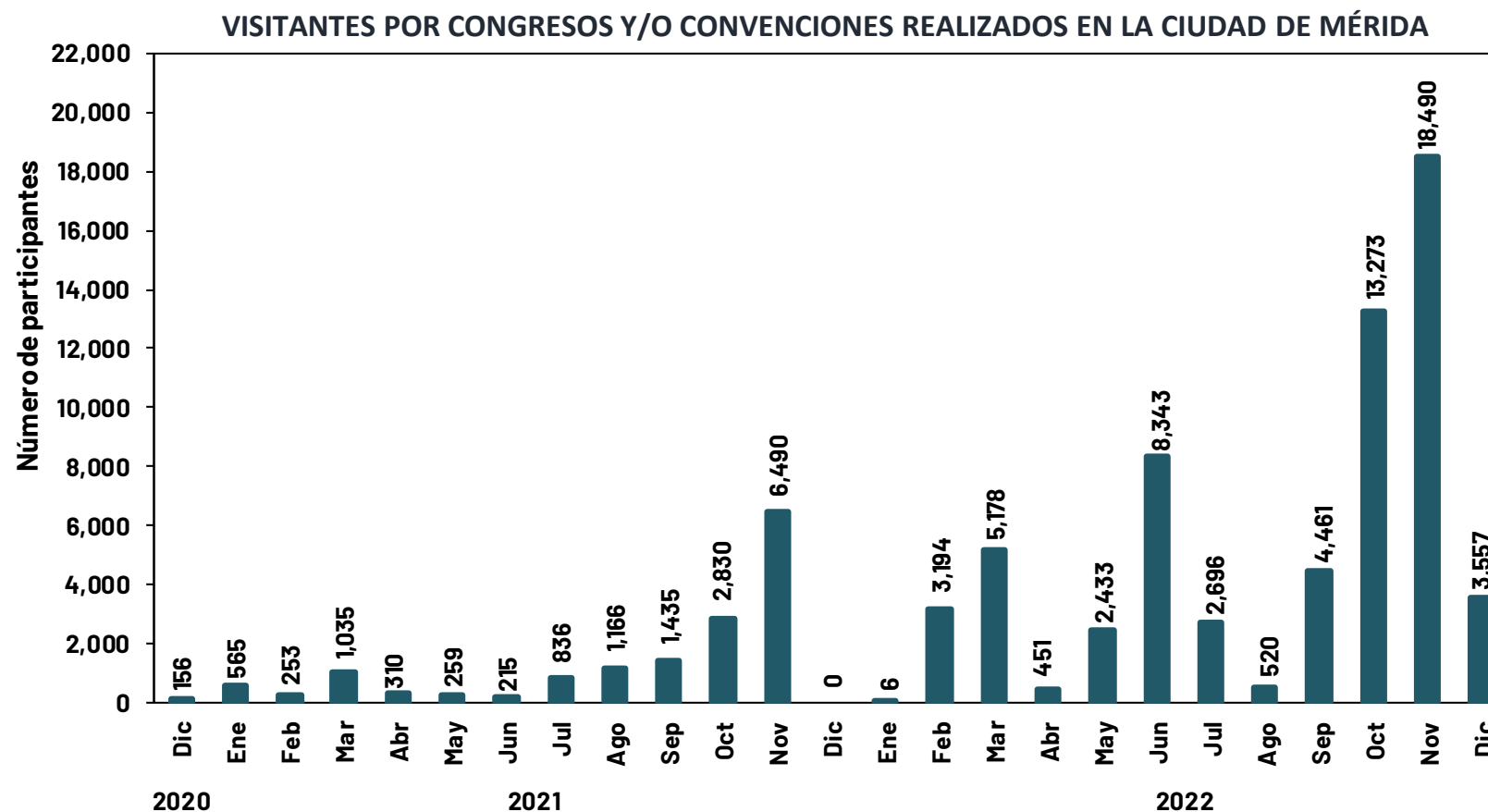
Fuente: Fideicomiso para el Desarrollo del Turismo de Reuniones (FIDETURE)..



15. Turismo de Reuniones (Participantes)



- Durante enero - diciembre de 2022 se ha registrado un total de **62,602** participantes de turismo de reuniones en el estado, lo que significa un **incremento de 47,208** participantes con respecto a los registrados durante el mismo periodo del año anterior. Durante diciembre de este año destacan los siguientes eventos: 3er Curso Internacional de Actualizaciones en Neuropsicofarmacología, LXIX Congreso Internacional de Nefrología 2022 y XX Congreso Nacional Somera 2022.



Fuente: Fideicomiso para el Desarrollo del Turismo de Reuniones (FIDETURE).



16. Transporte Terrestre: Afluencia de pasajeros vía terrestre



EVOLUCIÓN DEL TRANSPORTE DE PASAJEROS VÍA TERRESTRE DESDE LA CIUDAD DE MÉRIDA A LOS PRINCIPALES DESTINOS TURÍSTICOS DURANTE ENERO - DICIEMBRE 2022

Destino	Movimiento de Pasajeros		Variación 2022 vs 2021	
	Ene - Dic 2021	Ene - Dic 2022	ABS	%
Cancun	191,679	269,712	78,033	40.7%
Campeche	90,713	137,638	46,925	51.7%
Playa del Carmen	73,668	110,070	36,402	49.4%
Valladolid	55,021	84,739	29,718	54.0%
Ciudad del Carmen	57,765	78,787	21,022	36.4%
Villahermosa	38,902	56,960	18,058	46.4%
Chetumal	33,906	53,702	19,796	58.4%
Ciudad de Mexico	17,741	27,975	10,234	57.7%
Palenque	14,461	18,671	4,210	29.1%
Total	573,856	838,254	264,398	46.1%

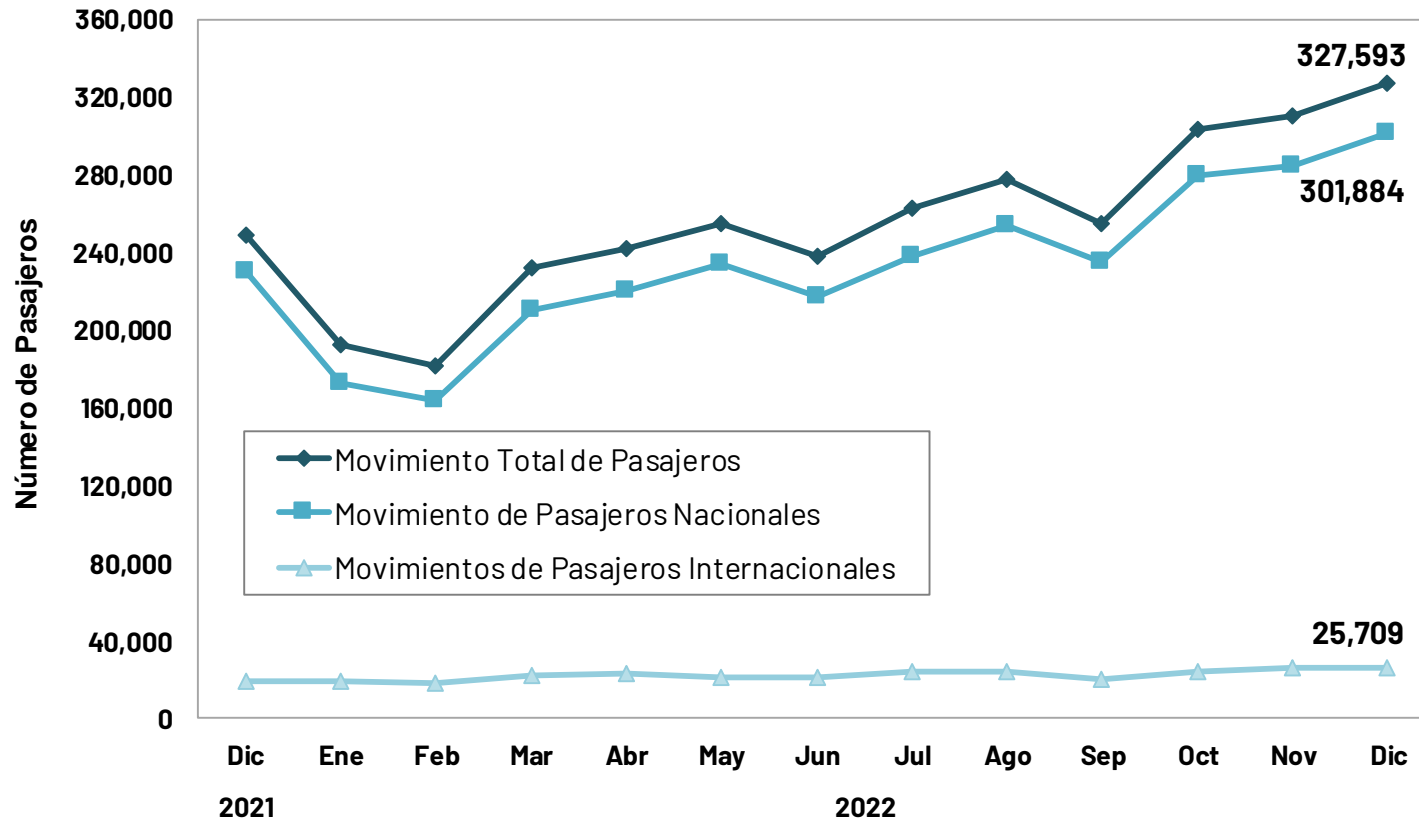
Fuente: Autobuses de Oriente (ADO).

Nota: A partir de agosto 2022, se agregan al presente monitoreo 5 destinos de importancia turística: Campeche, Valladolid, Ciudad del Carmen, Chetumal y Palenque.

- Se continúa la recuperación de las operaciones de transporte terrestre de pasajeros hacia la Ciudad de Mérida.
- De esta manera, durante enero – diciembre de 2022 la empresa Autobuses de Oriente (ADO), reporta que ha transportado a **838,254 pasajeros** vía terrestre hacia los principales destinos turísticos, siendo el 32.2% con destino a Cancún.
- En dicho periodo, se observa que el total de pasajeros de las nueve principales rutas de esta empresa, ha registrado un incremento de 46.1% con respecto a lo registrado en el mismo periodo del año anterior. Destaca el aumento del 58.4% en la ruta hacia Chetumal.
- Cabe mencionar que durante diciembre se registraron 3,103 salidas hacia los principales destinos, lo que representa un incremento del 22.6% respecto a lo registrado en el mismo mes del 2021.



17. Movimiento de Pasajeros Vía Aérea



- Durante diciembre de 2022 el Aeropuerto Internacional de la Ciudad de Mérida registró un movimiento total de pasajeros (llegadas y salidas) de 327,593 personas, lo que representa un incremento de 78,598 pasajeros respecto a los recibidos durante el mismo mes en 2021. Esta cifra representa un aumento de 23.7% respecto a los 264,882 pasajeros recibidos durante diciembre de 2019, es decir, previo a la pandemia.

INDICADOR	ACUMULADO ENERO - DICIEMBRE		VARIACIÓN ANUAL
	2021	2022	
Pasajeros	2,079,503	3,079,618	48.1%

Fuente: Grupo ASUR. Se excluyen los pasajeros en tránsito y de aviación general.



18. Conexiones Aéreas (Vuelos de Llegada)



Línea Aérea	Destinos con conectividad directa	Promedio de Frecuencia Semanal de Arribo de vuelos (domésticos)	Promedio de Frecuencia Semanal de Arribo de vuelos (internacionales)	Promedio Semanal de Asientos Disponibles (Vuelos de Llegada)
Aeroméxico	Ciudad de México y Aeropuerto Internacional Felipe Ángeles	80	-	11,259
WestJet	Toronto (Canadá) ^{a/}	-	1	174
United	Houston (EEUU)	-	7	1,148
Volaris	Ciudad de México, Aeropuerto Internacional Felipe Ángeles, Guadalajara, León, Monterrey, Oaxaca, Tijuana y Oakland (EEUU) - Ciudad de México ^{b/}	55	3	10,092
Viva Aerobus	Ciudad de México, Guadalajara, León ^{c/} , Monterrey, Querétaro ^{d/} , Toluca, Tuxtla Gutiérrez, Veracruz, Villahermosa, Camagüey y La Habana (Cuba)	68	3	15,036
Magnicharters	Ciudad de México y La Habana (Cuba)	2	2	592
American Airlines	Miami y Dallas (EEUU)	-	8	986
TAG Airlines	Guatemala y Flores (Guatemala)	-	9	306
OPERACIONES PROMEDIO SEMANAL (DE ARRIBO)		205	33	39,593

Fuente: ASUR.

Nota: Corresponde al promedio semanal de vuelos programados en el Aeropuerto Internacional de Mérida durante **diciembre** de 2022.

a/ El vuelo de temporada de invierno inició operaciones a partir del 29 de noviembre.

b/ De acuerdo a los itinerarios proporcionados por ASUR, la ruta Oakland – Ciudad de México – Mérida se contabiliza como vuelo doméstico, sin embargo para efectos de este cuadro será mostrado como vuelo internacional.

c/ La ruta Mérida – León inicia operaciones a partir del 18 de diciembre.

d/ La ruta Mérida – Querétaro inicia operaciones a partir del 16 de diciembre.



19. Ingreso e Impuesto Hotelero



INGRESO E IMPUESTO HOTELERO DURANTE EL MES DE NOVIEMBRE DE 2022 (PESOS CORRIENTES)

INDICADOR	PERIODO			VARIACIÓN 2022 Vs. 2021	
	2020	2021	2022	ABS	%
Ingreso Hotelero (en millones de pesos)	80.71	236.06	274.16	38.10	16.1% ↑
Impuesto del 5% al hospedaje recaudado (en pesos)	3,938,567	11,809,204	13,726,595	1,917,391	16.2% ↑

INGRESO E IMPUESTO HOTELERO ACUMULADO DE ENERO-NOVIEMBRE DE 2022 (PESOS CORRIENTES)

INDICADOR	PERIODO			VARIACIÓN 2022 Vs. 2021	
	2020	2021	2022	ABS	%
Ingreso Hotelero (en millones de pesos)	799.56	1,508.73	2,516.39	1,007.66	66.8% ↑
Impuesto del 5% al hospedaje recaudado (en pesos)	33,299,090	75,757,787	126,087,542	50,329,755	66.4% ↑

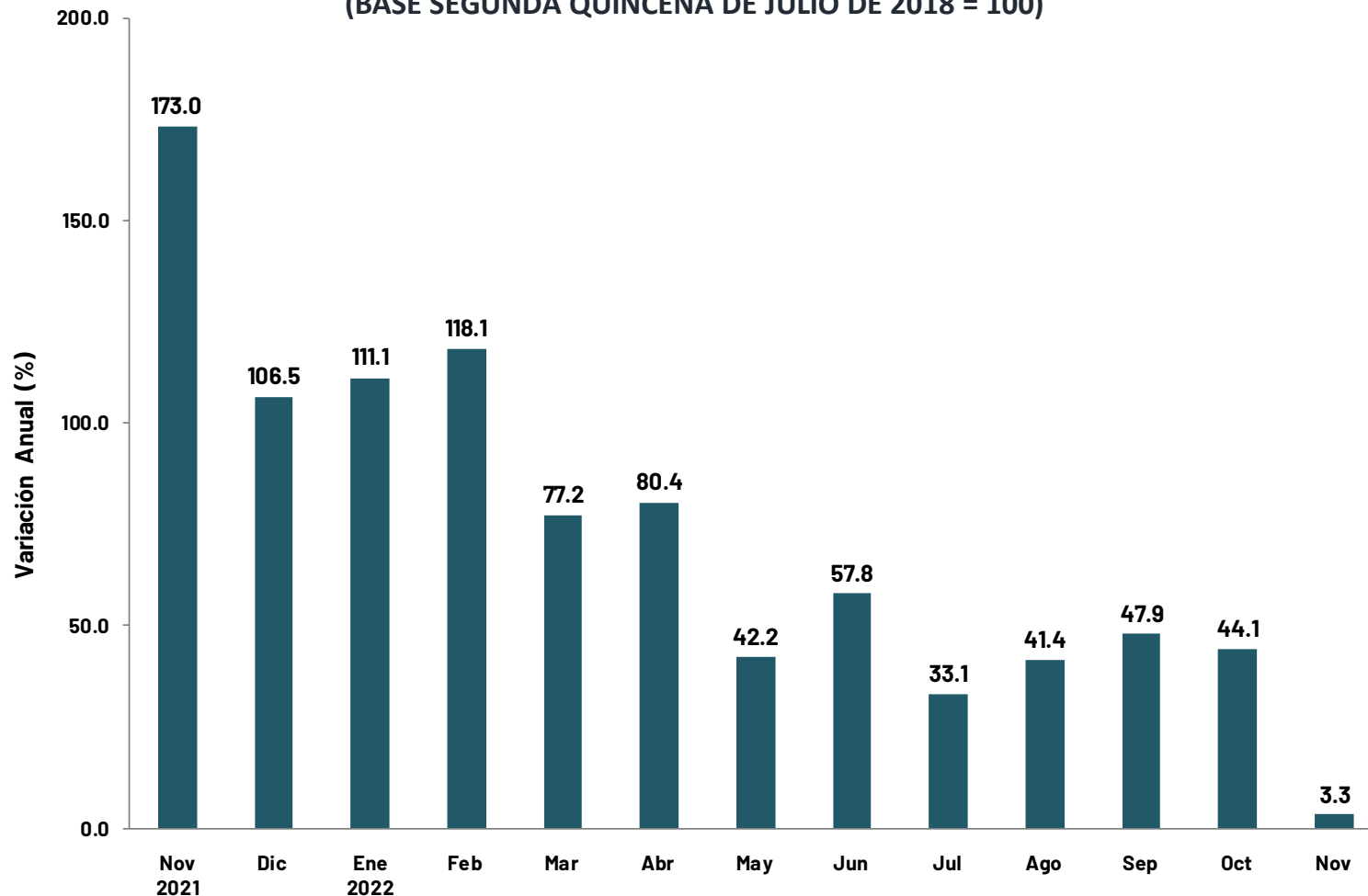
Fuente: Agencia de Administración Fiscal de Yucatán.



20. Ingreso Hotelero (Variación Real)



VARIACIÓN ANUAL REAL DEL INGRESO HOTELERO ^{a/}
EN EL ESTADO DE YUCATÁN
(BASE SEGUNDA QUINCENA DE JULIO DE 2018 = 100)



- Con información disponible hasta el mes de **noviembre de 2022**, el Ingreso Hotelero en el estado presentó **durante los últimos doce meses una variación real acumulada de 3.3%**, respecto al período de doce meses inmediato anterior. Esto significa un incremento real en los ingresos percibidos por los establecimientos de hospedaje de la entidad, que se ubica por debajo del incremento observado en la inflación anual registrada en el sector de servicios de alojamiento temporal y de preparación de alimentos y bebidas del país (12.4%).

Fuente: Secretaría de Fomento Turístico a partir de datos de la Agencia de Administración Fiscal de Yucatán.

Nota: Elaboración a partir del Índice de Precios al Consumidor (INPC) para Servicios de Alojamiento Temporal y de Preparación de Alimentos y Bebidas publicado por el INEGI.

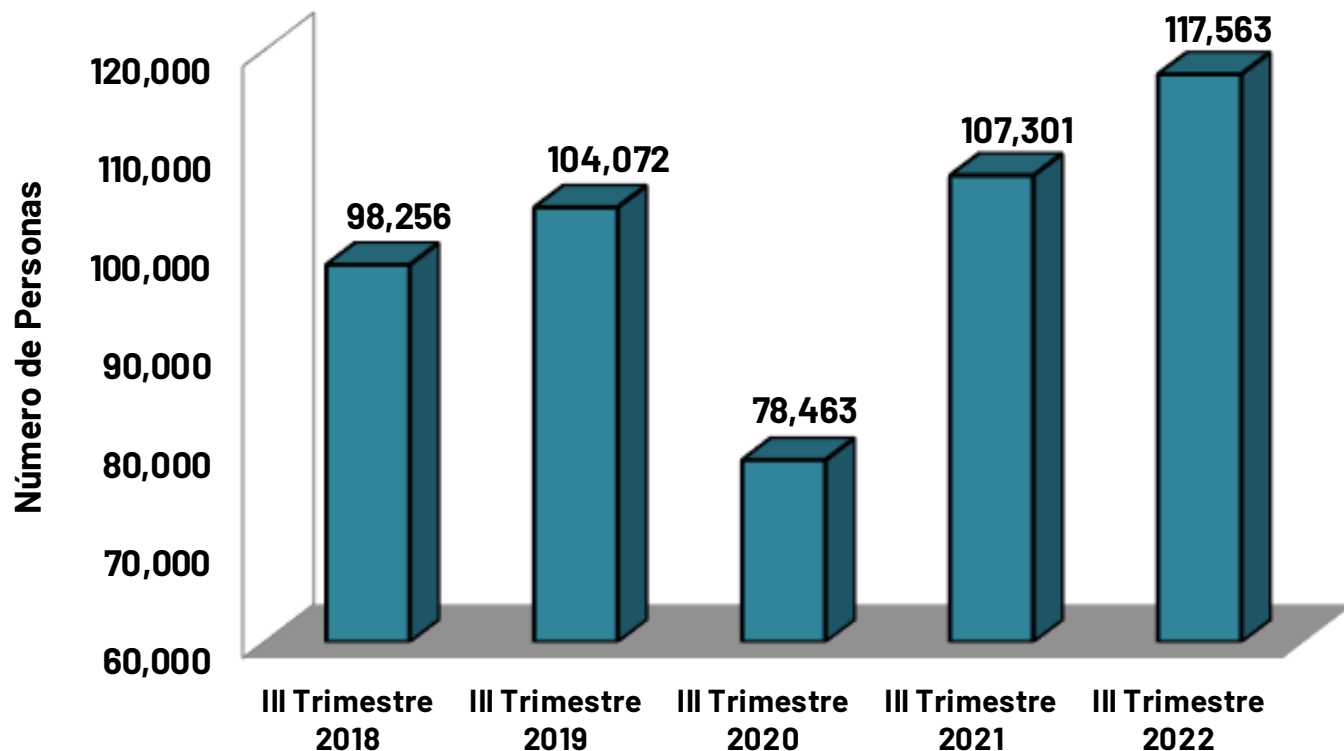
a/ Variación anual respecto al mismo mes del año anterior.



21. Población Ocupada en el Sector



POBLACIÓN OCUPADA EN RESTAURANTES Y HOTELES
EN EL ESTADO DE YUCATÁN
(TERCER TRIMESTRE DEL 2022)



- Durante el **tercer trimestre de 2022**, el Instituto Nacional de Estadística y Geografía (INEGI) reportó que la **población ocupada en actividades relacionadas con el sector turismo** en el estado ascendió a **117,563 personas**. Lo anterior significa un incremento de **+9.6%** respecto al mismo trimestre de 2021. Asimismo, representa un **incremento de +13.0%** respecto a las 104,072 personas reportadas durante el tercer trimestre de 2019.

Fuente: INEGI, Encuesta Nacional de Ocupación y Empleo (Trimestral). A partir del tercer trimestre de 2020, Encuesta Nacional de Ocupación y Empleo Nueva Edición.

Nota: A partir del primer trimestre de 2021, trimestres primero y tercero de 2020 y los cuatro trimestres de 2019, la información considera las estimaciones poblacionales trimestrales generadas por el Marco Muestreo de Viviendas del INEGI.



22. Tablero de la Reactivación Turística en Yucatán



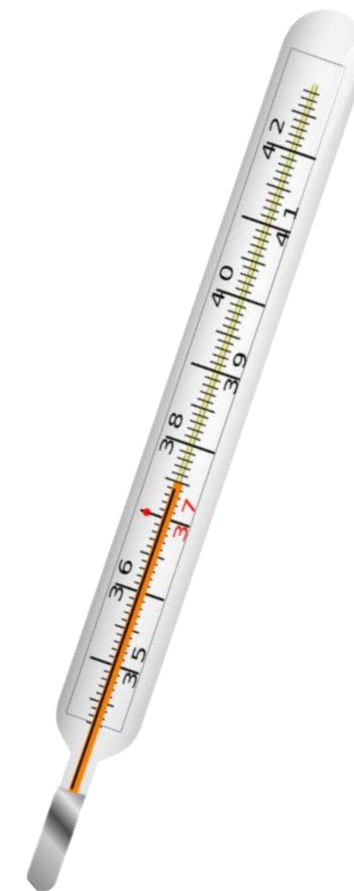
INDICADOR	PERIODO		Diferencia 22 vs 19	Porcentaje de recuperación 22 vs 19
	Ene - Dic 2019	Ene - Dic 2022		
Llegada de Turistas	2,045,123	2,098,766	53,643	102.6
Turistas Nacionales	1,534,090	1,715,961	181,871	111.9
Turistas Internacionales	511,033	382,805	-128,228	74.9
Oferta de Habitaciones de Hospedaje ^{a/}	14,138	15,756	1,618	111.4
Porcentaje de Ocupación Hotelera	55.5	52.4	-3.2	94.3
Ciudad de Mérida	60.9	53.3	-7.7	87.4
Valladolid	34.6	52.4	17.7	151.2
Chichén Itzá (Tinum)	27.0	47.7	20.8	177.0
Uxmal (Santa Elena)	24.7	28.2	3.5	114.2
Izamal	25.0	49.5	24.5	198.2
Movimiento de Pasajeros Via Aérea	2,790,649	3,079,618	288,969	110.4
Participantes de Turismo de Reuniones	122,733	62,602	-60,131	51.0
Eventos de Turismo de Reuniones	228	234	6	102.6
Excursionistas Z. Arqueológicas y	3,645,893	2,960,812	-685,081	81.2
Arribo de Pasajeros de Cruceros	470,418	252,224	-218,194	53.6
Arribo de Barcos	146	99	-47	67.8
Derrama Económica ^{b/} (millones de pesos)	8,264.9	9,537.1	1,272.2	115.4
Ingreso Hotelero ^{c/} (millones de pesos)	1,839.8	2,516.4	676.6	136.8

Fuente: Secretaría de Fomento Turístico del Estado de Yucatán a partir de datos de Sistema de Monitoreo Hotelero DataTur, Inventario de Servicios Turísticos del Estado de Yucatán (InvenTur), Patronato CULTUR, Fideicomiso para el Desarrollo del Turismo de Reuniones (FIDETURE), Grupo ASUR y Agencia de Administración Fiscal de Yucatán (AAFY).

a/ El número de habitaciones de hospedaje refiere al corte realizado en el mes de diciembre.

b/ La derrama económica del estado corresponde al acumulado anual.

c/ El ingreso hotelero corresponde al acumulado enero-noviembre.





23. Noticias de la Industria Turística



- 09/Dic/2022. La Secretaría de Turismo del Gobierno de México (Sectur) encabezado por Miguel Torruco Marqués, informó que del 10 al 12 de diciembre se estima la llegada de un millón 138 mil turistas en hotel, señalando que la derrama esperada por consumo de servicios turísticos será de 27 mil 845 millones de pesos.
<https://www.gob.mx/sectur/prensa/mas-de-2-millones-253-mil-turistas-se-desplazaran-por-el-territorio-nacional-por-puente-guadalupeano?idiom=es>
- 12/Dic/2022. El Consejo Mundial de Viajes y Turismo (WTTC), la Organización Mundial del Turismo de las Naciones Unidas (OMT) y la Alianza de Hospitalidad Sostenible (la Alianza) anunciaron una nueva colaboración que reunirá a los sectores público y privado. en una visión compartida para detener y revertir la pérdida de biodiversidad para 2030 en el marco de la COP15 en Montreal, Canadá. <https://wtcc.org/news-article/the-world-travel-and-tourism-council-announce-collaboration-with-unwto-and-sustainable-hospitality-alliance-at-cop15>
- 20/Dic/2022. La Organización Mundial del Turismo (OMT), presentó también la publicación Medición de la sostenibilidad del turismo: lecciones extraídas de proyectos piloto. Los proyectos piloto sobre MST demuestran que es posible medir de manera comparable los diferentes elementos que conforman la sostenibilidad del turismo –ambientales, sociales y económicos– en un único marco integrado. <https://www.unwto.org/es/news/transformar-el-turismo-midiendo-su-sostenibilidad>
- 22/Dic/2022. El medio Crucero Adicto informó que, Carnival Corporation celebró una reunión financiera correspondiente al cuarto trimestre de 2022. Entre las novedades presentadas por la corporación de cruceros más grande del mundo anunció que prescindirá de 3 barcos más en su flota global, pertenecientes a la flota de costa cruceros. <https://cruceroadicto.com/carnival-corporation-vendera-mas-barcos.html>
- 23/Dic/2022. El Gobierno del Estado de Yucatán encabezado por Mauricio Vila Dosal, realizó la entrega de certificado al pasajero del Aeropuerto de Mérida número 3 millones con lo que se superó el récord alcanzado en el 2019 que era de 2.8 millones de viajeros. En ese marco, Vila Dosal también realizó el corte de listón inaugural del inicio de operaciones de las dos nuevas rutas que ahora conectarán a Yucatán con Querétaro y León. https://www.yucatan.gob.mx/saladeprensa/ver_nota.php?id=7126
- 28/Dic/2022. La Secretaría de Turismo del Gobierno de México (Sectur) encabezado por Miguel Torruco Marqués, dio a conocer que entre enero y noviembre de 2022 se registraron 51 millones 761 mil pasajeros transportados en vuelos nacionales, esto es 30.2% más que en el mismo periodo de 2021; y superando también con 5.8% los 48 millones 942 mil pasajeros transportados en enero-noviembre de 2019. <https://www.gob.mx/sectur/prensa/mexico-supera-los-97-millones-de-pasajeros-transportados-en-vuelos-nacionales-e-internacionales-de-enero-a-noviembre-de-2022?idiom=es>



**SECRETARÍA DE FOMENTO TURÍSTICO
GOBIERNO DEL ESTADO DE YUCATÁN**

Centro de Convenciones Yucatán Siglo XXI
Calle 5-B Número 293 por 60 Planta Alta,
Col. Revolución, C.P. 97118
Mérida, Yucatán, México

Reporte elaborado por la
Secretaría Técnica

Apoyo Técnico:

C. Pablo Alejandro Chacón Pérez
L.E. Amelia Montserrath Flores Tuyub
L.E. Karina Esther Velázquez Méndez
L.T. Stefany del Rosario Romero Pérez

*Mérida, Yucatán, México
Enero, 2023*

Comentarios y/o sugerencias:

Tel: 930-37-60 ext. 22018
raul.paz@yucatan.gob.mx



Directorio:

Lic. Michelle Fridman Hirsch
Secretaria de Fomento Turístico

L.E. Raúl Alejandro Paz Noriega
Secretario Técnico

Disponible en el sitio:
www.sefotur.yucatan.gob.mx





Gobierno
del Estado
de Yucatán

SEFOTUR

SECRETARÍA DE FOMENTO
TURÍSTICO

