



Secretaría de
Fomento Turístico
GOBIERNO DEL ESTADO DE YUCATÁN

INFORME MENSUAL SOBRE RESULTADOS DE LA ACTIVIDAD TURÍSTICA EN EL ESTADO DE YUCATÁN

AGOSTO 2008





Contenido

1. Ocupación hotelera en la Ciudad de Mérida (mensual).
2. Ocupación hotelera en la Ciudad de Mérida (acumulado).
3. Ocupación hotelera en el resto del Estado (mensual).
4. Ocupación hotelera en el resto del Estado (acumulado).
5. Llegada de Turistas a la Ciudad de Mérida (mensual).
6. Llegada de Turistas a la Ciudad de Mérida (acumulado).
7. Llegada de Turistas al Resto del Estado (mensual).
8. Llegada de Turistas al Resto del Estado (acumulado).
9. Oferta de Servicios Turísticos.
10. Cruceros.
11. Visitantes a Zonas Arqueológicas.
12. Congresos y Convenciones.
13. Vuelos y Pasajeros.
14. Conexiones Aéreas.
15. Ingreso e Impuesto Hotelero.
16. Ingreso Hotelero (Variación Anual Real).
17. Población Ocupada en el Sector.





1. Ocupación Hotelera en la Ciudad de Mérida (mensual)

- Durante **agosto de 2008**, el porcentaje general de ocupación hotelera en la ciudad de **Mérida** (total de categorías de 1 a 5 estrellas), **se ubicó en 62.1%**. Este porcentaje significa una **disminución de -1.3 puntos porcentuales** respecto al porcentaje de ocupación registrado durante el mismo mes del año pasado.

INDICADORES DE OCUPACIÓN HOTELERA EN ESTABLECIMIENTOS DE HOSPEDAJE DE LA CIUDAD DE MÉRIDA DURANTE AGOSTO DE 2008

INDICADOR	PERIODO				VARIACIÓN 2008 Vs. 2007	
	2005	2006	2007	2008	ABS	%
Porcentaje General de Ocupación Hotelera / Ciudad de Mérida (Categoría de 1 a 5 estrellas)	57.12	55.58	63.47	62.12	-1.3	-2.1% ↓
Porcentaje de Ocupación en Hoteles de Categoría Turística / Ciudad de Mérida (Categoría de 3 a 5 estrellas)	59.73	58.10	67.89	64.74	-3.2	-4.6% ↓
Porcentaje de Ocupación en Hoteles de Categoría Cinco Estrellas / Ciudad de Mérida	64.91	64.90	73.69	67.03	-6.7	-9.0% ↓
Porcentaje de Ocupación en Hoteles de Categoría Cuatro Estrellas / Ciudad de Mérida	51.18	48.71	60.64	60.02	-0.6	-1.0% ↓
Porcentaje de Ocupación en Hoteles de Categoría Tres Estrellas / Ciudad de Mérida	62.41	57.04	64.83	65.68	0.8	1.3% ↑
Porcentaje de Ocupación en Hoteles de Categoría Dos Estrellas / Ciudad de Mérida	40.40	43.99	49.38	55.38	6.0	12.2% ↑
Porcentaje de Ocupación en Hoteles de Categoría Una Estrella / Ciudad de Mérida	54.89	48.25	43.10	49.54	6.4	14.9% ↑

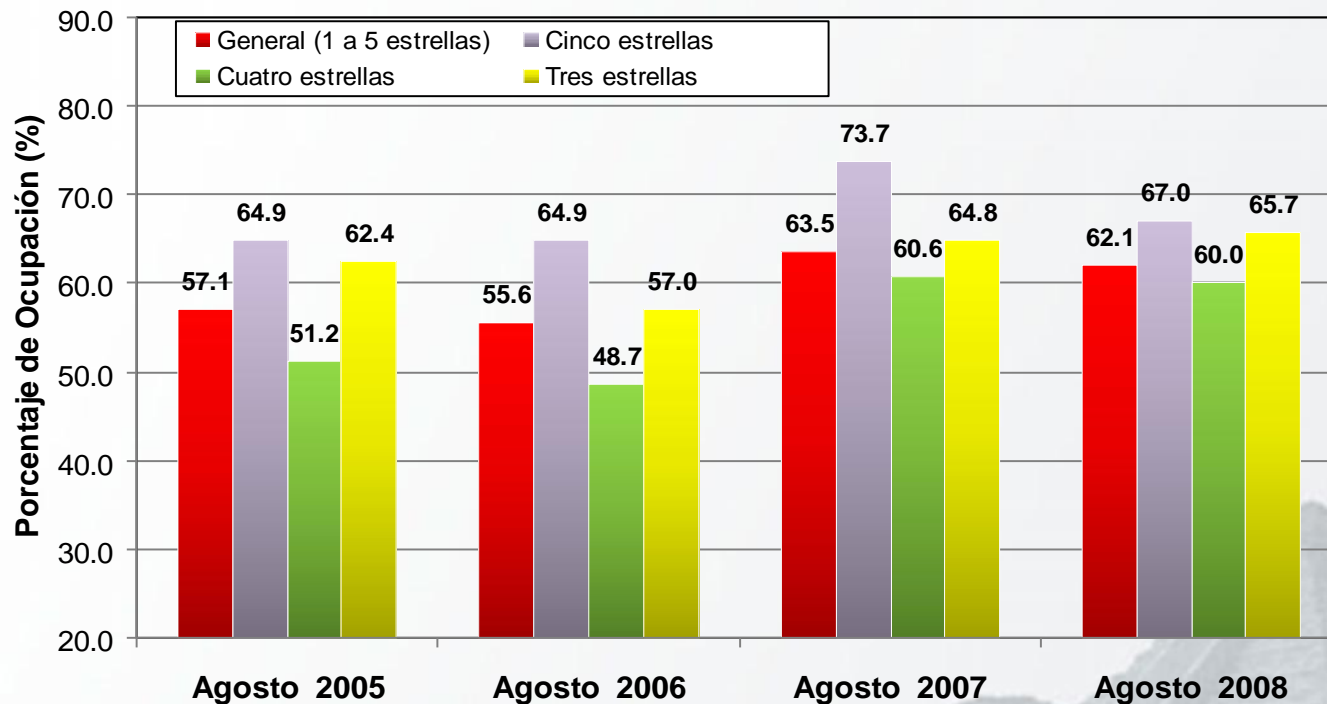
Fuente: Secretaría de Fomento Turístico del Gobierno del Estado de Yucatán, a partir del sistema de monitoreo hotelero DataTur.



1. Ocupación Hotelera en la Ciudad de Mérida (mensual)

- Durante **agosto de 2008**, los **hoteles de cinco estrellas en la ciudad de Mérida** presentaron un **porcentaje de ocupación de 67.0%**, mismo que representa un **decremento de -6.7 puntos porcentuales** respecto al indicador registrado durante agosto de 2007. Por su parte, los **hoteles de cuatro y tres estrellas** mostraron **variaciones de -0.6 y 0.8 puntos porcentuales** en los niveles de ocupación mensual, respectivamente.

COMPARACIÓN DE PORCENTAJE DE OCUPACIÓN EN HOTELES DE TRES A CINCO ESTRELLA DE LA CIUDAD DE MÉRIDA DURANTE AGOSTO DE 2008



Fuente: Secretaría de Fomento Turístico del Gobierno del Estado de Yucatán, a partir del sistema de monitoreo hotelero DataTur.



2. Ocupación Hotelera en la Ciudad de Mérida (acumulado)

- Entre **enero y agosto de 2008**, el **acumulado del porcentaje general de ocupación hotelera en la ciudad de Mérida se ubicó en 65.1%**, lo que representa un incremento de 3.5 puntos porcentuales por encima del nivel de ocupación registrado durante el periodo enero-agosto de 2007.

INDICADORES DE OCUPACIÓN HOTELERA EN ESTABLECIMIENTOS DE HOSPEDAJE DE LA CIUDAD DE MÉRIDA ACUMULADOS DE ENERO A AGOSTO DE 2008

INDICADOR	PERIODO				VARIACIÓN 2008 Vs. 2007	
	2005	2006	2007	2008	ABS	%
Porcentaje General de Ocupación Hotelera / Ciudad de Mérida (Categoría de 1 a 5 estrellas)	59.45	55.50	61.61	65.14	3.5	5.7% ↑
Porcentaje de Ocupación en Hoteles de Categoría Turística / Ciudad de Mérida (Categoría de 3 a 5 estrellas)	62.73	58.57	65.68	68.96	3.3	5.0% ↑
Porcentaje de Ocupación en Hoteles de Categoría Cinco Estrellas / Ciudad de Mérida	68.10	64.98	70.26	71.08	0.8	1.2% ↑
Porcentaje de Ocupación en Hoteles de Categoría Cuatro Estrellas / Ciudad de Mérida	56.77	50.14	60.64	68.00	7.4	12.1% ↑
Porcentaje de Ocupación en Hoteles de Categoría Tres Estrellas / Ciudad de Mérida	59.59	56.76	62.19	65.80	3.6	5.8% ↑
Porcentaje de Ocupación en Hoteles de Categoría Dos Estrellas / Ciudad de Mérida	42.32	39.06	46.22	53.10	6.9	14.9% ↑
Porcentaje de Ocupación en Hoteles de Categoría Una Estrella / Ciudad de Mérida	51.94	49.60	46.49	49.50	3.0	6.5% ↑

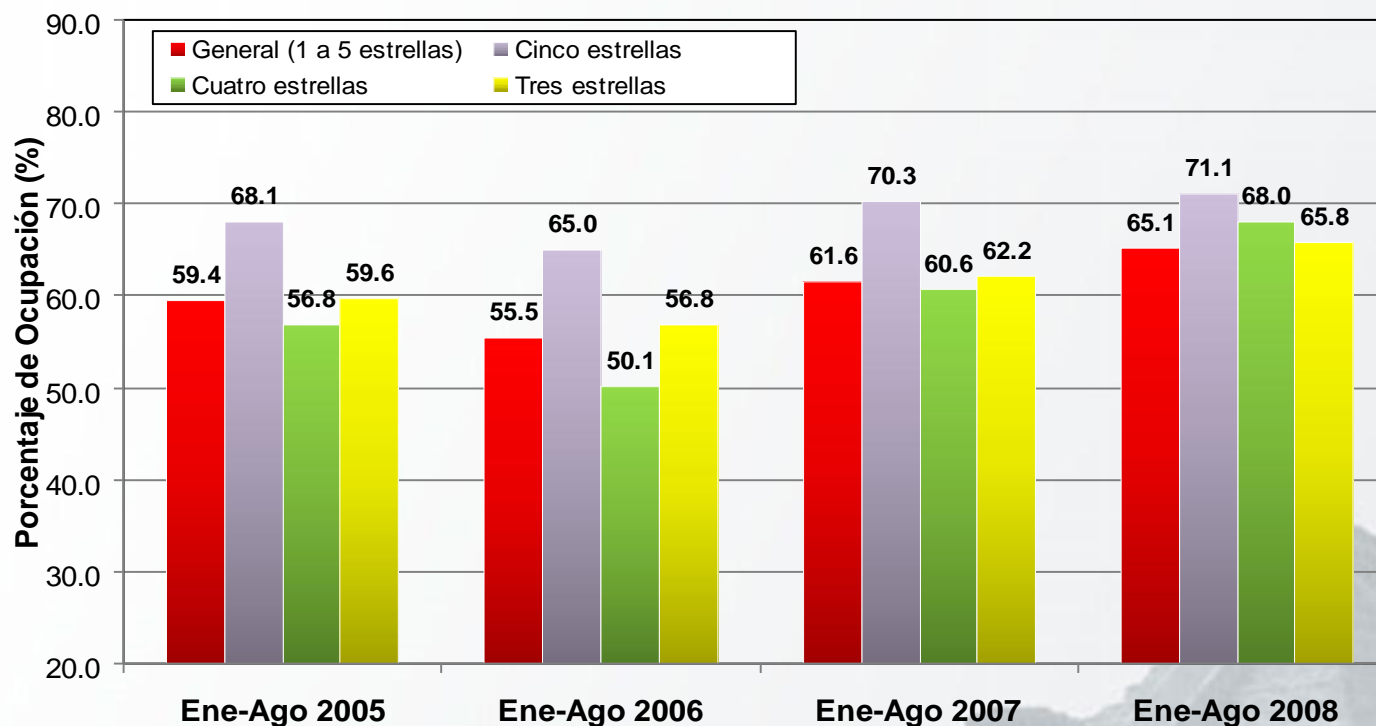
Fuente: Secretaría de Fomento Turístico del Gobierno del Estado de Yucatán, a partir del sistema de monitoreo hotelero DataTur.



2. Ocupación Hotelera en la Ciudad de Mérida (acumulado)

- En el **periodo enero-agosto de 2008**, los **hoteles de cinco estrellas** de la ciudad de Mérida registraron una ocupación acumulada de 71.1%, lo que representa un incremento de 0.8 puntos porcentuales respecto al indicador registrado en el mismo lapso del año anterior. Por su parte, los **hoteles de cuatro y tres estrellas** mostraron **incrementos de 7.4 y 3.6 puntos porcentuales** en los niveles de ocupación, respectivamente.

COMPARACIÓN DE INDICADORES DE OCUPACIÓN EN HOTELES DE TRES A CINCO ESTRELLA DE LA CIUDAD DE MÉRIDA ACUMULADOS DE ENERO A AGOSTO DE 2008



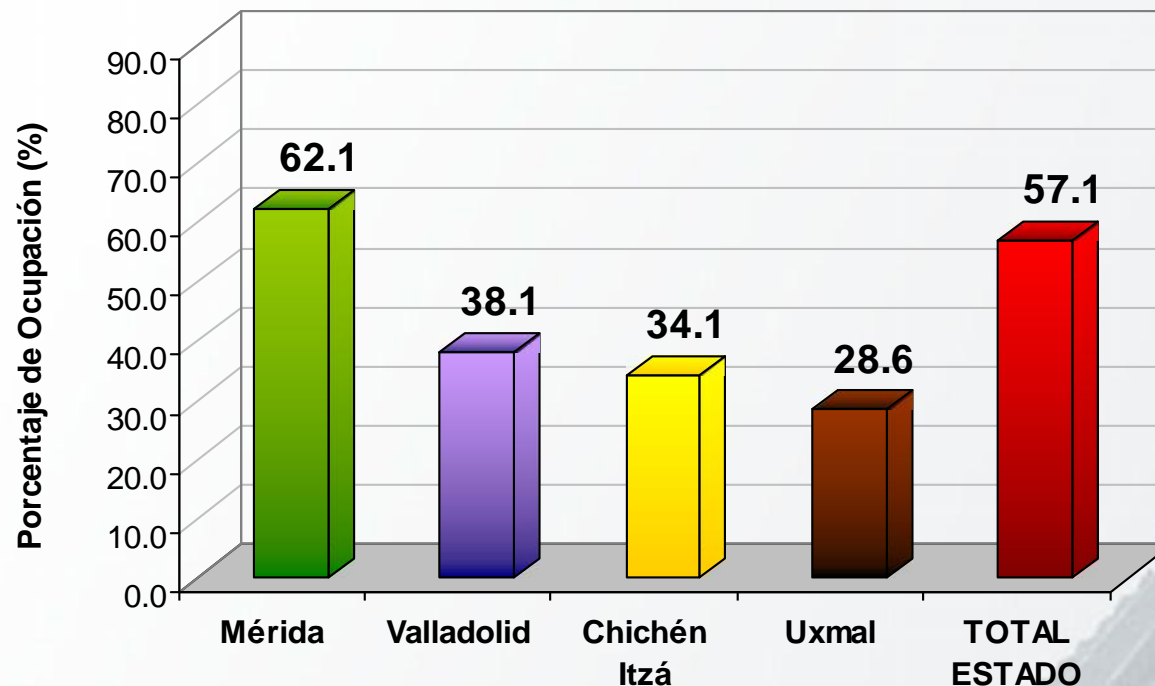
Fuente: Secretaría de Fomento Turístico del Gobierno del Estado de Yucatán, a partir del sistema de monitoreo hotelero DataTur.



3. Ocupación Hotelera en el Resto del Estado (Mensual)

- Durante **agosto de 2008 el porcentaje general de ocupación hotelera en el estado de Yucatán se ubicó en 57.1%**. Los mayores niveles de ocupación se registraron en la ciudad de Mérida, con 62.1%, en tanto que el centro turístico de Uxmal registró los menores niveles de ocupación hotelera con 28.6%.

RESUMEN DE OCUPACIÓN HOTELERA EN LOS PRINCIPALES CENTROS TURÍSTICOS DEL ESTADO DE YUCATÁN DURANTE AGOSTO DE 2008

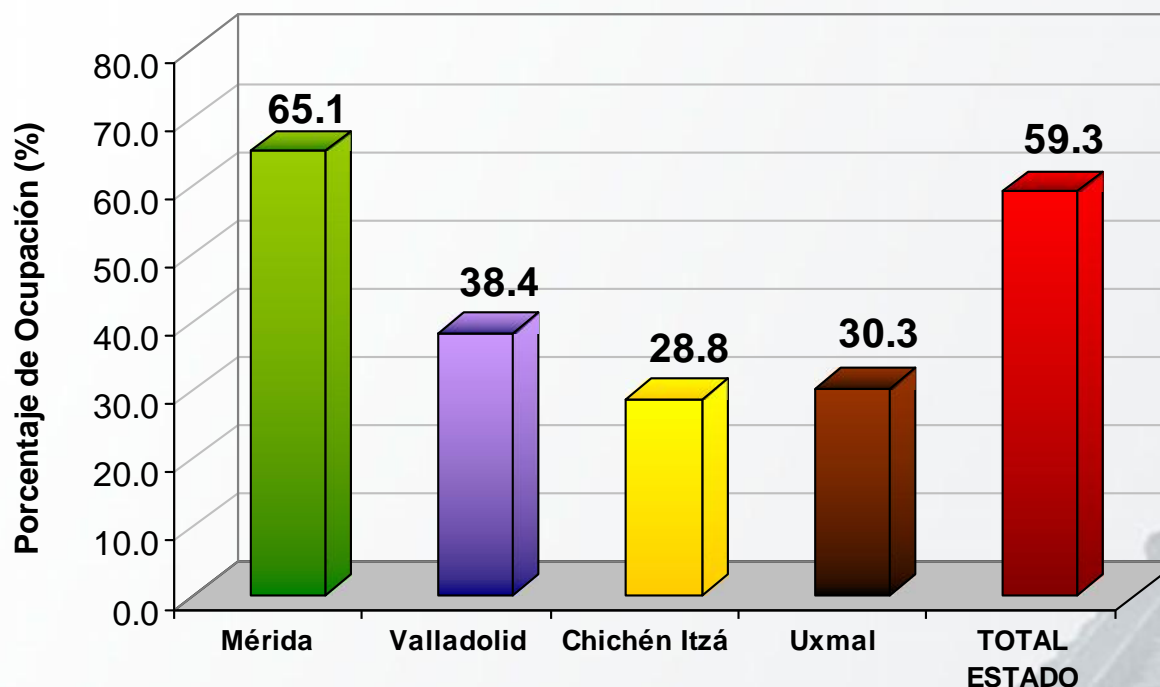




4. Ocupación Hotelera en el Resto del Estado (Acumulado)

- Durante el periodo enero-agosto de 2008 el porcentaje general de ocupación hotelera en el estado de Yucatán se ubicó en 59.3%. Los mayores niveles de ocupación se registraron en la ciudad de Mérida, con 65.1%, en tanto que el centro turístico de Chichén Itzá registró los menores niveles de ocupación con 28.8%.

RESUMEN DE OCUPACIÓN HOTELERA EN LOS PRINCIPALES CENTROS TURÍSTICOS DEL ESTADO DE YUCATÁN ACUMULADO DE ENERO A AGOSTO DE 2008



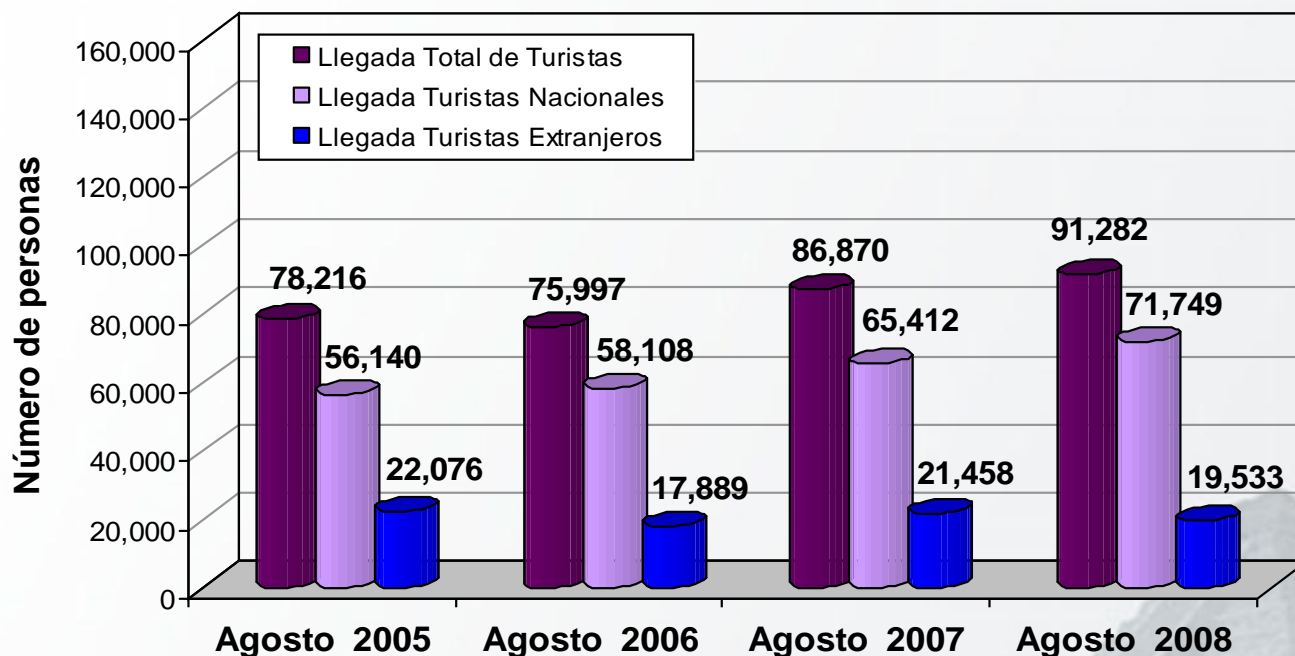
Fuente: Secretaría de Fomento Turístico del Estado de Yucatán, a partir del sistema de monitoreo hotelero DataTur.



5. Llegada de Turistas a la Ciudad de Mérida (Mensual)

- Durante **agosto de 2008 la llegada de visitantes con pernocta a la ciudad de Mérida fue de 91,282 personas**, de las cuales el 79% correspondieron a visitantes nacionales y el 21% restante a visitantes extranjeros. Esta cifra significa un incremento de 5.1% respecto al mismo mes de 2007, es decir, representa el arribo de 4,412 visitantes con pernocta adicionales.

LLEGADA DE TURISTAS CON PERNOCTA EN ESTABLECIMIENTOS DE HOSPEDAJE DE LA CIUDAD DE MÉRIDA DURANTE AGOSTO DE 2008

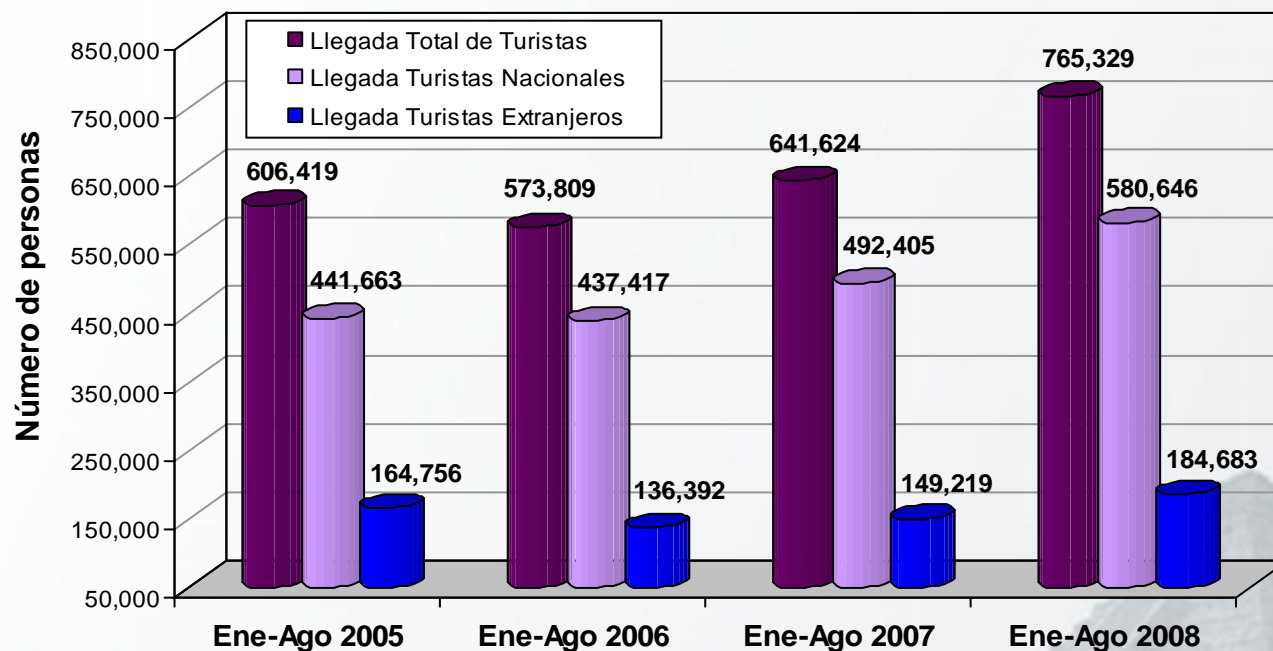


Fuente: Secretaría de Fomento Turístico del Estado de Yucatán, a partir del sistema de monitoreo hotelero DataTur.

6. Llegada de Turistas a la Ciudad de Mérida (Acumulado)

- Durante el periodo enero-agosto de 2008 la llegada de visitantes con pernocta a la ciudad de Mérida alcanzó las 765,329 personas, de las cuales el 76% correspondieron a visitantes nacionales y el 24% a visitantes extranjeros. Esta cifra significó un aumento de 19.3% respecto a los visitantes observados durante el mismo periodo del año pasado, es decir, implicó la llegada de 123,705 visitantes con pernocta adicionales.

LLEGADA DE TURISTAS CON PERNOCTA EN ESTABLECIMIENTOS DE HOSPEDAJE DE LA CIUDAD DE MÉRIDA ACUMULADO DE ENERO A AGOSTO DE 2008

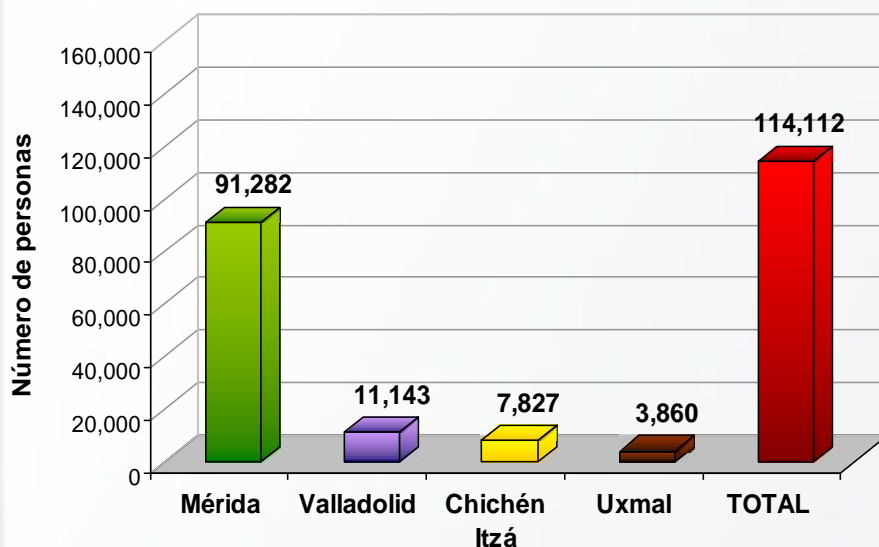


Fuente: Secretaría de Fomento Turístico del Estado de Yucatán, a partir del sistema de monitoreo hotelero DataTur.

7. Llegada de Turistas al Resto del Estado (Mensual)

LLEGADA DE TURISTAS CON PERNOCTA EN ESTABLECIMIENTOS DE HOSPEDAJE DE LOS PRINCIPALES CENTROS TURÍSTICOS DEL ESTADO DURANTE AGOSTO DE 2008

CENTRO TURÍSTICO	TURISTAS NACIONALES	TURISTAS EXTRANJEROS	TOTAL DE TURISTAS
Mérida	71,749	19,533	91,282
Valladolid	9,222	1,921	11,143
Chichén Itzá	2,459	5,368	7,827
Uxmal	1,998	1,862	3,860
TOTAL	85,428	28,684	114,112



Fuente: Secretaría de Fomento Turístico del Estado de Yucatán, a partir del sistema de monitoreo hotelero DataTur.

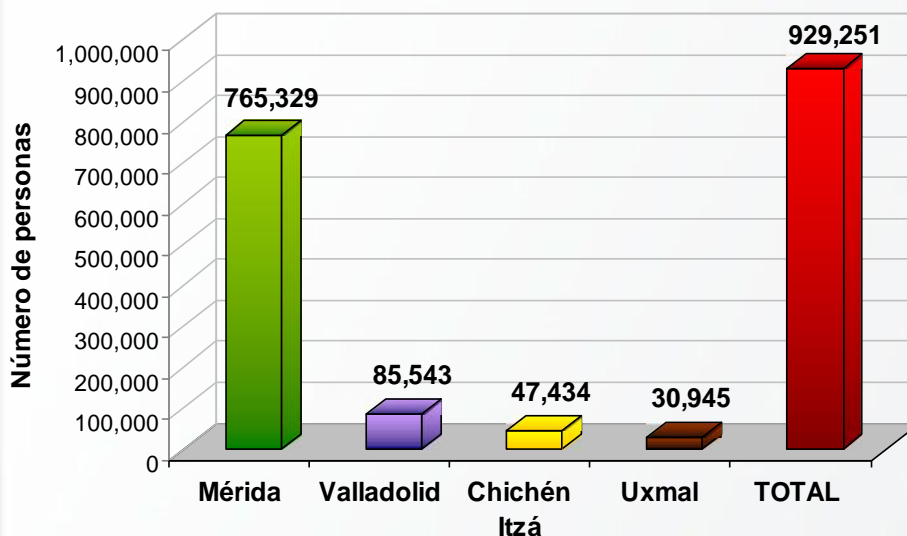
- Durante **agosto de 2008** la llegada de visitantes a los principales centros turísticos del estado de Yucatán fue de **114,112 personas**, de las cuales el 75% correspondieron a visitantes nacionales y el 25% a visitantes extranjeros.
- Durante **agosto de 2008**, la ciudad de **Mérida concentró el 80% del total de visitantes con pernocta** en la entidad, en tanto que Valladolid recibió al 10% del total de dichos visitantes.



8. Llegada de Turistas al Resto del Estado (Acumulado)

LLEGADA DE TURISTAS CON PERNOCTA EN ESTABLECIMIENTOS DE HOSPEDAJE DE LOS PRINCIPALES CENTROS TURÍSTICOS DEL ESTADO ACUMULADO DE ENERO A AGOSTO DE 2008

CENTRO TURÍSTICO	TURISTAS NACIONALES	TURISTAS EXTRANJEROS	TOTAL DE TURISTAS
Mérida	580,646	184,683	765,329
Valladolid	67,562	17,981	85,543
Chichén Itzá	11,156	36,278	47,434
Uxmal	14,302	16,643	30,945
TOTAL	673,666	255,585	929,251



Fuente: Secretaría de Fomento Turístico del Estado de Yucatán, a partir del sistema de monitoreo hotelero DataTur.

- Durante el periodo **enero-agosto de 2008** la llegada de visitantes a los principales centros turísticos del estado de Yucatán fue de **929,251 personas**, de las cuales el 72% correspondieron a visitantes nacionales y el 28% a visitantes extranjeros.
- Durante lo que va del año, la **ciudad de Mérida concentró el mayor número acumulado de visitantes con pernocta (765,329 personas)**. En el mismo lapso, en **Valladolid se registraron 85,543 visitantes con pernocta**.

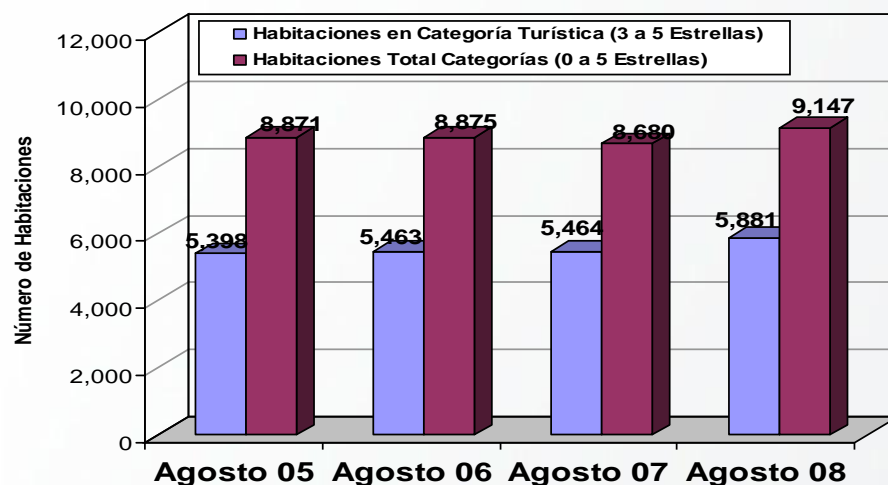


9. Oferta de Servicios Turísticos

OFERTA DE SERVICIOS DE HOSPEDAJE EN EL ESTADO DE YUCATÁN DISPONIBLE EN AGOSTO DE 2008

Categoría	Mérida		Resto del Estado		Total del Estado	
	Unidades	Habitaciones	Unidades	Habitaciones	Unidades	Habitaciones
Cinco estrellas	20	1,864	18	533	38	2,397
Cuatro estrellas	20	1,062	12	453	32	1,515
Tres estrellas	37	1,106	34	863	71	1,969
Dos estrellas	17	465	27	491	44	956
Una estrella	21	523	31	395	52	918
Cero estrellas	52	795	62	597	114	1,392
Totales	167	5,815	184	3,332	351	9,147

EVOLUCIÓN DE LA OFERTA DE HABITACIONES DE HOSPEDAJE EN EL ESTADO DE YUCATÁN



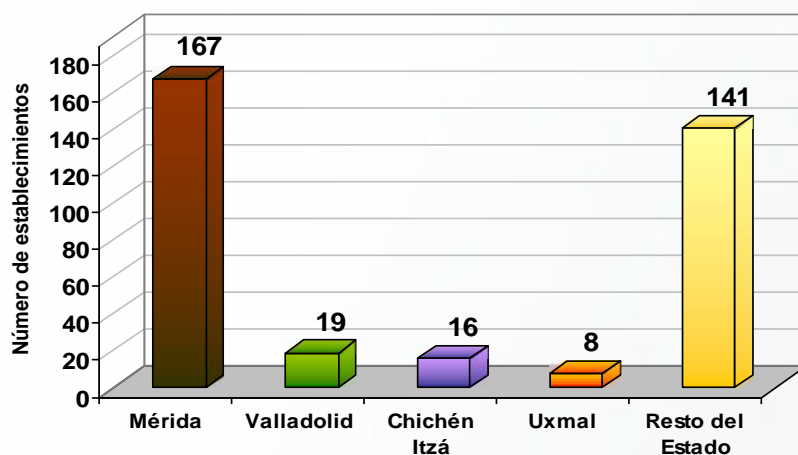
Fuente: Inventario de Servicios Turísticos del Estado de Yucatán (InvenTur).

- Durante **agosto de 2008** la oferta de servicios de hospedaje disponibles en el estado de Yucatán para el total de categorías de 0 a 5 estrellas ascendió a **9,147 cuartos**, de los cuales el 63.6% se concentró en la ciudad de Mérida.
- Del total de las habitaciones disponibles en el estado **durante agosto de 2008**, aproximadamente el 64.3% se ubican en la categoría de 3 a 5 estrellas.

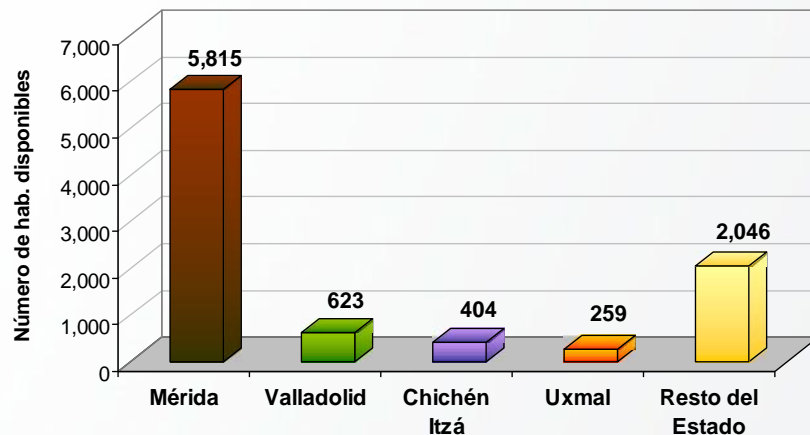


9. Oferta de Servicios Turísticos

DISTRIBUCIÓN DE LA OFERTA DE SERVICIOS DE HOSPEDAJE EN
LOS PRINCIPALES CENTROS TURÍSTICOS DEL ESTADO DE
YUCATÁN DURANTE AGOSTO DE 2008
ESTABLECIMIENTOS DE HOSPEDAJE



HABITACIONES DE HOSPEDAJE



Fuente: Inventario de Servicios Turísticos del Estado de Yucatán (InvenTur).

- La ciudad de Mérida concentra actualmente el **63.6% de la oferta de cuartos de hospedaje**, otros centros turísticos importantes son **Valladolid** (6.8%), **Chichén Itzá** (4.4%) y **Uxmal** (2.8%).
- Otros centros turísticos que destacan por el número de habitaciones de hospedaje son: Progreso (5.6%), Tizimín - El Cuyo (2.3%), Telchac Puerto (2.2%), Celestún (1.6%), Ticul (1.6%), Oxcutzcab (1.4%), Izamal (1.0%) y el corredor San Felipe-Río Lagartos (1.0%).



9. Oferta de Servicios Turísticos

- La oferta de servicios turísticos complementarios en el estado es diversa. Los restaurantes se encuentran entre los servicios con mayor número de establecimientos, seguidos por los guías de turistas, agencias de viajes, tiendas de artesanías y arrendadoras de vehículos. **La mayoría de los servicios (70.7%) se concentran en la ciudad de Mérida.**

OFERTA DE SERVICIOS TURÍSTICOS DISPONIBLES EN EL ESTADO DE YUCATÁN EN AGOSTO DE 2008

Categoría	Mérida	Resto del Estado	Total del Estado
	Número de Establecimientos	Número de Establecimientos	Número de Establecimientos
Restaurantes	345	234	579
Agencias de viajes	134	7	141
Discotecas y bares	18	12	30
Líneas Aéreas (sucursales)	16	0	16
Rentadoras de vehículos	52	0	52
Museos y galerías	17	12	29
Tiendas de artesanías	52	10	62
Servicios de Ecoturismo	1	23	24
Casas de Cambio	15	2	17
Marinas	0	10	10
Servicio de banquetes	26	0	26
Escuelas de Turismo e Idiomas	25	6	31
Guías de Turistas	324	109	433
Totales	1,025	425	1,450

Fuente: Inventario de Servicios Turísticos del Estado de Yucatán (InvenTur).

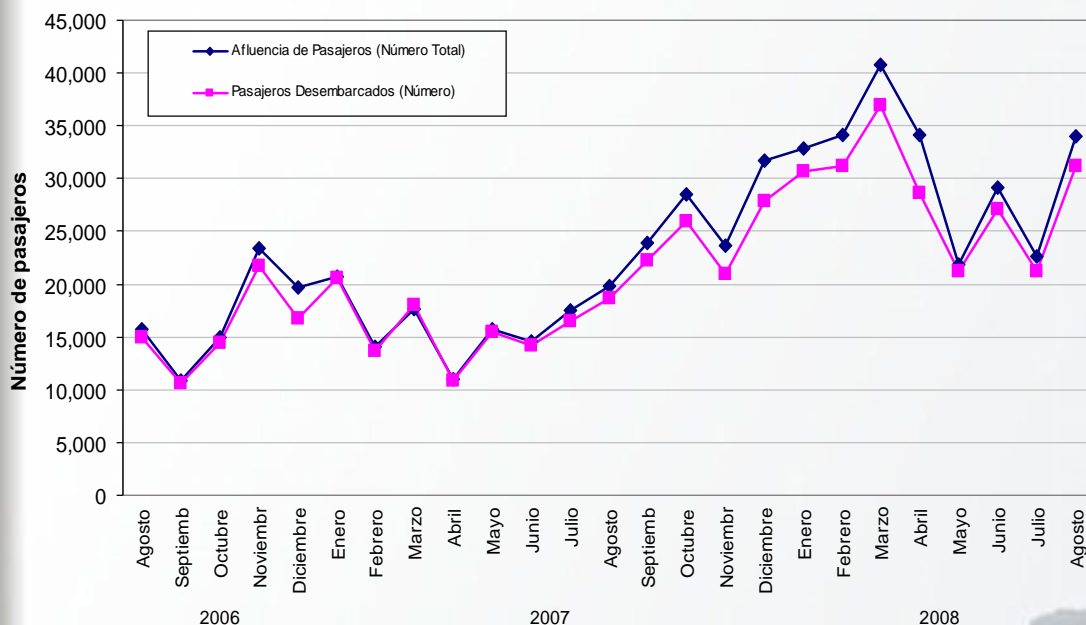


10. Cruceros

ARRIBO DE CRUCEROS Y PASAJEROS AL PUERTO DE PROGRESO, YUCATÁN ACUMULADOS DE ENERO A AGOSTO DE 2008

INDICADOR	PERIODO				VARIACIÓN 2008 Vs. 2007	
	2005	2006	2007	2008	ABS	%
Llegada de Cruceros						
Arribos	57	43	60	113	53	88.3% ↑
Pasajeros (no incluye tripulación)	132,527	90,551	131,160	249,608	118,448	90.3% ↑
Derrama económica estimada (en dólares)	6,335,440	4,406,230	6,609,670	11,909,690	5,300,020	80.2% ↑

- Durante el periodo **enero-agosto de 2008**, el arribo acumulado de cruceros y pasajeros al puerto de Progreso, muestra un incremento de **88.3% en el número de barcos y de 90.3% en el número de pasajeros recibidos.**



Fuente: Secretaría de Fomento Turístico del Estado de Yucatán.

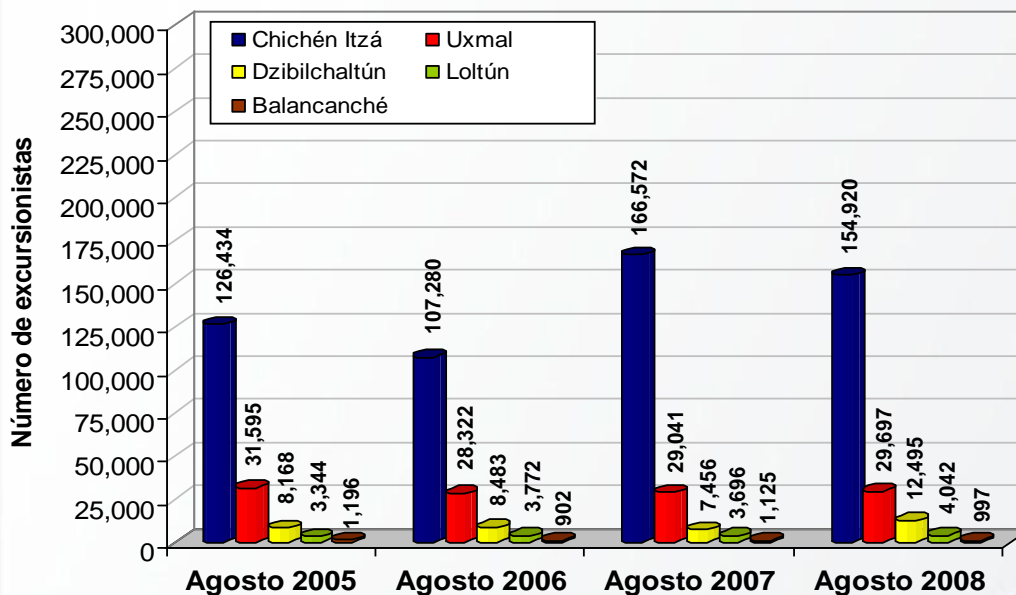
- Tan sólo durante **agosto de 2008**, se registró la llegada de **14 barcos y 33,989 pasajeros**. Se estima que durante 2008 el 66.3% de los pasajeros permanecieron en el puerto, en tanto el restante utilizó el servicio de tours a diversos puntos del estado.



11. Visitantes a Zonas Arqueológicas

AFLUENCIA DE VISITANTES A PARADORES TURÍSTICOS DE PRINCIPALES ZONAS ARQUEOLÓGICAS DURANTE AGOSTO DE 2008

Parador Turístico	Agosto 2005	Agosto 2006	Agosto 2007	Agosto 2008	Acumulado Ene-Ago 2008
Chichén Itzá	126,434	107,280	166,572	154,920	1,201,295
Uxmal	31,595	28,322	29,041	29,697	247,455
Dzibilchaltún	8,168	8,483	7,456	12,495	98,439
Loltún	3,344	3,772	3,696	4,042	37,982
Balancanché	1,196	902	1,125	997	9,737
TOTAL	170,737	148,759	207,890	202,151	1,594,908



NOTA: En las cifras no se incluyen guías de turistas.

Fuente: Secretaría de Fomento Turístico del Estado a partir de datos del Patronato CULTUR.

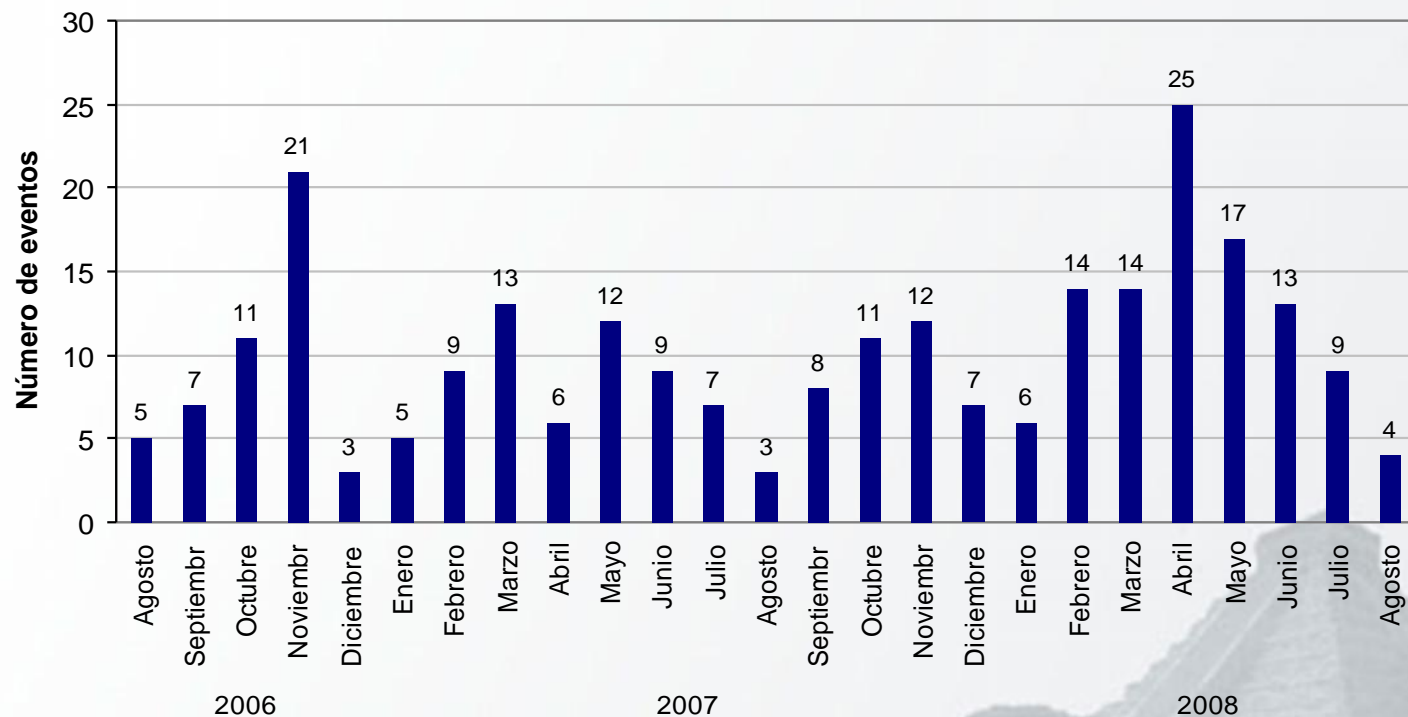
- Durante el periodo **enero-agosto de 2008** la afluencia acumulada de visitantes a los paradores turísticos de las principales zonas arqueológicas del estado ascendió a **1,594,908 personas**, lo que implica un incremento de **12.0%** respecto a los visitantes registrados en el mismo periodo del año anterior.
- En particular, durante el mes de agosto **la afluencia de visitantes a la zona arqueológica de Chichén Itzá disminuyó en -7.0%**, respecto al mismo mes del año pasado.



12. Congresos y Convenciones

- Durante el **periodo enero-agosto de 2008**, se han realizado un **total acumulado de 102 eventos de congresos y convenciones**. Lo anterior, significa una **cantidad superior en 59.4%** respecto a los 64 eventos registrados durante el mismo periodo del año anterior. Dichos eventos implicaron también un mayor número de participantes (véase la lámina siguiente). Tan sólo durante el mes de agosto de 2008, se llevaron a cabo 4 eventos.

EVENTOS DE CONGRESOS Y/O CONVENCIONES REALIZADOS EN LA CIUDAD DE MÉRIDA



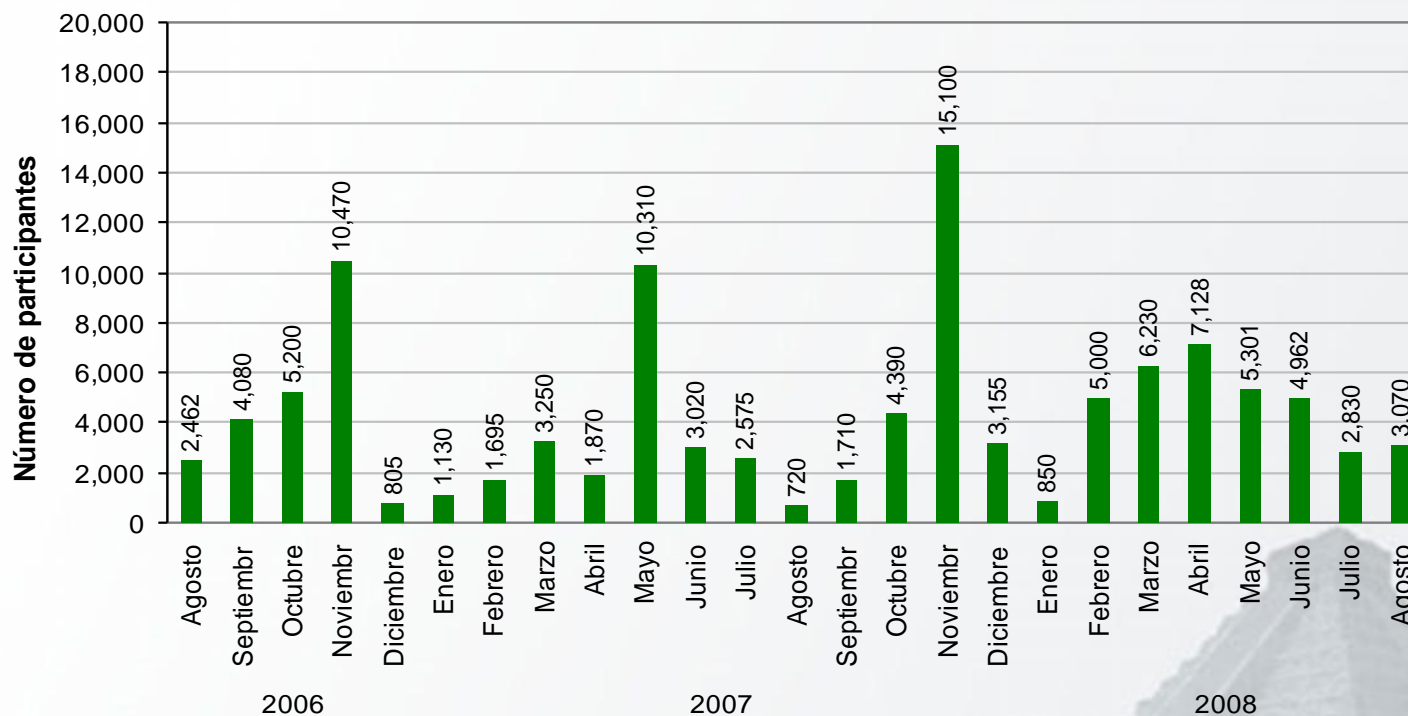
Fuente: Secretaría de Fomento Turístico del Estado a partir de datos de la Oficina de Convenciones.



12. Congresos y Convenciones

- En el **periodo enero-agosto de 2008**, se registró un **total acumulado de 35,371 participantes** en eventos de congresos y convenciones, lo que implica un **incremento de 44%** respecto a los 24,570 visitantes observados durante el mismo periodo del año anterior. Tan sólo durante el mes de agosto, se contabilizó la afluencia de 3,070 participantes, cifra que resulta superior a los 720 participantes registrados durante agosto de 2007.

VISITANTES POR CONGRESOS Y/O CONVENCIONES REALIZADOS EN LA CIUDAD DE MÉRIDA



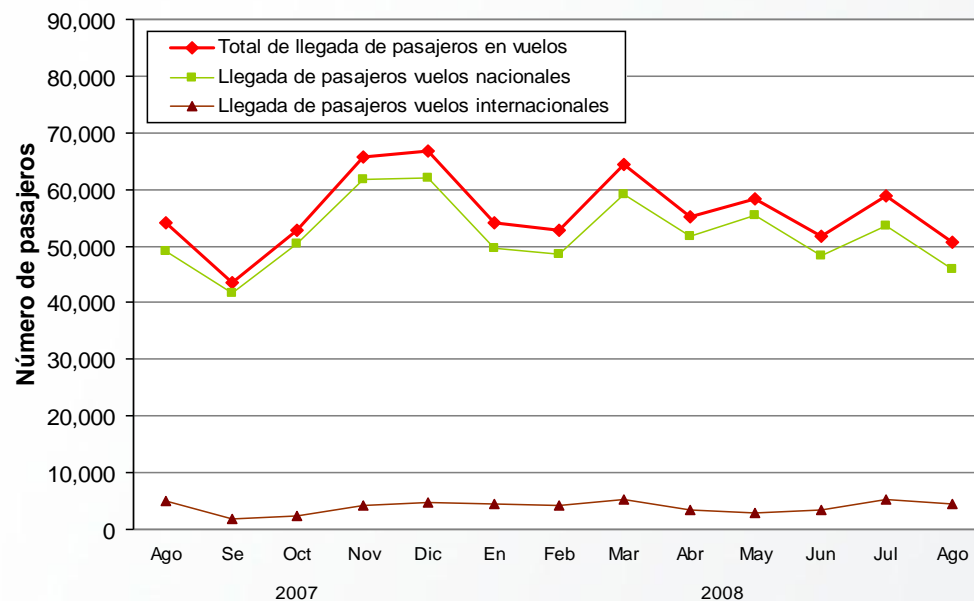
Fuente: Secretaría de Turismo del Estado a partir de datos de la Oficina de Convenciones.



13. Vuelos y pasajeros

LLEGADA DE VUELOS Y PASAJEROS AL AEROPUERTO INTERNACIONAL DE LA CIUDAD DE MÉRIDA ACUMULADO ENERO – AGOSTO DE 2008

INDICADOR	PERIODO				VARIACIÓN 2008 Vs. 2007	
	2005	2006	2007	2008	ABS	%
Aeropuerto Internacional de la Ciudad de Mérida						
Llegada de vuelos (incluye vuelos regulares, no regulares, charters y cargueros)	6,682	6,900	9,041	9,131	90	1.0% ↑
Llegada de pasajeros (se excluye tránsito)	333,528	329,690	401,787	445,838	44,051	11.0% ↑



- Durante **agosto de 2008** el aeropuerto de la ciudad de Mérida registro la llegada de **1,016 vuelos**, 91% de los cuales fueron domésticos.
- En dicho mes, se observó el arribo de **50,571 pasajeros**, mismos que representan una **disminución de -6.6%** respecto al número de pasajeros recibidos durante el mismo mes de 2007.

Fuente: Secretaría de Fomento Turístico del Estado a partir de dato de ASUR.
p/ Los datos para diciembre de 2007 son preliminares.



14. Conexiones Aéreas

Línea Aérea	Destinos con conectividad directa o semidirecta	Promedio de Frecuencia Semanal de Arribo de vuelos (domésticos)	Promedio de Frecuencia Semanal de Arribo de vuelos (internacionales)
Aeroméxico	México, Miami	29	4
Click Mexicana	México	41	-
Aviacsa	México, Guadalajara, Tijuana	14	-
Magnicharters	México	4	-
Aerolitoral	Monterrey, Villahermosa, Veracruz	7	-
Viva Aerobús	Monterrey	9	-
Alma de México	Cancún, Villahermosa, Guadalajara, Veracruz, Tuxtla Gutiérrez	19	-
Volaris	Toluca, Guadalajara	14	-
Continental	Houston	-	3
OPERACIONES PROMEDIO A LA SEMANA (DE ARRIBO)		137	7



Fuente: ASUR.

Nota: Corresponde a vuelos esperados en el Aeropuerto Internacional de la Ciudad de Mérida durante **SEPTIEMBRE** de 2008.





15. Ingreso e Impuesto Hotelero

INGRESO E IMPUESTO HOTELERO DURANTE EL MES DE JULIO DE 2008 (PESOS CORRIENTES)

INDICADOR	PERIODO				VARIACIÓN 2008 Vs. 2007	
	2005	2006	2007	2008	ABS	%
Ingreso Hotelero (en millones de pesos)	50.26	49.82	65.22	61.51	-3.72	-5.7% 
Impuesto del 2% al hospedaje recaudado (en pesos)	1,002,740	1,002,526	1,312,010	1,243,914	-68,096	-5.2% 

INGRESO E IMPUESTO HOTELERO ACUMULADO DE ENERO A JULIO DE 2008 (PESOS CORRIENTES)

INDICADOR	PERIODO				VARIACIÓN 2008 Vs. 2007	
	2005	2006	2007	2008	ABS	%
Ingreso Hotelero (en millones de pesos)	296.66	296.26	359.89	385.91	26.01	7.2% 
Impuesto del 2% al hospedaje recaudado (en pesos)	5,943,305	6,120,755	7,193,081	7,708,670	515,589	7.2% 

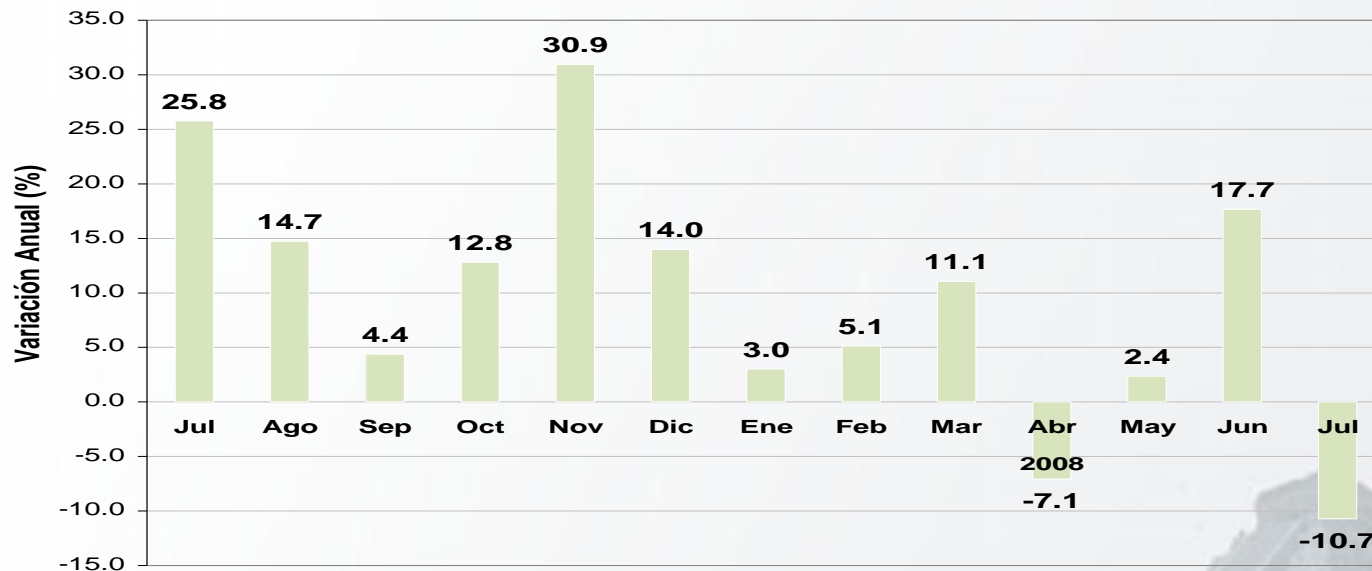
Fuente: Secretaría de Hacienda del Estado.



16. Ingreso Hotelero (Variación Real)

- Con información disponible hasta el mes de **julio de 2008**, el Ingreso Hotelero en el Estado presentó **durante los últimos doce meses un crecimiento real acumulado de 7.9%**, respecto al periodo de doce meses inmediato anterior. Lo anterior significa un crecimiento real en los ingresos percibidos por los establecimientos de hospedaje de la entidad, por arriba de la inflación nacional registrada en el sector de comercio, restaurantes y hoteles en el país (5.6%).

**VARIACIÓN ANUAL REAL DEL INGRESO HOTELERO
EN EL ESTADO DE YUCATÁN
(BASE SEGUNDA QUINCENA DE JUNIO DE 2002 = 100)**



Fuente: Secretaría de Fomento Turístico a partir de datos de la Secretaría de Hacienda del Estado de Yucatán .

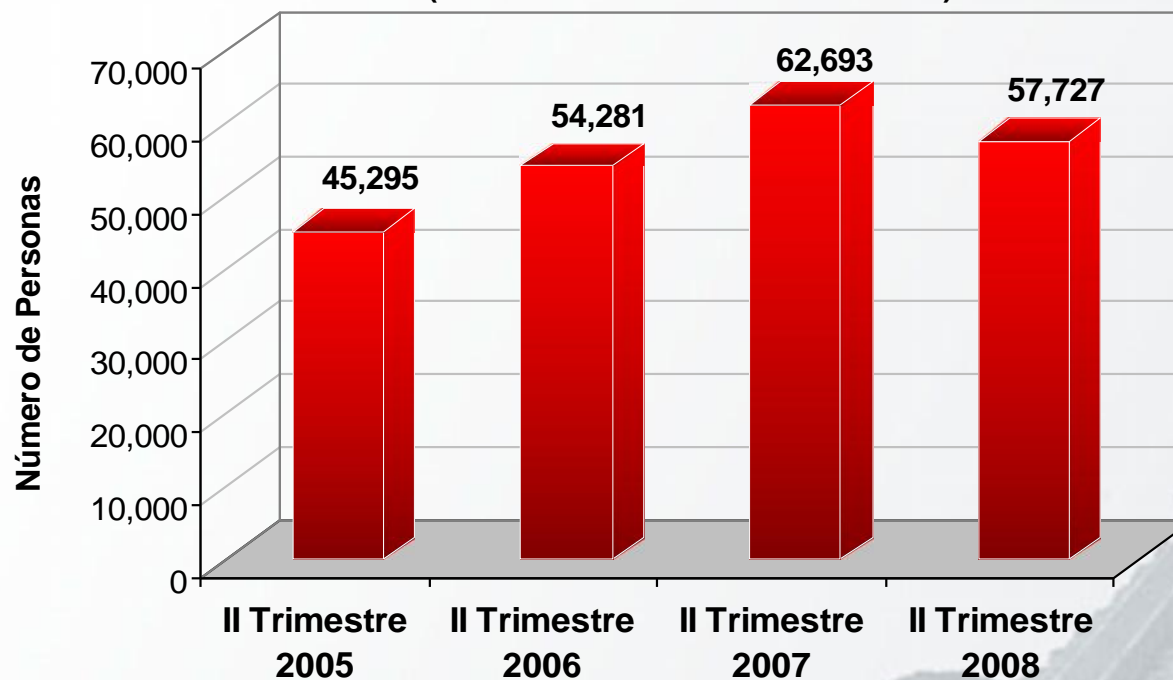
Nota: Elaboración a partir del Índice de Precios al Consumidor (INPC) para Comercio, Restaurantes y Hoteles publicado por el Banco de México.



17. Población ocupada en el sector

- Durante el **segundo trimestre de 2008**, el Instituto Nacional de Estadística, Geografía e Informática (INEGI) reportó que la **población ocupada en actividades relacionadas con el sector turismo** ascendió a **57,727 personas**. Lo anterior significa un decremento de -8.0% respecto a las 62,693 personas registradas en el mismo lapso de 2007.

**POBLACIÓN OCUPADA EN RESTAURANTES Y HOTELES
EN EL ESTADO DE YUCATÁN
(SEGUNDO TRIMESTRE DEL AÑO)**



Fuente: INEGI, Encuesta Nacional de Empleo.



**Secretaría de
Fomento Turístico**
GOBIERNO DEL ESTADO DE YUCATÁN

C. Juan José Martín Pacheco
Secretario de Fomento Turístico

C. Saúl Martín Ancona Salazar
Director General

C. José Luis Alcocer Rosado
Director de Planeación Turística

L.E. Raúl Alejandro Paz Noriega
Jefe del Depto. de Estadística,
Información y Análisis

COMENTARIOS Y/O SUGERENCIAS:

Tel: 930-37-60 ext. 22018

raul.paz@yucatan.gob.mx

SECRETARÍA DE FOMENTO TURÍSTICO
GOBIERNO DEL ESTADO DE YUCATÁN
Dirección de Planeación Turística
Departamento de Estadística, Información y Análisis
Centro de Convenciones Yucatán Siglo XXI
Calle 60 Norte Interior S/N Planta Alta,
Col. Revolución Ex – Cordemex. C.P. 97118
Mérida, Yucatán, México

Septiembre, 2008

