

INFORME MENSUAL SOBRE RESULTADOS DE  
LA ACTIVIDAD TURÍSTICA EN EL ESTADO DE  
YUCATÁN

**JUNIO 2009**

**YUCATÁN**  
Tierra de Maravillas



Secretaría de  
Fomento Turístico  
GOBIERNO DEL ESTADO DE YUCATÁN

# NOTA PRELIMINAR

Salvo que se indique lo contrario, las cifras estadísticas en el presente informe corresponden al mes de junio del presente año.

En la interpretación de los datos para el presente mes, se debe tener en cuenta que los principales indicadores del periodo continúan siendo afectados por los efectos negativos de la contingencia sanitaria por la influenza, a lo que se suma el factor estacional de la temporada baja, que tradicionalmente es asociado al sexto mes del año.

La información referente al ingreso hotelero y al tránsito promedio diario anual del Estado corresponden al mes de mayo, según los últimos datos disponibles, proporcionados por las respectivas fuentes.



# Contenido

1. Ocupación hotelera en la Ciudad de Mérida (mensual).
2. Ocupación hotelera en la Ciudad de Mérida (acumulado).
3. Ocupación hotelera en el resto del Estado.
4. Llegada de Turistas a la Ciudad de Mérida (mensual).
5. Llegada de Turistas a la Ciudad de Mérida (acumulado).
6. Llegada de Turistas al Estado (mensual).
7. Llegada de Turistas al Estado (acumulado).
8. Oferta de Servicios Turísticos.
9. Cruceros.
10. Visitantes a Zonas Arqueológicas.
11. Congresos y Convenciones.
12. Vuelos y Pasajeros.
13. Movimiento en Carreteras.
14. Conexiones Aéreas.
15. Ingreso e Impuesto Hotelero.
16. Ingreso Hotelero (Variación Anual Real).
17. Población Ocupada en el Sector.



# 1. Ocupación Hotelera en la Ciudad de Mérida (Mensual)

- Durante **junio de 2009**, el porcentaje general de ocupación hotelera en la ciudad de Mérida (total de categorías de 1 a 5 estrellas), **se ubicó en 43.8%**. Este porcentaje significa un **decremento de -14.4 puntos porcentuales** respecto al porcentaje de ocupación registrado durante el mismo mes del año pasado.

## INDICADORES DE OCUPACIÓN HOTELERA EN ESTABLECIMIENTOS DE HOSPEDAJE DE LA CIUDAD DE MÉRIDA DURANTE JUNIO 2009

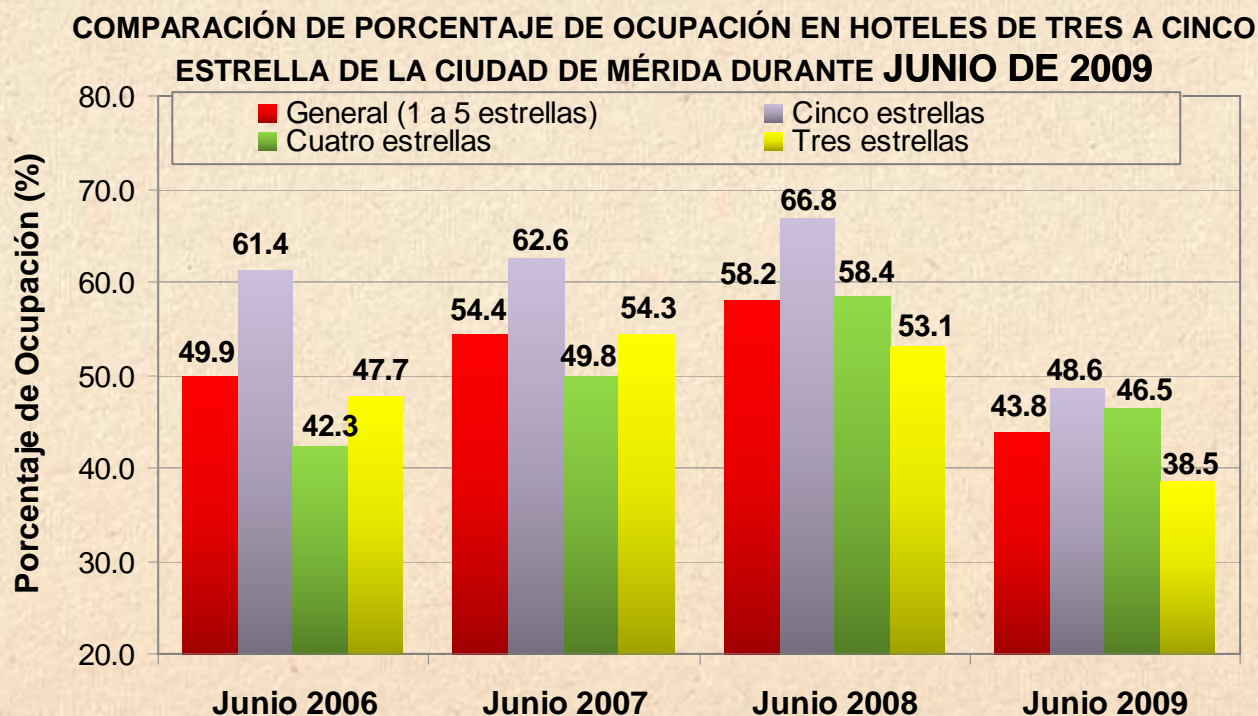
INDICADOR	PERIODO				VARIACIÓN 2009 Vs. 2008		
	2006	2007	2008	2009	ABS	%	
Porcentaje General de Ocupación Hotelera / Ciudad de Mérida (Categoría de 1 a 5 estrellas)	49.9	54.4	58.2	43.8	-14.4	-24.7%	↓
Porcentaje de Ocupación en Hoteles de Categoría Turística / Ciudad de Mérida (Categoría de 3 a 5 estrellas)	52.6	57.0	61.3	45.3	-16.0	-26.1%	↓
Porcentaje de Ocupación en Hoteles de Categoría Cinco Estrellas / Ciudad de Mérida	61.4	62.6	66.8	48.6	-18.2	-27.3%	↓
Porcentaje de Ocupación en Hoteles de Categoría Cuatro Estrellas / Ciudad de Mérida	42.3	49.8	58.4	46.5	-11.9	-20.3%	↓
Porcentaje de Ocupación en Hoteles de Categoría Tres Estrellas / Ciudad de Mérida	47.7	54.3	53.1	38.5	-14.5	-27.4%	↓
Porcentaje de Ocupación en Hoteles de Categoría Dos Estrellas / Ciudad de Mérida	37.3	43.5	46.7	35.1	-11.7	-24.9%	↓
Porcentaje de Ocupación en Hoteles de Categoría Una Estrella / Ciudad de Mérida	43.6	45.7	47.3	41.7	-5.6	-11.9%	↓

Fuente: Secretaría de Fomento Turístico del Gobierno del Estado de Yucatán, a partir del sistema de monitoreo hotelero DataTur.



# 1. Ocupación Hotelera en la Ciudad de Mérida (Mensual)

- Durante **junio de 2009**, los **hoteles de cinco estrellas en la ciudad de Mérida** presentaron un **porcentaje de ocupación de 48.6%**, mismo que representa un **decremento de -18.2 puntos porcentuales** respecto al indicador registrado durante junio de 2008. Por su parte, los **hoteles de cuatro y tres estrellas** mostraron **decrementos de -11.9 y -14.5 puntos porcentuales** en los niveles de ocupación mensual, respectivamente.



Fuente: Secretaría de Fomento Turístico del Gobierno del Estado de Yucatán, a partir del sistema de monitoreo hotelero DataTur.



## 2. Ocupación Hotelera en la Ciudad de Mérida (Acumulado)

- Durante el periodo **enero-junio de 2009**, el **acumulado del porcentaje general de ocupación hotelera en la ciudad de Mérida** (total de categorías de 1 a 5 estrellas), **se ubicó en 49.2%**. Este porcentaje significa un **decremento de -14.5 puntos porcentuales** respecto al porcentaje de ocupación registrado durante el mismo periodo del año pasado.

### INDICADORES DE OCUPACIÓN HOTELERA EN ESTABLECIMIENTOS DE HOSPEDAJE DE LA CIUDAD DE MÉRIDA ACUMULADOS DE ENERO A JUNIO DE 2009

INDICADOR	PERIODO				VARIACIÓN 2009 Vs. 2008		
	2006	2007	2008	2009	ABS	%	
Porcentaje General de Ocupación Hotelera / Ciudad de Mérida (Categoría de 1 a 5 estrellas)	54.4	58.0	63.7	49.2	-14.5	-22.7%	↓
Porcentaje de Ocupación en Hoteles de Categoría Turística / Ciudad de Mérida (Categoría de 3 a 5 estrellas)	57.7	61.6	67.5	51.5	-16.0	-23.7%	↓
Porcentaje de Ocupación en Hoteles de Categoría Cinco Estrellas / Ciudad de Mérida	64.6	66.4	69.9	52.5	-17.4	-24.9%	↓
Porcentaje de Ocupación en Hoteles de Categoría Cuatro Estrellas / Ciudad de Mérida	49.2	56.5	67.1	52.4	-14.7	-21.9%	↓
Porcentaje de Ocupación en Hoteles de Categoría Tres Estrellas / Ciudad de Mérida	54.6	57.9	62.9	49.0	-13.9	-22.0%	↓
Porcentaje de Ocupación en Hoteles de Categoría Dos Estrellas / Ciudad de Mérida	35.9	43.2	51.0	38.5	-12.5	-24.5%	↓
Porcentaje de Ocupación en Hoteles de Categoría Una Estrella / Ciudad de Mérida	49.5	46.0	48.8	43.0	-5.7	-11.7%	↓

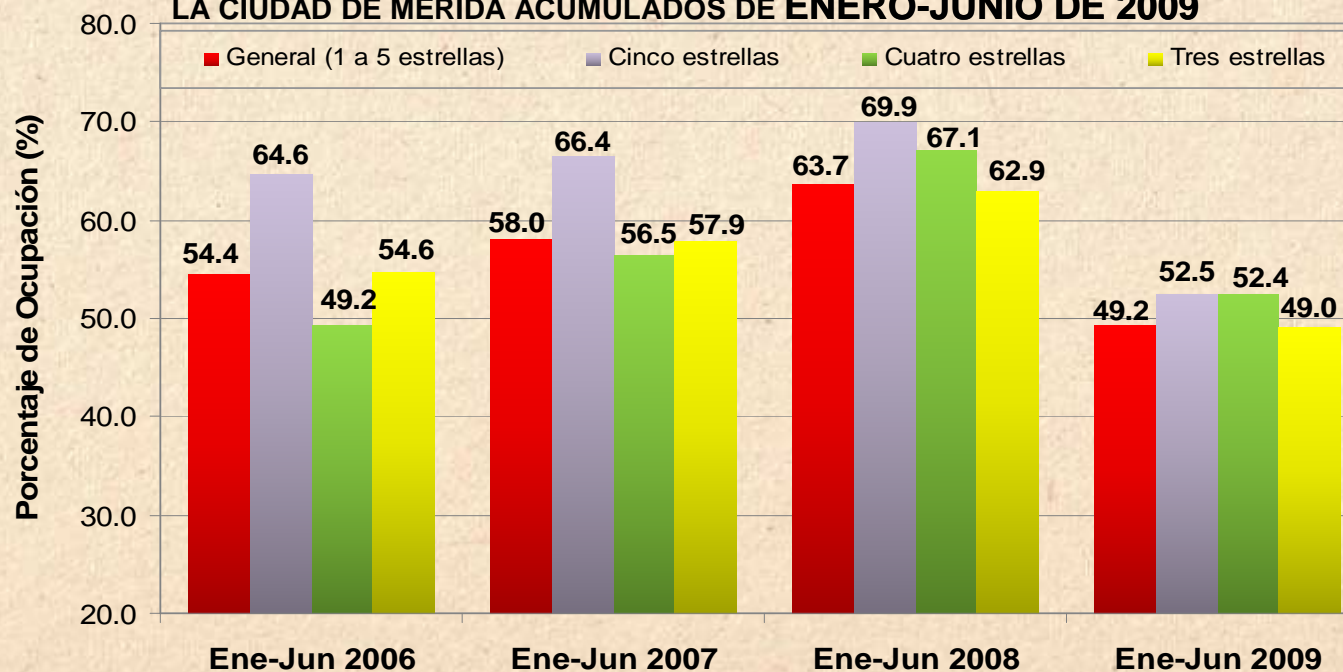
Fuente: Secretaría de Fomento Turístico del Gobierno del Estado de Yucatán, a partir del sistema de monitoreo hotelero DataTur.



## 2. Ocupación Hotelera en la Ciudad de Mérida (Acumulado)

- Entre **enero y junio de 2009**, los **hoteles de cinco estrellas en la ciudad de Mérida** presentaron un **porcentaje de ocupación de 52.5%**, mismo que representa un **decremento de -17.4 puntos porcentuales** respecto al indicador registrado durante el mismo periodo de 2008. Por su parte, los **hoteles de cuatro y tres estrellas** mostraron **decrementos de -14.7 y -13.9 puntos porcentuales** en los niveles de ocupación, respectivamente.

COMPARACIÓN DE PORCENTAJE DE OCUPACIÓN EN HOTELES DE TRES A CINCO ESTRELLA DE LA CIUDAD DE MÉRIDA ACUMULADOS DE ENERO-JUNIO DE 2009

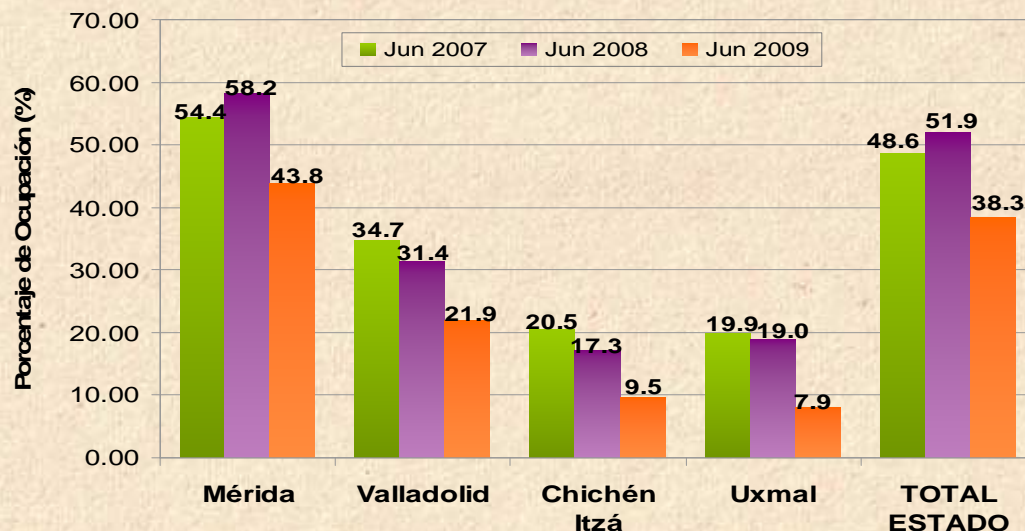


Fuente: Secretaría de Fomento Turístico del Gobierno del Estado de Yucatán, a partir del sistema de monitoreo hotelero DataTur.



### 3. Ocupación Hotelera en el Resto del Estado

COMPARACIÓN DE OCUPACIÓN HOTELERA EN LOS PRINCIPALES CENTROS TURÍSTICOS DEL ESTADO DE YUCATÁN DURANTE EL MES DE JUNIO



CENTRO TURÍSTICO	% DE OCUPACIÓN ACUMULADO DE ENERO A JUNIO			VARIACIÓN 2009 vs. 2008
	2007	2008	2009	
Mérida	58.0	63.7	49.2	-14.5 ↓
Valladolid	34.6	37.9	31.2	-6.7 ↓
Chichén Itzá	32.0	26.2	21.2	-5.0 ↓
Uxmal	31.1	30.6	23.1	-7.6 ↓
<b>TOTAL ESTADO</b>	<b>52.9</b>	<b>57.9</b>	<b>44.9</b>	<b>-13.1 ↓</b>

- Durante junio de 2009 el porcentaje general de ocupación hotelera en el estado de Yucatán se ubicó en 38.3%, lo que representa un decremento de 13.6 puntos porcentuales con respecto al mismo mes del año pasado. Los mayores niveles de ocupación se registraron en la ciudad de Mérida, con 43.8%, en tanto que el centro turístico de Uxmal registró los menores niveles de ocupación hotelera con 7.9%.
- Durante el periodo de enero a junio de 2009, se ha registrado en el estado un decremento de -13.1 puntos porcentuales respecto a la ocupación reportada durante el mismo periodo del año pasado.

Fuente: Secretaría de Fomento Turístico del Estado de Yucatán, a partir del sistema de monitoreo hotelero DataTur.

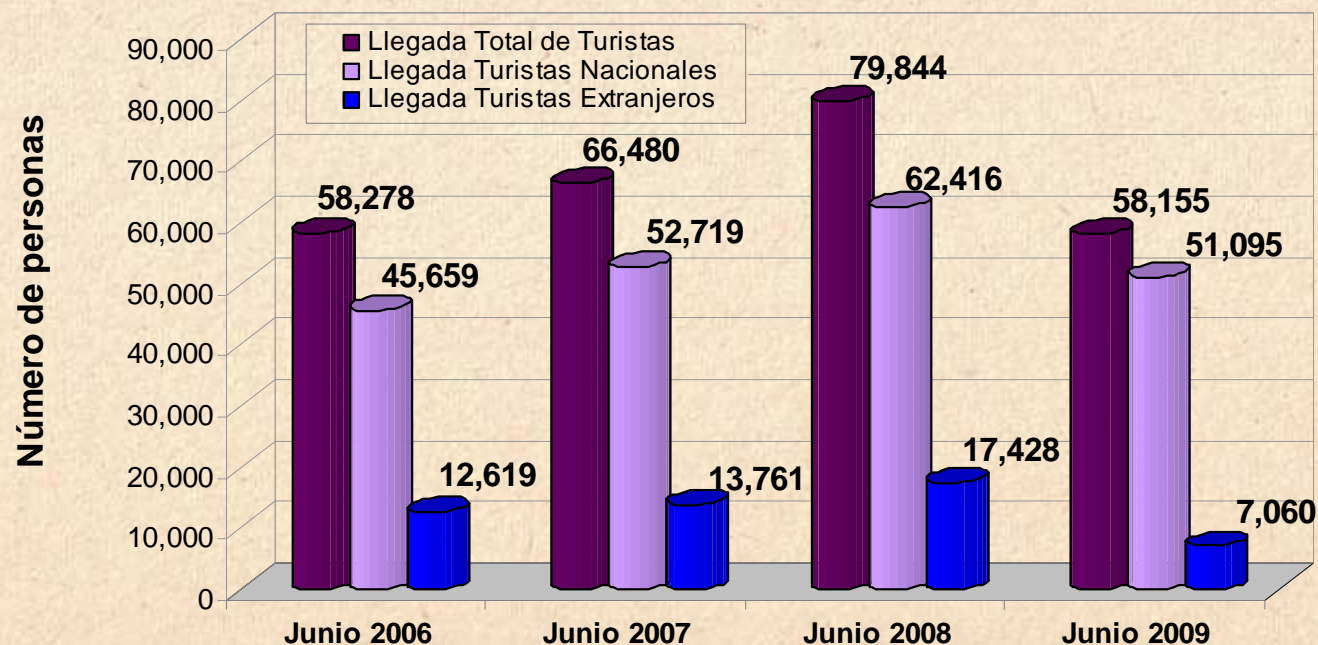




## 4. Llegada de Turistas a la Ciudad de Mérida (Mensual)

- Durante **junio de 2009** la llegada de visitantes con pernocta a la ciudad de Mérida fue de **58,155 personas**, de las cuales el 87.9% correspondieron a visitantes nacionales y el 12.1% restante a visitantes extranjeros. Esta cifra significa **un decremento de -27.2%** respecto al mismo mes de 2008, es decir, representa un arribo inferior en 21,689 visitantes con pernocta.

LLEGADA DE TURISTAS CON PERNOCTA EN ESTABLECIMIENTOS DE HOSPEDAJE DE LA CIUDAD DE MÉRIDA DURANTE JUNIO DE 2009



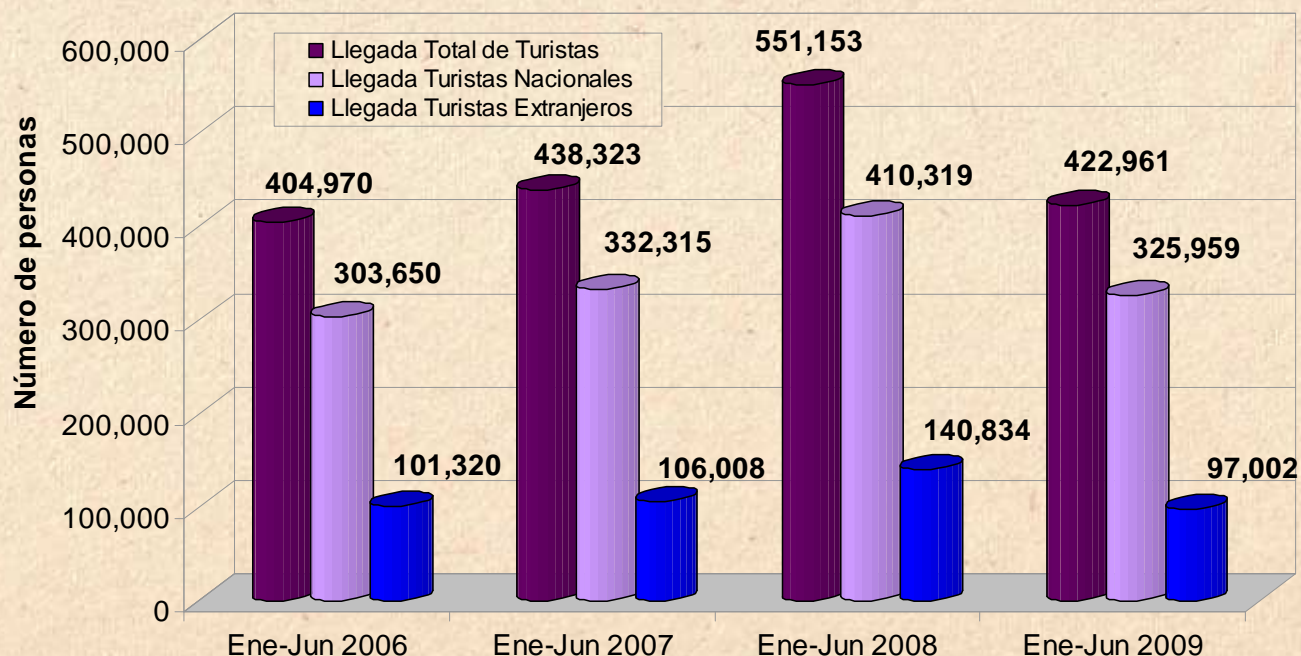
Fuente: Secretaría de Fomento Turístico del Estado de Yucatán, a partir del sistema de monitoreo hotelero DataTur.



## 5. Llegada de Turistas a la Ciudad de Mérida (Acumulado)

- Durante el periodo de **enero-junio de 2009 la llegada de visitantes con pernocta a la ciudad de Mérida fue de 422,961 personas**, de las cuales el 77.1% correspondieron a visitantes nacionales y el 22.9% restante a visitantes extranjeros. Esta cifra significa **un decremento de -23.3%** respecto al mismo mes de 2008, es decir, representa un arribo inferior en 128,192 visitantes con pernocta.

LLEGADA DE TURISTAS CON PERNOCTA EN ESTABLECIMIENTOS DE HOSPEDAJE DE LA CIUDAD DE MÉRIDA ACUMULADO DE ENERO A JUNIO DE 2009



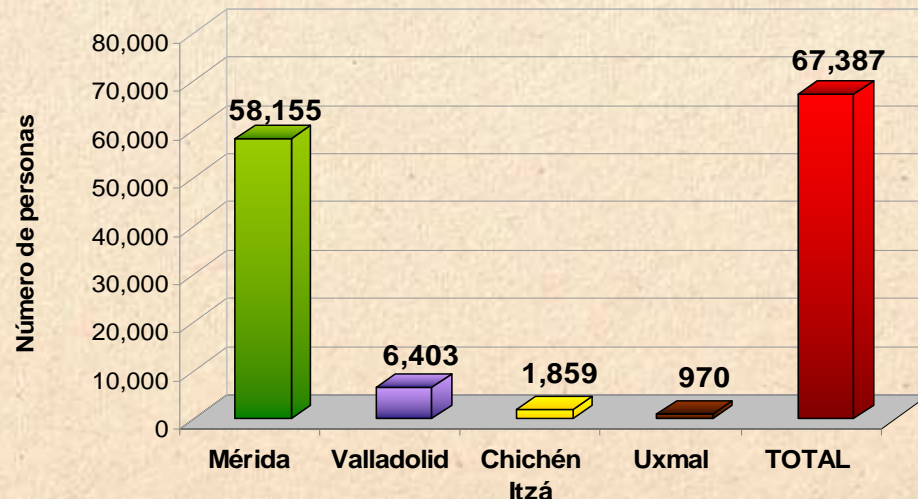
Fuente: Secretaría de Fomento Turístico del Estado de Yucatán, a partir del sistema de monitoreo hotelero DataTur.



## 6. Llegada de Turistas al Estado (Mensual)

LLEGADA DE TURISTAS CON PERNOCTA EN ESTABLECIMIENTOS DE HOSPEDAJE DE LOS PRINCIPALES CENTROS TURÍSTICOS DEL ESTADO DURANTE JUNIO DE 2009

CENTRO TURÍSTICO	TURISTAS NACIONALES	TURISTAS EXTRANJEROS	TOTAL DE TURISTAS
Mérida	51,095	7,060	58,155
Valladolid	4,956	1,447	6,403
Chichén Itzá	648	1,211	1,859
Uxmal	432	538	970
<b>TOTAL</b>	<b>57,131</b>	<b>10,256</b>	<b>67,387</b>



Fuente: Secretaría de Fomento Turístico del Estado de Yucatán, a partir del sistema de monitoreo hotelero DataTur.

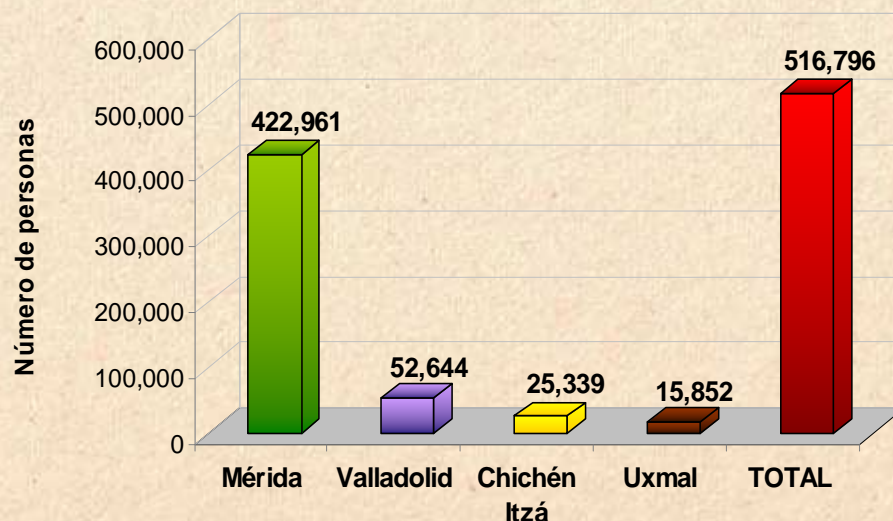
- Durante **junio de 2009** la llegada de visitantes a los principales centros turísticos del estado de Yucatán fue de **67,387 personas**, de las cuales el 84.8% correspondieron a visitantes de origen nacional y el 15.2% a visitantes de origen extranjero.
- Durante **junio de 2009**, la ciudad de **Mérida concentró el 86.3% del total de visitantes con pernocta** en la entidad, en tanto que Valladolid recibió al 9.5% del total de dichos visitantes.



## 7. Llegada de Turistas al Estado (Acumulado)

LLEGADA DE TURISTAS CON PERNOCTA EN ESTABLECIMIENTOS DE HOSPEDAJE DE LOS PRINCIPALES CENTROS TURÍSTICOS DEL ESTADO ACUMULADO DE ENERO A JUNIO DE 2009

CENTRO TURÍSTICO	TURISTAS NACIONALES	TURISTAS EXTRANJEROS	TOTAL DE TURISTAS
Mérida	325,959	97,002	422,961
Valladolid	36,343	16,301	52,644
Chichén Itzá	4,280	21,059	25,339
Uxmal	5,785	10,067	15,852
<b>TOTAL</b>	<b>372,367</b>	<b>144,429</b>	<b>516,796</b>



Fuente: Secretaría de Fomento Turístico del Estado de Yucatán, a partir del sistema de monitoreo hotelero DataTur.

- Durante el periodo de **enero-junio de 2009** la llegada de visitantes a los principales centros turísticos del estado de Yucatán fue de **516,796 personas**, de las cuales el 72.1% correspondieron a visitantes de origen nacional y el 27.9% a visitantes de origen extranjero.

- Durante el periodo de **enero-junio de 2009**, la ciudad de **Mérida** concentró el **81.8%** del total de visitantes con pernocta. En el mismo lapso en **Valladolid** se registró el **10.2%** de dichos visitantes.



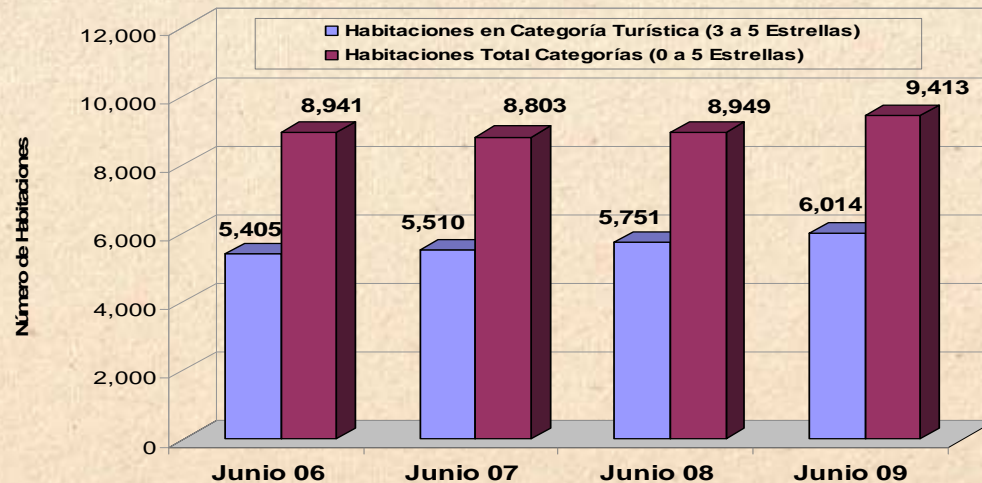
# 8. Oferta de Servicios Turísticos

## OFERTA DE SERVICIOS DE HOSPEDAJE EN EL ESTADO DE YUCATÁN DISPONIBLE EN JUNIO DE 2009

Categoría	Mérida		Resto del Estado		Total del Estado	
	Unidades	Habitaciones	Unidades	Habitaciones	Unidades	Habitaciones
Cinco estrellas	22	1,882	14	501	36	2,383
Cuatro estrellas	21	1,125	14	560	35	1,685
Tres estrellas	36	1,134	34	812	70	1,946
Dos estrellas	17	474	27	494	44	968
Una estrella	21	523	32	441	53	964
Sin categoría	51	824	64	643	103	1,467
<b>Totales</b>	<b>168</b>	<b>5,962</b>	<b>185</b>	<b>3,451</b>	<b>341</b>	<b>9,413</b>

- Durante **junio de 2009** la oferta disponible de servicios de hospedaje en el estado de Yucatán para el total de categorías de 0 a 5 estrellas ascendió a 9,413 **cuartos**, de los cuales el 63.3% se concentró en la ciudad de Mérida.

### EVOLUCIÓN DE LA OFERTA DE HABITACIONES DE HOSPEDAJE EN EL ESTADO DE YUCATÁN



Fuente: Inventario de Servicios Turísticos del Estado de Yucatán (InvenTur).

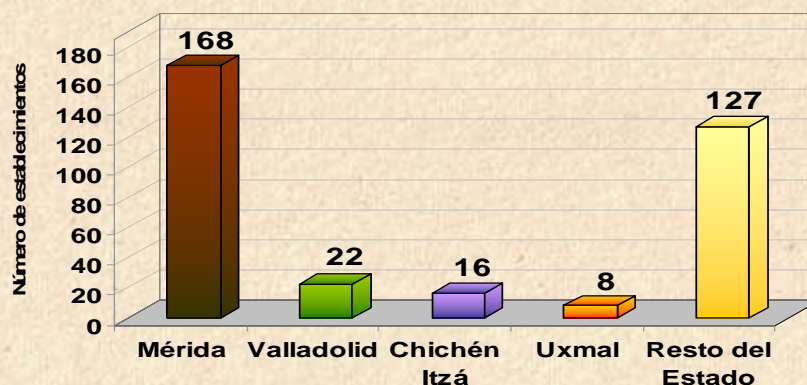
- Del total de las habitaciones disponibles en el estado **durante junio de 2009**, el 63.9% se ubican en la categoría de 3 a 5 estrellas.



# 8. Oferta de Servicios Turísticos

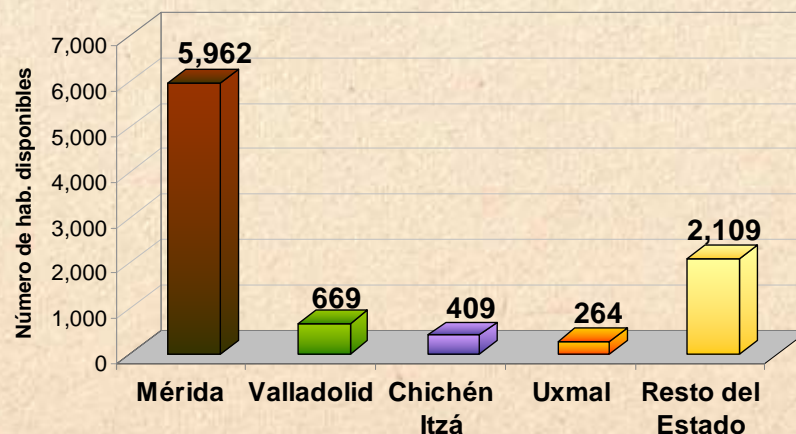
DISTRIBUCIÓN DE LA OFERTA DE SERVICIOS DE HOSPEDAJE EN LOS PRINCIPALES CENTROS TURÍSTICOS DEL ESTADO DE YUCATÁN DURANTE JUNIO DE 2009

## ESTABLECIMIENTOS DE HOSPEDAJE



- La ciudad de Mérida concentra actualmente el **64.0% de la oferta de cuartos de hospedaje**, otros centros turísticos importantes son **Valladolid** (7.2%), **Chichén Itzá** (4.4%) y **Uxmal** (2.8%).

## HABITACIONES DE HOSPEDAJE



- Otros centros turísticos que destacan por el número de habitaciones de hospedaje son: Progreso (5.4%), Tizimín - El Cuyo (2.3%), Telchac Puerto (2.2%), Celestún (1.6%), Ticul (1.6%), Oxkutzcab (1.4%), Izamal (1.1%) y el corredor San Felipe-Río Lagartos (1.0%).

Fuente: Inventario de Servicios Turísticos del Estado de Yucatán (InvenTur).



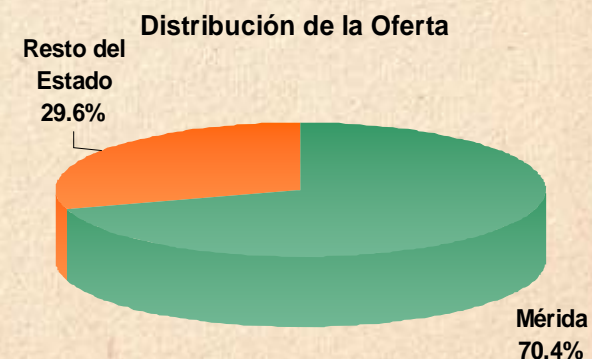
# 8. Oferta de Servicios Turísticos

## OFERTA DE SERVICIOS TURÍSTICOS DISPONIBLES EN EL ESTADO DE YUCATÁN EN JUNIO DE 2009

Categoría	Mérida	Resto del Estado	Total del Estado
	Número de Establecimientos	Número de Establecimientos	Número de Establecimientos
Restaurantes	301	236	537
Agencias de viajes	128	9	137
Discotecas y bares	17	12	29
Líneas Aéreas (sucursales)	15	0	15
Rentadoras de vehículos	48	0	48
Museos y galerías	17	12	29
Tiendas de artesanías	91	21	112
Servicios de Ecoturismo	1	25	26
Casas de Cambio	15	3	18
Marinas	0	10	10
Servicio de banquetes	26	0	26
Escuelas de Turismo e Idiomas	26	6	32
Líneas Terrestres	15	0	15
Asistencia Turística	14	0	14
Consulados	13	0	13
Guías de Turistas	326	109	435
<b>Totales</b>	<b>1,053</b>	<b>443</b>	<b>1,496</b>

Fuente: Inventario de Servicios Turísticos del Estado de Yucatán (InvenTur).

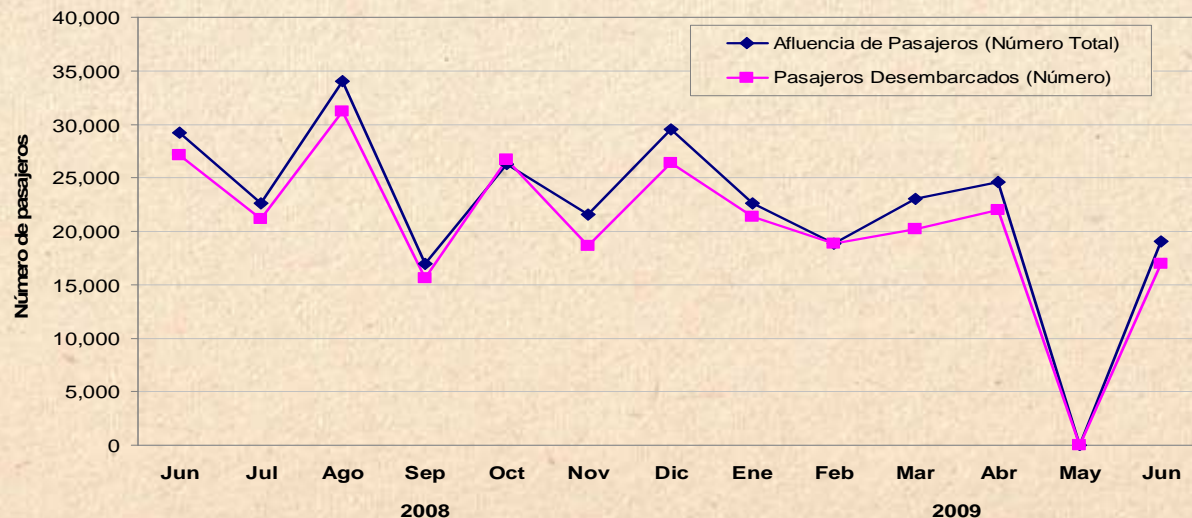
- La oferta de servicios turísticos complementarios en el estado es diversa. Los restaurantes se encuentran entre los servicios con mayor número de establecimientos, seguidos por los guías de turistas, agencias de viajes, tiendas de artesanías y arrendadoras de vehículos. **La mayoría de los servicios (70.4%) se concentran en la ciudad de Mérida.**



# 9. Cruceros

## ARRIBO DE CRUCEROS Y PASAJEROS AL PUERTO DE PROGRESO, YUCATÁN ACUMULADOS DE ENERO-JUNIO DE 2009

INDICADOR	PERIODO				VARIACIÓN 2009 Vs. 2008	
	2006	2007	2008	2009	ABS	%
<b>Llegada de Cruceros</b>						
Arribos	33	45	90	52	-38	-42.2% ↓
Pasajeros (no incluye tripulación)	64,634	93,796	192,960	108,073	-84,887	-44.0% ↓
Derrama económica estimada (en dólares americanos)	3,164,410	4,811,380	9,235,170	5,050,310	-4,184,860	-45.3% ↓



Fuente: Secretaría de Fomento Turístico del Estado de Yucatán.

- Durante el periodo de **enero-junio de 2009**, el arribo acumulado de cruceros y pasajeros al puerto de Progreso, muestra un decremento de **-42.2% en el número de barcos y un decremento de -44.0% en el número de pasajeros** recibidos, con respecto al mismo periodo del año pasado.

- En **junio de 2009**, se registró la llegada de **8 barcos y 19,080 pasajeros**. En dicho periodo se estima que el 67.2% de los pasajeros que desembarcaron permanecieron en el puerto, en tanto el restante utilizó el servicio de tours a diversos puntos del estado.



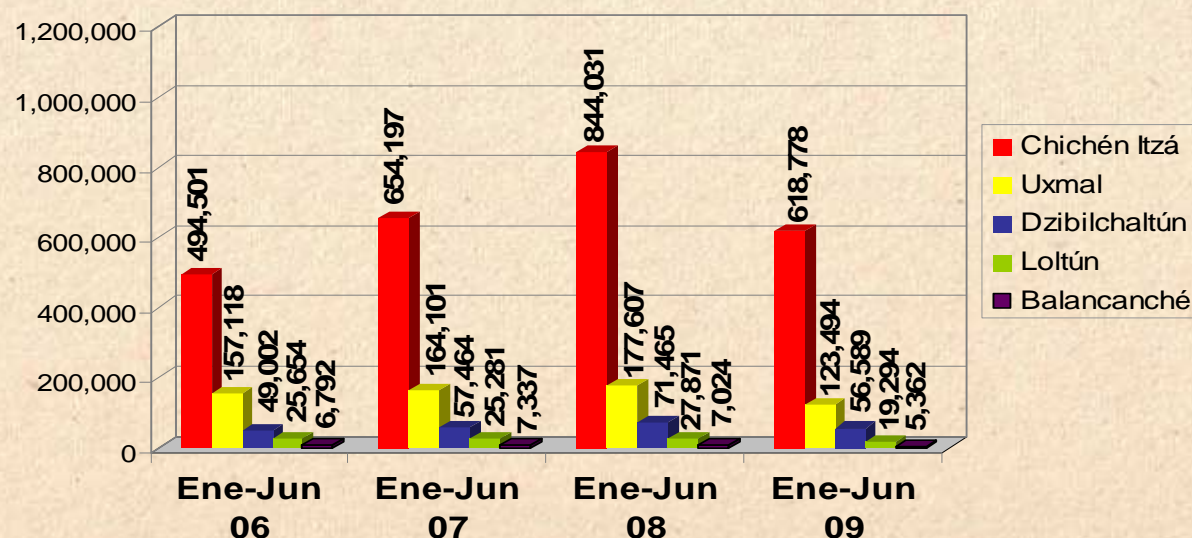


# 10. Visitantes a Zonas Arqueológicas

## AFLUENCIA DE VISITANTES A PARADORES TURÍSTICOS DE PRINCIPALES ZONAS ARQUEOLÓGICAS DURANTE JUNIO DE 2009

Parador Turístico	Junio 2006	Junio 2007	Junio 2008	Junio 2009	Variación 2009 vs 2008
Chichén Itzá	78,435	109,530	129,859	64,753	-50.1% ↓
Uxmal	18,256	20,674	21,683	11,253	-48.1% ↓
Dzibilchaltún	6,059	9,042	10,651	7,531	-29.3% ↓
Loltún	3,495	4,119	3,745	1,982	-47.1% ↓
Balancanché	587	1,407	773	567	-26.6% ↓
<b>TOTAL</b>	<b>106,832</b>	<b>144,772</b>	<b>166,711</b>	<b>86,086</b>	<b>-48.4% ↓</b>

### ACUMULADO DE ENERO A JUNIO DE 2009



NOTA: En las cifras no se incluyen guías de turistas.

Fuente: Secretaría de Fomento Turístico del Estado a partir de datos del Patronato CULTUR.

- Durante el periodo **enero a junio de 2009** la afluencia acumulada de visitantes a los paradores turísticos de las principales zonas arqueológicas del estado ascendió a **823,517 personas**, lo que implica un decremento de **-27.0%** respecto a los visitantes registrados en el mismo periodo del año anterior.

- En particular, durante el mes de junio **la afluencia de visitantes a la zona arqueológica de Chichén Itzá disminuyó en -50.1%** en comparación con el mismo mes del año pasado.



# 11. Congresos y Convenciones (eventos)

- Durante el **periodo de enero-junio 2009**, se han realizado un **total acumulado de 67 eventos de congresos y convenciones**. Lo anterior, significa un **decremento del -23.0%** respecto a los 87 eventos registrados durante el mismo periodo del año anterior. Como consecuencia del menor número de eventos, en el periodo también se observó un número menor de participantes (véase lámina siguiente).



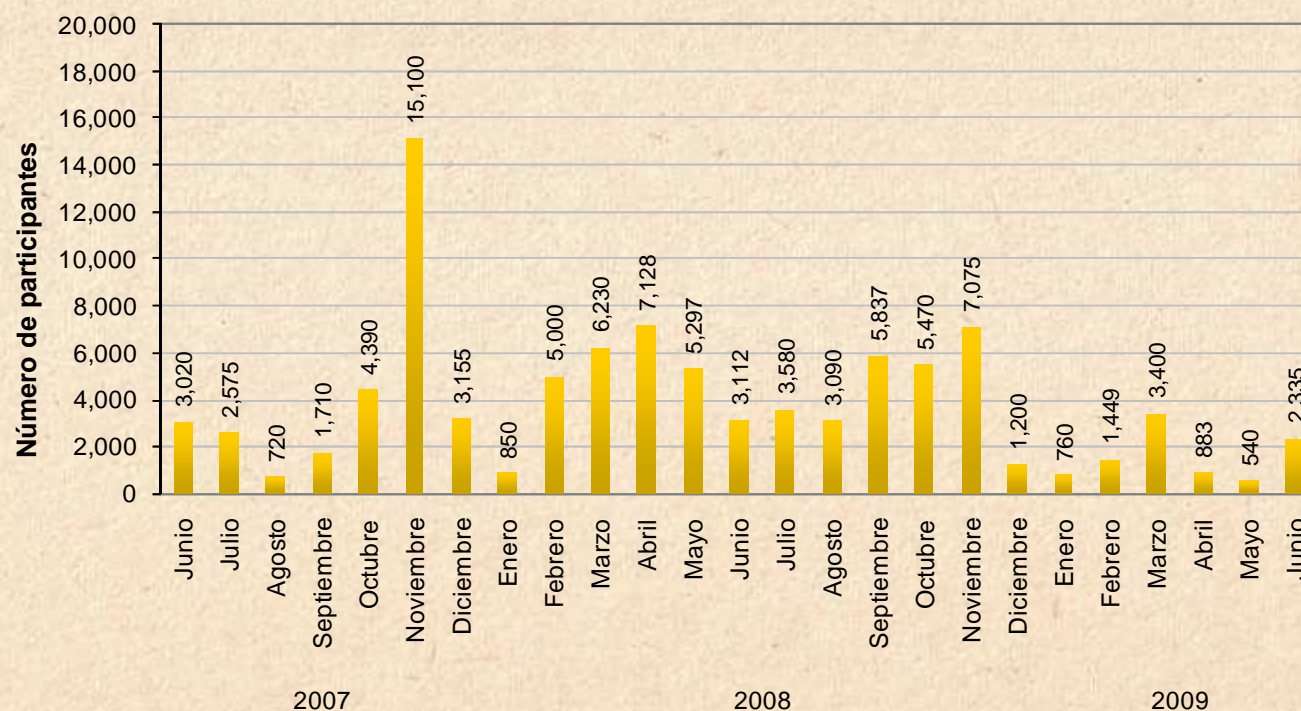
Fuente: Secretaría de Fomento Turístico del Estado a partir de datos de la Oficina de Convenciones.



# 11. Congresos y Convenciones (participantes)

- Durante el **periodo enero a junio 2009**, se ha registrado un **total acumulado de 9,367 participantes**. Lo anterior, significa un **decremento del -66.1%** a los 27,617 participantes registrados durante el mismo periodo del año anterior.

VISITANTES POR CONGRESOS Y/O CONVENCIONES REALIZADOS EN LA CIUDAD DE MÉRIDA



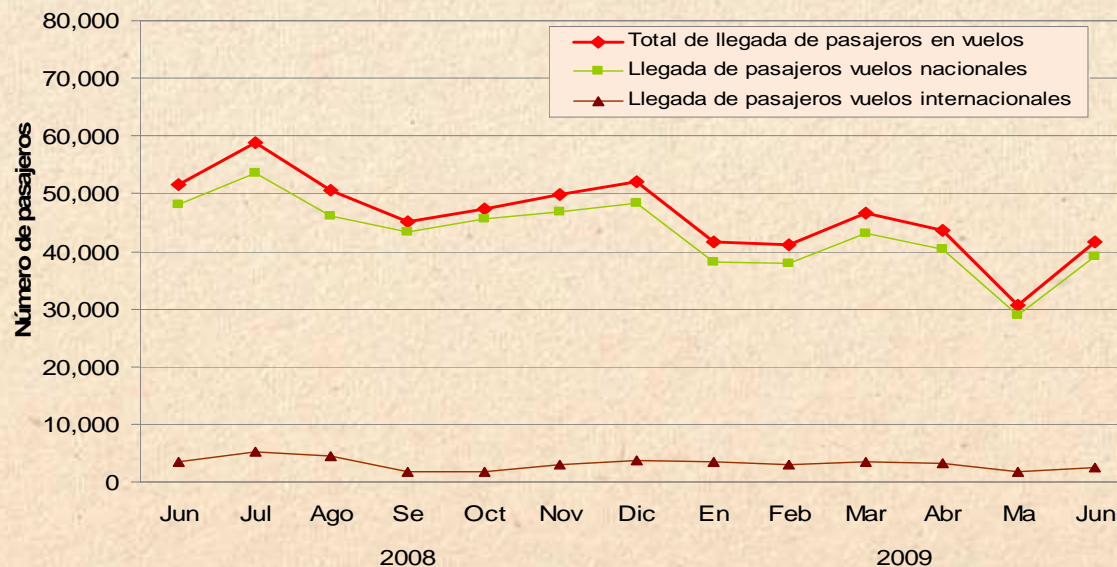
Fuente: Secretaría de Fomento Turístico del Estado a partir de datos de la Oficina de Convenciones.



# 12. Vuelos y pasajeros

## LLEGADA DE VUELOS Y PASAJEROS AL AEROPUERTO INTERNACIONAL DE LA CIUDAD DE MÉRIDA ACUMULADO DE ENERO A JUNIO DE 2009

INDICADOR	PERIODO				VARIACIÓN 2009 Vs. 2008	
	2006	2007	2008	2009	ABS	%
<b>Aeropuerto Internacional de la Ciudad de Mérida</b>						
Llegada de vuelos (incluye vuelos regulares, no regulares, charters y cargueros)	5,090	6,572	7,065	5,160	-1,905	-27.0% ↓
Llegada de pasajeros (se excluye tránsito)	242,295	282,148	336,538	245,135	-91,403	-27.2% ↓



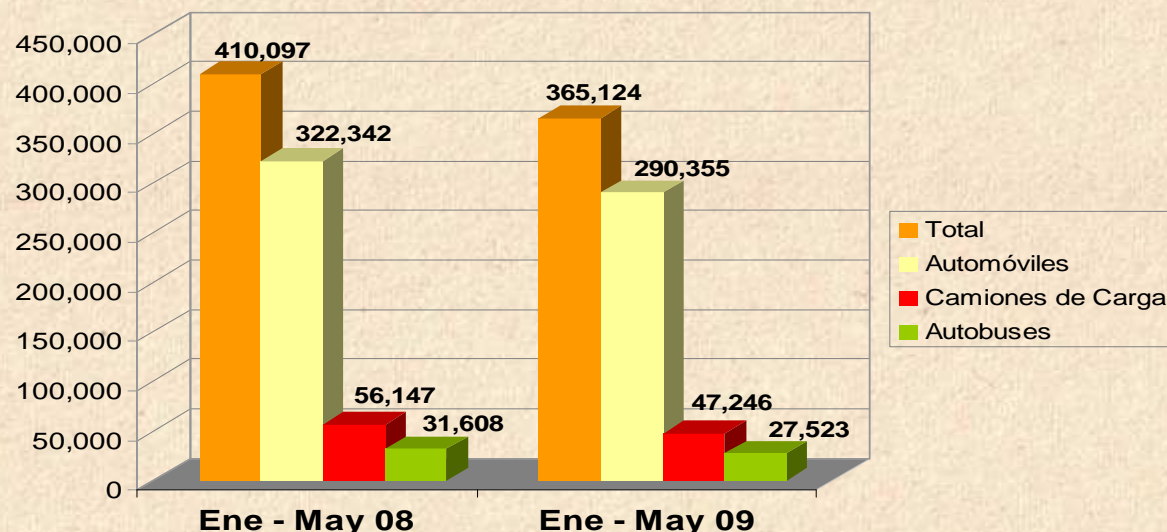
Fuente: Secretaría de Fomento Turístico del Estado a partir de dato de ASUR.

- Durante **junio de 2009** el aeropuerto de la ciudad de Mérida registro la llegada de **877 vuelos**, 90.0% de los cuales fueron domésticos.
- En dicho mes, se observó el arribo de **41,579 pasajeros**, mismos que representan una **disminución de -19.6%** respecto al número de pasajeros recibidos durante el mismo mes de 2008.



# 13. Movimiento de Carreteras

MOVIMIENTO CARRETERO EN LA AUTOPISTA DE CUOTA MÉRIDA-CANCÚN  
POR TIPO DE TRANSPORTE ACUMULADO DE ENERO A MAYO DE 2009



Fuente: Grupo ICA Constructores S.A. de C.V.

Carretera	May-07	May-08	Variación 2007 vs. 2008
Mérida - Progreso	508,350	518,580	2.0% ↑
Campeche - Mérida	142,410	126,300	-11.3% ↓
Mérida - Pto. Juárez (Libre)	126,660	113,880	-10.1% ↓

Fuente: Secretaría de Comunicaciones y Transportes (SCT)

- Durante el periodo **enero-mayo de 2009**, la carretera de cuota Mérida-Cancún registró un movimiento de **365,124 vehículos**, lo que representa un **decremento de -11.0%** con respecto al movimiento de 410,097 vehículos registrados durante el mismo periodo del 2008.
- Según el Tránsito Promedio Diario Anual (TPDA) del año pasado proporcionado por la SCT, se observa que el tránsito carretero durante el mes de mayo de 2008 en la carretera **Mérida-Progreso** tuvo un **incremento del 2.0%** con respecto al mismo periodo del año anterior.



## 14. Conexiones Aéreas

Línea Aérea	Destinos con conectividad directa o semidirecta	Promedio de Frecuencia Semanal de Arribo de vuelos (domésticos)	Promedio de Frecuencia Semanal de Arribo de vuelos (internacionales)
<b>Aeroméxico - Aerolitoral</b>	México, Guadalajara, Monterrey, Veracruz, Villahermosa, Miami, Los Ángeles	<b>36</b>	<b>11</b>
<b>Click Mexicana</b>	México	<b>41</b>	-
<b>Mexicana Link</b>	Guadalajara, Veracruz, Villahermosa, Cancún	<b>21</b>	
<b>Aviacsa (*)</b>	México	<b>14</b>	-
<b>Volaris</b>	Toluca	<b>14</b>	-
<b>Magnicharters</b>	México	<b>2</b>	-
<b>Viva Aerobús</b>	Monterrey	<b>7</b>	-
<b>Continental</b>	Houston (EEUU)	-	<b>5</b>
<b>OPERACIONES PROMEDIO A LA SEMANA (DE ARRIBO)</b>		<b>135</b>	<b>16</b>

Fuente: ASUR.

Nota: Corresponde al promedio semanal de vuelos recibidos en el Aeropuerto Internacional de la Ciudad de Mérida durante JUNIO de 2009.

(\*) Durante junio la aerolínea se encuentra en suspensión de vuelos por parte de las autoridades federales.



# 15. Ingreso e Impuesto Hotelero

## INGRESO E IMPUESTO HOTELERO DURANTE EL MES DE MAYO DE 2009 (PESOS CORRIENTES)

INDICADOR	PERIODO				VARIACIÓN 2009 Vs. 2008	
	2006	2007	2008	2009	ABS	%
Ingreso Hotelero (en millones de pesos)	44.18	46.36	49.78	32.64	-17.15	-34.4% ↓
Impuesto del 2% al hospedaje recaudado (en pesos)	862,802	933,135	985,508	653,277	-332,231	-33.7% ↓

## INGRESO E IMPUESTO HOTELERO ACUMULADO DE ENERO A MAYO DE 2009 (PESOS CORRIENTES)

INDICADOR	PERIODO				VARIACIÓN 2009 Vs. 2008	
	2006	2007	2008	2009	ABS	%
Ingreso Hotelero (en millones de pesos)	208.36	253.08	272.99	240.84	-32.14	-11.8% ↓
Impuesto del 2% al hospedaje recaudado (en pesos)	4,355,983	5,047,290	5,433,383	4,811,372	-622,011	-11.4% ↓

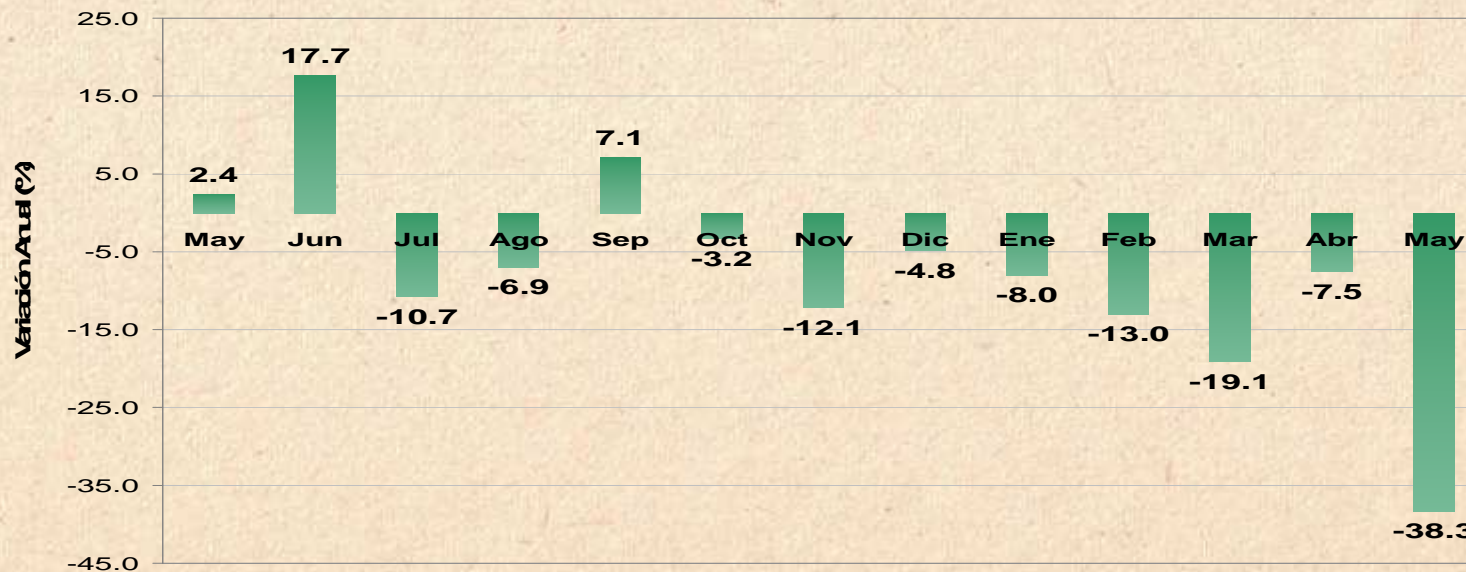
Fuente: Secretaría de Hacienda del Estado.



# 16. Ingreso Hotelero (Variación Real)

- Con información disponible hasta el mes de **mayo de 2009**, el Ingreso Hotelero en el Estado presentó **durante los últimos doce meses un disminución real acumulada de -9.1%**, respecto al período de doce meses inmediato anterior. Esto significa un decremento real en los ingresos percibidos por los establecimientos de hospedaje de la entidad, por debajo del incremento observado en la inflación anual registrada en el sector de comercio, restaurantes y hoteles del país (6.2%).

**VARIACIÓN ANUAL REAL DEL INGRESO HOTELERO  
EN EL ESTADO DE YUCATÁN  
(BASE SEGUNDA QUINCENA DE JUNIO DE 2002 = 100)**



Fuente: Secretaría de Fomento Turístico a partir de datos de la Secretaría de Hacienda del Estado de Yucatán .  
Nota: Elaboración a partir del Índice de Precios al Consumidor (INPC) para Comercio, Restaurantes y Hoteles publicado por el Banco de México.

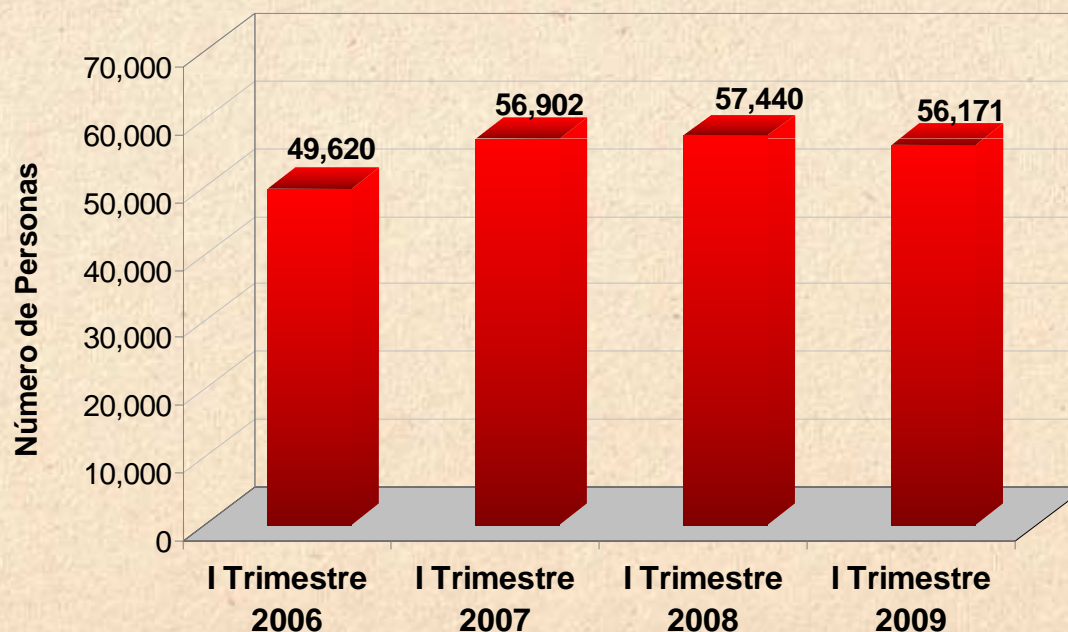




# 17. Población Ocupada en el Sector

- Durante el **primer trimestre de 2009**, el Instituto Nacional de Estadística, Geografía e Informática (INEGI) reportó que la **población ocupada en actividades relacionadas con el sector turismo** ascendió a **56,171 personas**. Lo anterior significa un decremento de -2.2% respecto a las 57,440 personas registradas en el mismo lapso de 2008.

**POBLACIÓN OCUPADA EN RESTAURANTES Y HOTELES  
EN EL ESTADO DE YUCATÁN  
(PRIMER TRIMESTRE DEL AÑO)**



Fuente: INEGI, Encuesta Nacional de Empleo Trimestral.



**C. Juan José Martín Pacheco**  
Secretario de Fomento Turístico

**C. Saúl Martín Ancona Salazar**  
Director General

**Ing. Jorge G. May Magaña**  
Director de Planeación Turística

**L.E. Raúl Alejandro Paz Noriega**  
Jefe del Depto. de Estadística,  
Información y Análisis

**SECRETARÍA DE FOMENTO TURÍSTICO**  
**GOBIERNO DEL ESTADO DE YUCATÁN**  
**Dirección de Planeación Turística**  
*Departamento de Estadística, Información y Análisis*  
Centro de Convenciones Yucatán Siglo XXI  
Calle 60 Norte Interior S/N Planta Alta,  
Col. Revolución Ex – Cordemex. C.P. 97118  
Mérida, Yucatán, México

Julio, 2009

**COMENTARIOS Y/O SUGERENCIAS:**

Tel: 930-37-60 ext. 22018

[raul.paz@yucatan.gob.mx](mailto:raul.paz@yucatan.gob.mx)

