



Juntos transformemos  
**Yucatán**  
GOBIERNO ESTATAL 2018 · 2024

**SEFOTUR**  
SECRETARÍA DE FOMENTO  
TURÍSTICO



INFORME MENSUAL SOBRE  
RESULTADOS DE LA ACTIVIDAD  
TURÍSTICA EN EL ESTADO DE  
YUCATÁN  
MAYO 2020






## CONTENIDO

1. Ocupación hotelera en la Ciudad de Mérida (Mensual).
2. Ocupación hotelera en la Ciudad de Mérida (Acumulado).
3. Ocupación hotelera en el Estado.
4. Tendencia de Ocupación Hotelera.
5. Llegada de Turistas a la Ciudad de Mérida (Mensual).
6. Llegada de Turistas a la Ciudad de Mérida (Acumulado).
7. Llegada de Turistas al Estado (Mensual).
8. Llegada de Turistas al Estado (Acumulado).
9. Oferta de Servicios de Hospedaje.
10. Distribución de Servicios de Hospedaje.
11. Oferta de Servicios Turísticos.
12. Afluencia de Cruceros.
13. Visitantes a Paradores Turísticos.
14. Congresos y Convenciones (Eventos).
15. Congresos y Convenciones (Participantes).
16. Movimiento de Pasajeros Vía Aérea.
17. Conexiones Aéreas.
18. Cancelación de vuelos de llegada.
19. Ingreso e Impuesto Hotelero (Nominal).
20. Ingreso Hotelero (Variación Anual Real).
21. Población Ocupada en el Sector.





## PRESENTACIÓN

Durante mayo de 2020 se presentan a plenitud en México las consecuencias de la pandemia por el **coronavirus**, declarada el pasado 12 de marzo por la Organización Mundial de la Salud (OMS), agudizando los **efectos negativos sobre la actividad económica mundial, especialmente para el turismo**, que ha visto detenido el flujo de visitantes por las restricciones de viajes y cierre de fronteras, así como la suspensión de actividades productivas y comerciales.

Según estimaciones del Consejo Mundial de Viajes y Turismo (WTTC, por sus siglas en inglés), **a causa del Covid-19 el sector de viajes y turismo podría perder entre 98.2 y 197.5 millones de empleos en el mundo**, implicando una **pérdida económica acumulada** que fluctúa entre **\$2,686 mil millones y \$5,542 mil millones de dólares**.

El 14 de mayo pasado la **Organización Mundial de la Salud (OMS)** declaró que el nuevo coronavirus **Sars-CoV-2**, causante de la enfermedad Covid-19, **tiene el potencial de convertirse en un virus endémico y “no irse nunca”**. Tendremos que convivir con el virus más tiempo que el previsto, en un escenario donde **la industria turística tendrá que adaptarse a restricciones y nuevos protocolos para la movilidad de las personas**, que son necesarios para reducir los contagios.

En este sentido, la evolución del turismo en Yucatán para el presente reporte mensual continúa siendo afectado por **la contingencia sanitaria por el Covid-19**. Durante mayo los indicadores turísticos muestran una tendencia general a la baja, debido al **cierre de actividades no esenciales que incluyen importantes servicios como la hotelería, agencias de viajes, museos, zonas arqueológicas, museos, playas, entre otros**. La información referente al ingreso hotelero corresponde al mes de abril de 2020 y también se afecta como consecuencia de la pandemia.

Para completar el panorama, se recomienda consultar el reporte denominado **“Termómetro del Impacto al Sector Turístico en Yucatán por la Contingencia del Covid-19”**, disponible en el sitio <http://sefotur.yucatan.gob.mx/covid-19>





# 1. Ocupación Hotelera en la Ciudad de Mérida (Mensual)

- Durante el mes de **mayo de 2020**, el **porcentaje general de ocupación hotelera en la ciudad de Mérida** (total de categorías de 1 a 5 estrellas), **se ubicó en 0.0%**. Este porcentaje significa un **decremento de 60.6 puntos porcentuales** respecto al porcentaje de ocupación registrado durante el mismo mes del año pasado.

## INDICADORES DE OCUPACIÓN HOTELERA EN ESTABLECIMIENTOS DE HOSPEDAJE DE LA CIUDAD DE MÉRIDA DURANTE MAYO DE 2020

INDICADOR	PERIODO						VARIACIÓN 2020 Vs. 2019		
	2015	2016	2017	2018	2019	2020	ABS	%	
<b>Porcentaje General de Ocupación Hotelera (Categoría de 1 a 5 estrellas)</b>	58.8	57.0	60.4	57.0	60.6	0.0	-60.6	-100.0%	↓
<b>Porcentaje de Ocupación en Hoteles de Categoría Turística (Categoría de 3 a 5 estrellas)</b>	61.7	58.9	63.4	59.2	62.5	0.0	-62.5	-100.0%	↓
Porcentaje de Ocupación en Hoteles de Categoría 5 Estrellas	56.3	58.0	61.6	55.4	60.7	0.0	-60.7	-100.0%	↓
Porcentaje de Ocupación en Hoteles de Categoría 4 Estrellas	67.9	62.3	67.3	65.0	61.8	0.0	-61.8	-100.0%	↓
Porcentaje de Ocupación en Hoteles de Categoría 3 Estrellas	62.4	55.4	61.3	58.0	66.7	0.0	-66.7	-100.0%	↓
Porcentaje de Ocupación en Hoteles de Categoría 2 Estrellas	34.9	40.3	33.5	43.0	49.4	0.0	-49.4	-100.0%	↓
Porcentaje de Ocupación en Hoteles de Categoría 1 Estrella	49.9	49.3	47.9	43.9	42.3	0.0	-42.3	-100.0%	↓

Fuente: Secretaría de Turismo del Estado de Yucatán, a partir del sistema de monitoreo hotelero DataTur.







## 2. Ocupación Hotelera en la Ciudad de Mérida (Acumulado)

- Durante el periodo de **enero-mayo de 2020**, el **acumulado del porcentaje general de ocupación hotelera en la ciudad de Mérida** (total de categorías de 1 a 5 estrellas), **se ubicó en 30.2%**. Este porcentaje significa un **decremento de 32.1 puntos porcentuales** respecto al porcentaje de ocupación registrado durante el mismo periodo del año pasado.

### INDICADORES DE OCUPACIÓN HOTELERA EN ESTABLECIMIENTOS DE HOSPEDAJE DE LA CIUDAD DE MÉRIDA ACUMULADOS DE ENERO A MAYO DE 2020

INDICADOR	PERIODO						VARIACIÓN 2020 Vs. 2019		
	2015	2016	2017	2018	2019	2020	ABS	%	
<b>Porcentaje General de Ocupación Hotelera (Categoría de 1 a 5 estrellas)</b>	59.9	60.4	65.8	60.6	62.2	30.2	-32.1	-51.5%	↓
<b>Porcentaje de Ocupación en Hoteles de Categoría Turística (Categoría de 3 a 5 estrellas)</b>	63.5	63.3	69.3	63.4	64.1	31.1	-33.1	-51.6%	↓
Porcentaje de Ocupación en Hoteles de Categoría 5 Estrellas	60.8	62.5	68.4	63.1	64.8	32.2	-32.6	-50.4%	↓
Porcentaje de Ocupación en Hoteles de Categoría 4 Estrellas	71.1	68.0	73.7	67.3	62.0	33.0	-29.0	-46.8%	↓
Porcentaje de Ocupación en Hoteles de Categoría 3 Estrellas	57.7	58.2	64.6	58.0	66.0	26.1	-39.9	-60.5%	↓
Porcentaje de Ocupación en Hoteles de Categoría 2 Estrellas	31.7	37.0	35.7	44.5	52.3	24.0	-28.3	-54.2%	↓
Porcentaje de Ocupación en Hoteles de Categoría 1 Estrella	48.2	46.8	49.8	44.0	44.6	22.2	-22.4	-50.2%	↓

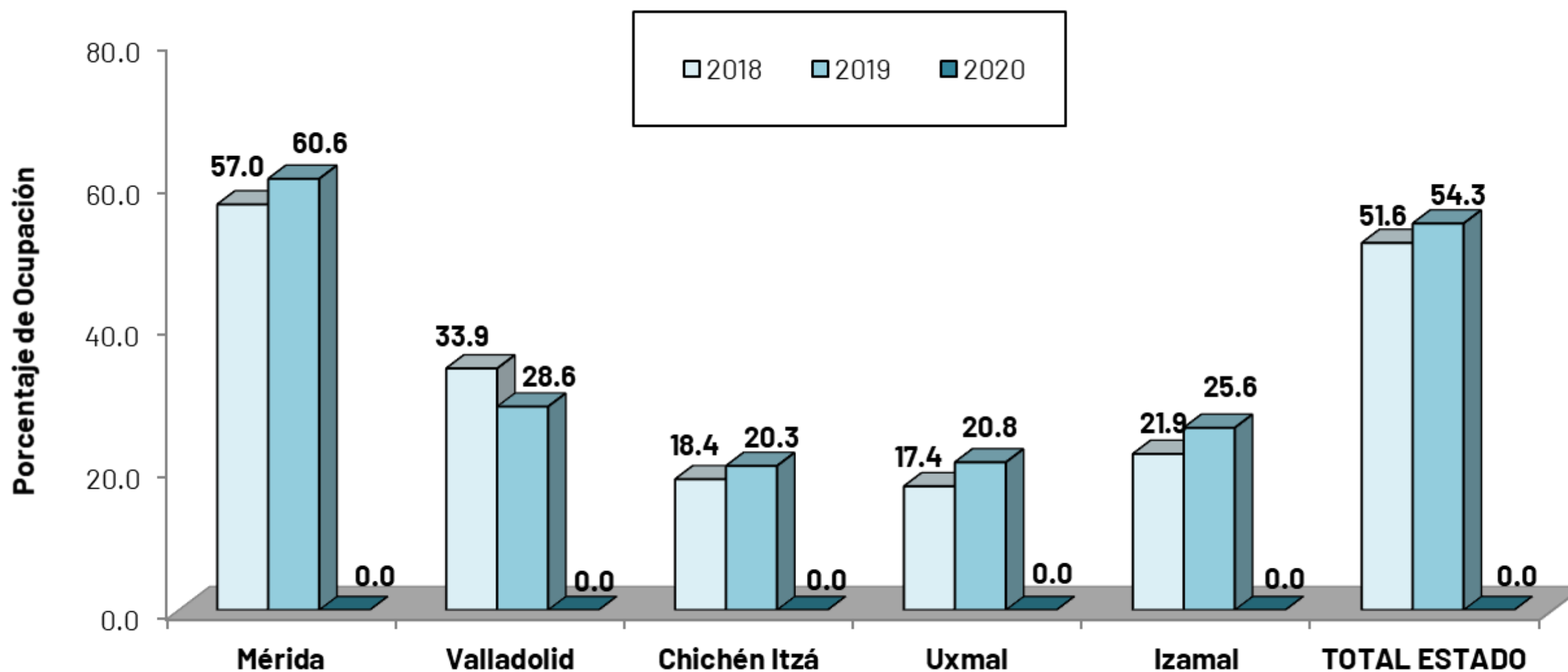
Fuente: Secretaría de Turismo del Estado de Yucatán, a partir del sistema de monitoreo hotelero DataTur.





### 3. Ocupación Hotelera en el Estado

COMPARACIÓN DE OCUPACIÓN HOTELERA EN LOS PRINCIPALES CENTROS TURÍSTICOS DEL ESTADO DE YUCATÁN DURANTE EL MES DE MAYO DE 2020



- Durante mayo de 2020 el porcentaje general de ocupación hotelera en el Estado de Yucatán se ubicó en 0.0%, lo que representa un decremento de 54.3 puntos porcentuales con respecto al mismo mes del año pasado.
- En todos los centros turísticos del estado se registraron niveles de ocupación hotelera de 0%.

CENTRO TURÍSTICO	PORCENTAJE DE OCUPACIÓN ENERO - MAYO			Dif. en pts. 2020 vs. 2019
	2018	2019	2020	
Mérida	60.6	62.2	30.2	-32.1 ↓
Valladolid	35.9	36.6	17.9	-18.7 ↓
Chichén Itzá	26.8	29.9	17.5	-12.3 ↓
Uxmal	26.7	30.4	20.4	-10.0 ↓
Izamal	23.9	25.3	14.7	-10.6 ↓
<b>TOTAL ESTADO</b>	<b>55.4</b>	<b>57.0</b>	<b>27.9</b>	<b>-29.1 ↓</b>

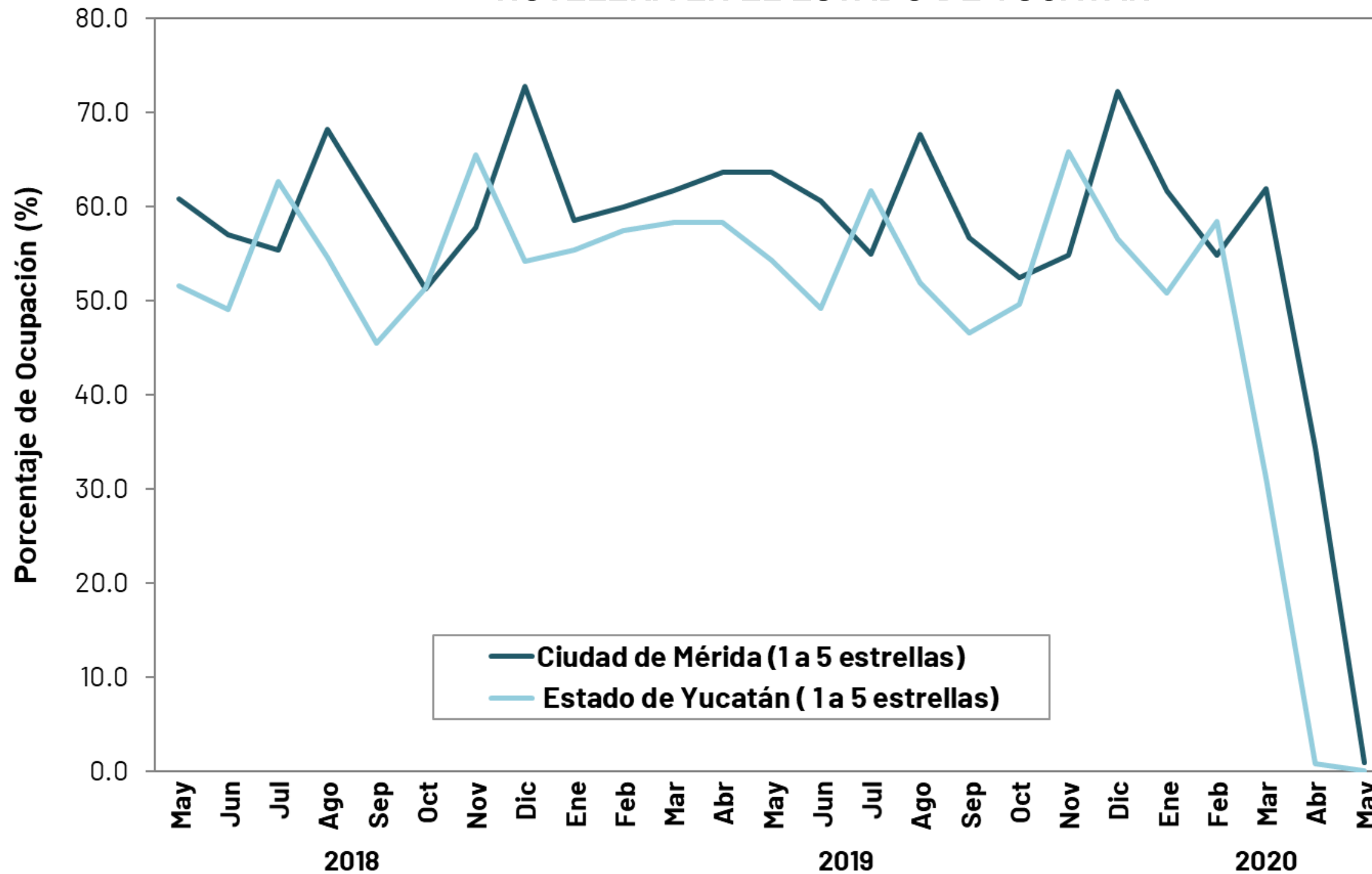
Fuente: Secretaría de Turismo del Estado de Yucatán, a partir del sistema de monitoreo hotelero DataTur.





## 4. Tendencia de Ocupación Hotelera

EVOLUCIÓN DEL PORCENTAJE DE OCUPACIÓN HOTELERA EN EL ESTADO DE YUCATÁN



- En el periodo de **enero-mayo de 2020**, el **porcentaje de ocupación en hoteles de una a cinco estrellas** de la Ciudad de Mérida resultó inferior **(-32.1 puntos porcentuales)**, comparado con el indicador registrado en el mismo periodo del año pasado. Por su parte, los **hoteles de categoría turística** (tres a cinco estrellas), registraron un **decremento de -33.1 puntos porcentuales** respecto al mismo periodo de 2019.
- Como puede observarse en la gráfica adjunta, en el quinto mes del año, **la ocupación hotelera en los principales centros turísticos del Estado** (uno a cinco estrellas), presentó un indicador inferior respecto al observado durante el mismo mes de 2019.

INDICADOR		ACUMULADO ENERO - MAYO		DIFERENCIA EN PTS.
		2019	2020	
MÉRIDA	Porcentaje General (1 a 5 Estrellas)	62.2	30.2	-32.1
	Categoría Turística (3 a 5 estrellas)	64.1	31.1	-33.1
ESTADO	Porcentaje General (1 a 5 Estrellas)	57.0	27.9	-29.1
	Categoría Turística (3 a 5 estrellas)	60.0	29.4	-30.6

Fuente: Secretaría de Turismo del Estado de Yucatán, a partir del sistema de monitoreo hotelero DataTur.



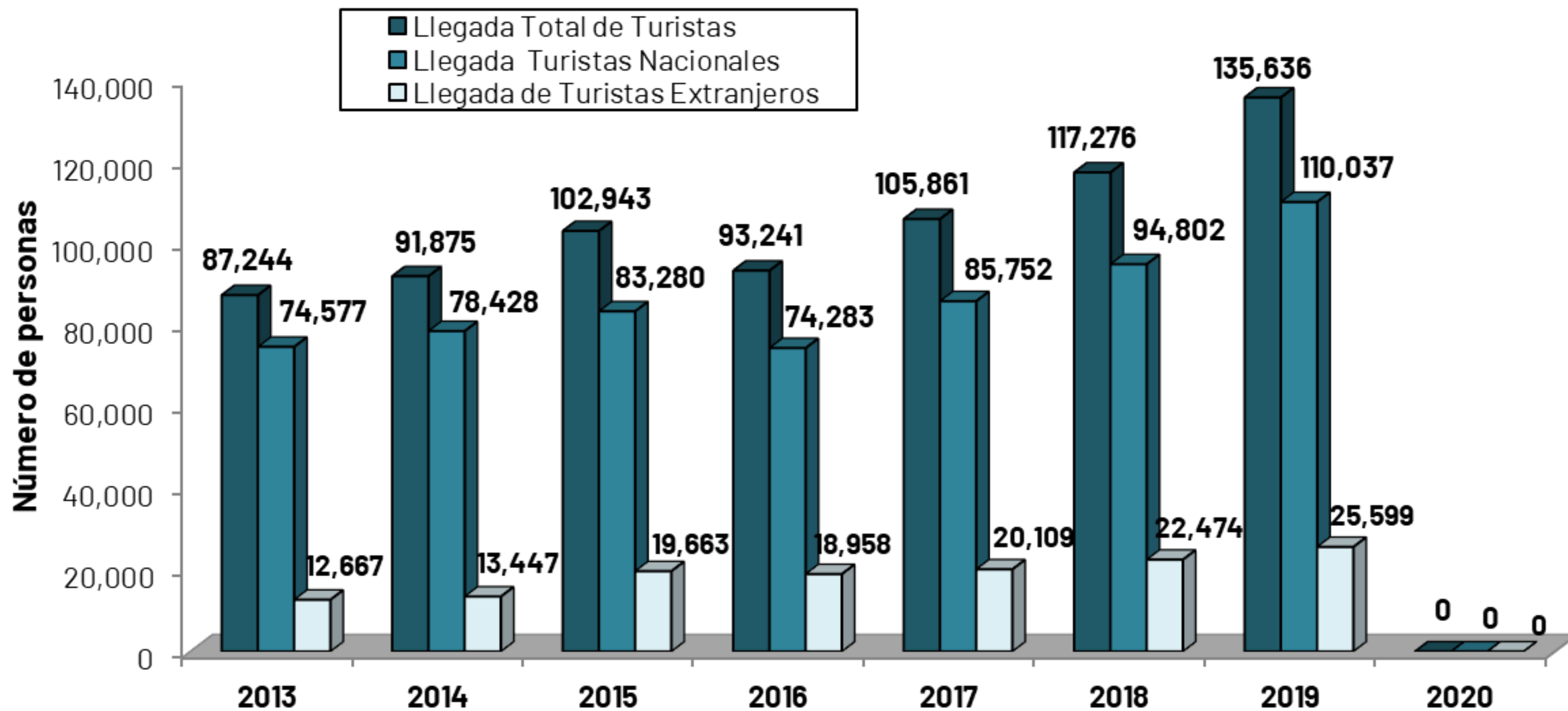




## 5. Llegada de Turistas a la Ciudad de Mérida (Mensual)

- Debido a la **suspensión de la actividad turística por la pandemia del Covid-19**, durante el mes de **mayo de 2020 la llegada de visitantes con pernocta a la ciudad de Mérida fue de 0 personas**. Esta cifra significa **un decremento de 100%** respecto al mismo mes de 2019, es decir, representa un arribo inferior de 135,636 visitantes con pernocta.

LLEGADA DE TURISTAS CON PERNOCTA EN ESTABLECIMIENTOS DE HOSPEDAJE DE LA CIUDAD DE MÉRIDA DURANTE MAYO DE 2020



Fuente: Secretaría de Fomento Turístico del Estado de Yucatán, a partir del sistema de monitoreo hotelero DataTur.



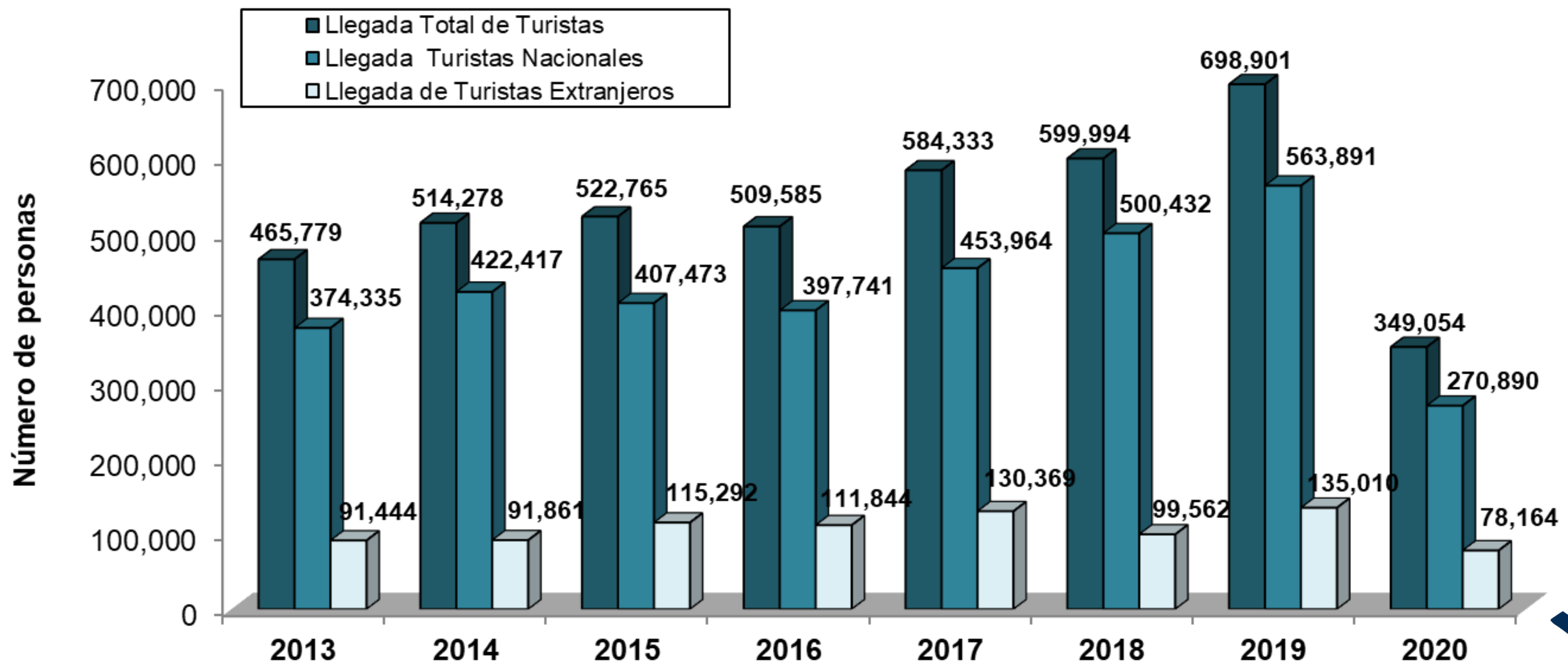




## 6. Llegada de Turistas a la Ciudad de Mérida (Acumulado)

- Durante el periodo de **enero-mayo de 2020 la llegada de visitantes con pernocta a la ciudad de Mérida fue de 349,054 personas**, de las cuales el 77.6% correspondieron a visitantes nacionales y el 22.4% restante a visitantes extranjeros. Esta cifra significa **un decremento de -50.1%** respecto al mismo periodo de 2019, es decir, representa un arribo inferior de 349,847 visitantes con pernocta.

LLEGADA DE TURISTAS CON PERNOCTA EN ESTABLECIMIENTOS DE HOSPEDAJE DE LA CIUDAD DE MÉRIDA DURANTE ENERO A MAYO DE 2020



Fuente: Secretaría de Fomento Turístico del Estado de Yucatán, a partir del sistema de monitoreo hotelero DataTur.



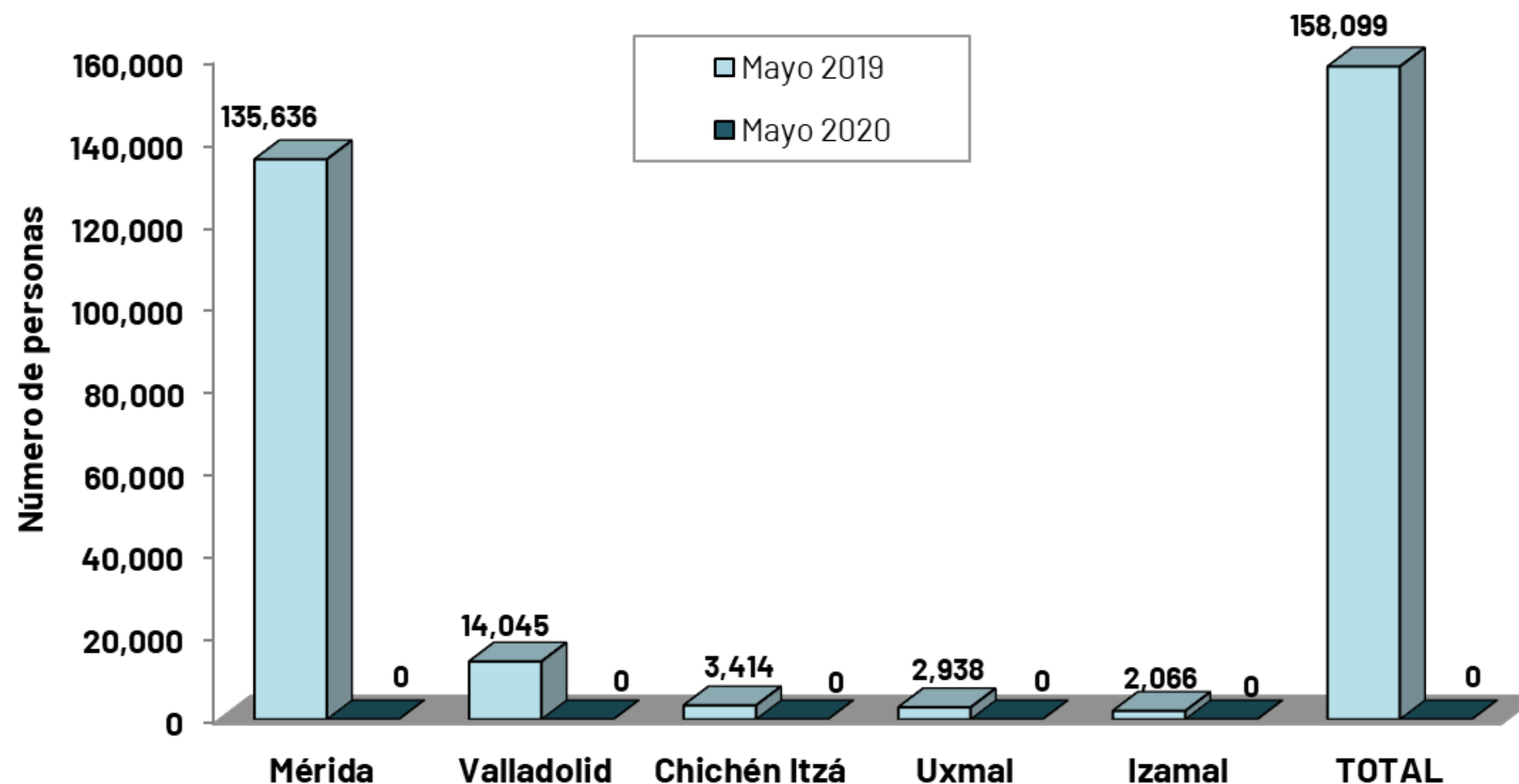


## 7. Llegada de Turistas al Estado (Mensual)

### LLEGADA DE TURISTAS CON PERNOCTA EN ESTABLECIMIENTOS DE HOSPEDAJE DE LOS PRINCIPALES CENTROS TURÍSTICOS DEL ESTADO DURANTE MAYO DE 2020

CENTRO TURÍSTICO	TURISTAS NACIONALES	TURISTAS EXTRANJEROS	TOTAL DE TURISTAS
Mérida	0	0	0
Valladolid	0	0	0
Chichen Itzá	0	0	0
Uxmal	0	0	0
Izamal	0	0	0
<b>TOTAL</b>	<b>0</b>	<b>0</b>	<b>0</b>

- Debido a la **suspensión de la actividad turística por la pandemia del Covid-19**, durante mayo de 2020 la llegada de visitantes a los principales centros turísticos del estado de Yucatán fue de **cero personas**.



Fuente: Secretaría de Fomento Turístico del Estado de Yucatán, a partir del sistema de monitoreo hotelero DataTur.

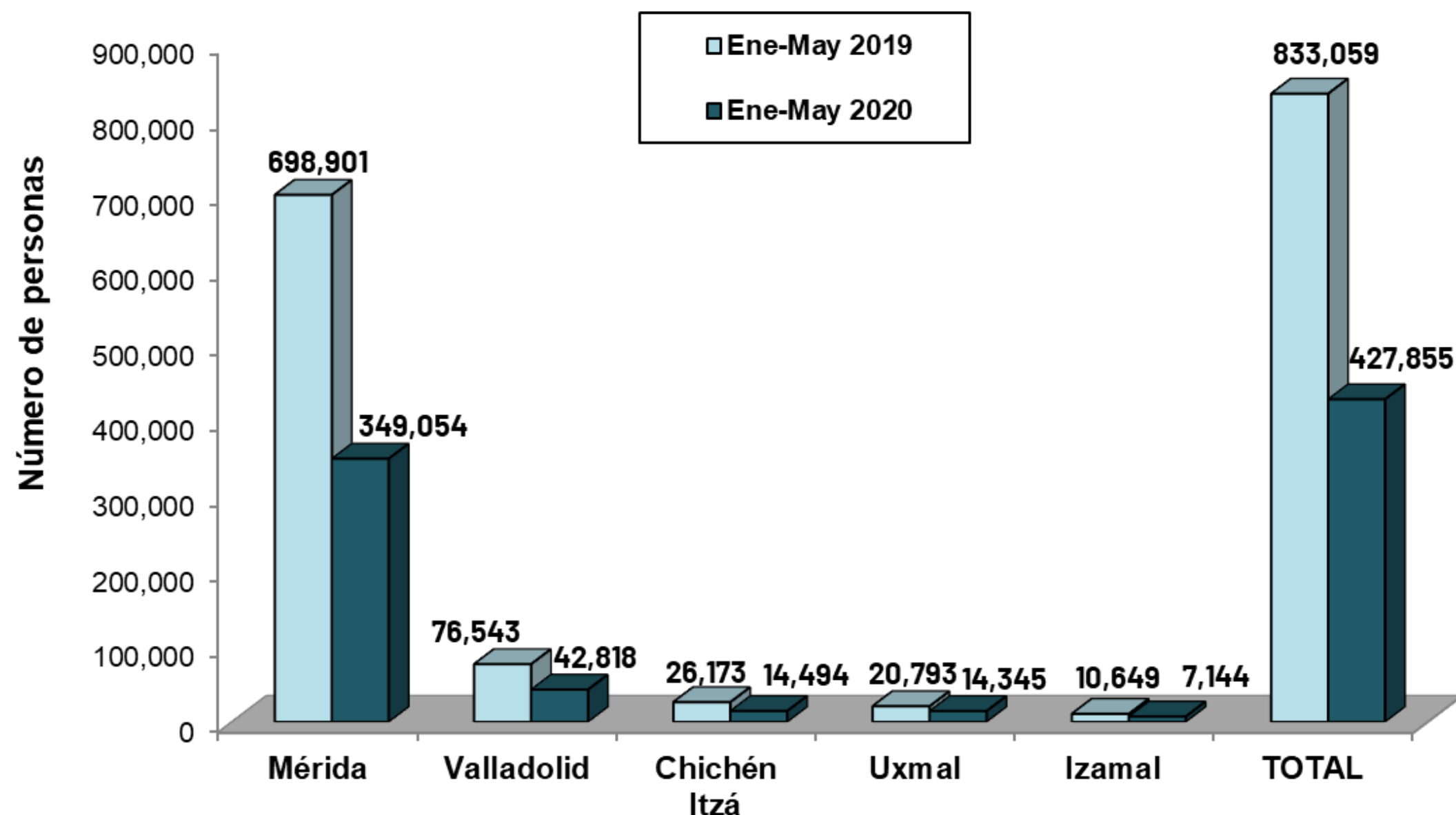




## 8. Llegada de Turistas al Estado (Acumulado)

### LLEGADA DE TURISTAS CON PERNOCTA EN ESTABLECIMIENTOS DE HOSPEDAJE DE LOS PRINCIPALES CENTROS TURÍSTICOS DEL ESTADO DURANTE ENERO-MAYO DE 2020

CENTRO TURÍSTICO	TURISTAS NACIONALES	TURISTAS EXTRANJEROS	TOTAL DE TURISTAS
Mérida	270,890	78,164	<b>349,054</b>
Valladolid	28,540	14,278	<b>42,818</b>
Chichen Itzá	1,389	13,105	<b>14,494</b>
Uxmal	5,941	8,404	<b>14,345</b>
Izamal	3,109	4,035	<b>7,144</b>
<b>TOTAL</b>	<b>309,869</b>	<b>117,986</b>	<b>427,855</b>



Fuente: Secretaría de Fomento Turístico del Estado de Yucatán, a partir del sistema de monitoreo hotelero DataTur.

- Durante los meses de **enero-mayo de 2020** la llegada de visitantes a los principales centros turísticos del estado de Yucatán fue de **427,855 personas**, de las cuales el 72.4% correspondieron a visitantes de origen nacional y el 27.6% a visitantes de origen extranjero.
- Durante **enero-mayo de 2020**, la ciudad de **Mérida** concentró el **81.6%** del total de visitantes con pernocta en la entidad, en tanto que Valladolid recibió al 10.0% del total de dichos visitantes.





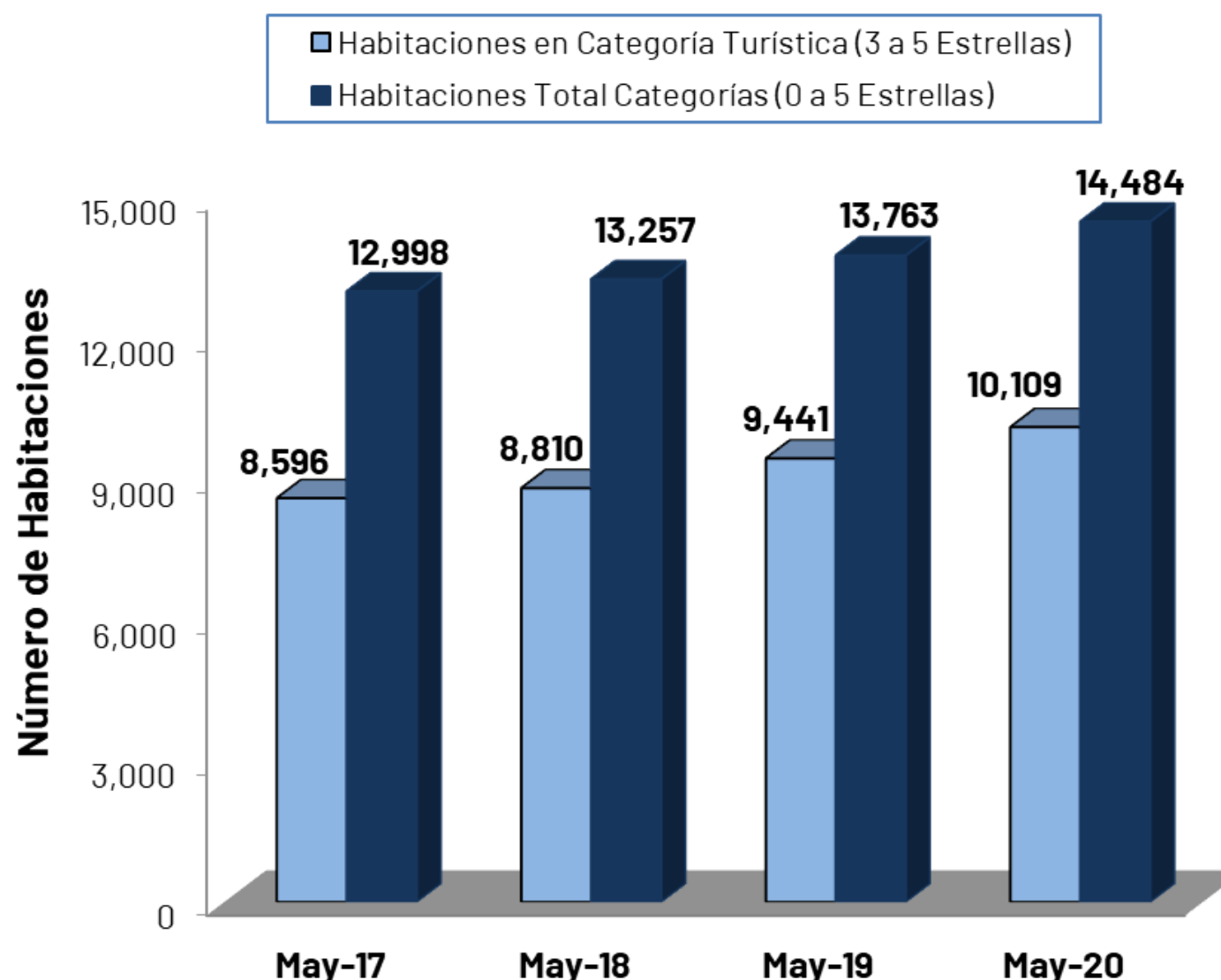


# 9. Oferta de Servicios de Hospedaje

## OFERTA DE SERVICIOS DE HOSPEDAJE EN EL ESTADO DE YUCATÁN DISPONIBLE EN MAYO DE 2020

Categoría	Mérida		Resto del Estado		Total del Estado	
	Unidades	Habitaciones	Unidades	Habitaciones	Unidades	Habitaciones
Cinco estrellas	40	2,632	39	964	79	3,596
Cuatro estrellas	39	2,799	26	650	65	3,449
Tres estrellas	50	1,791	63	1,273	113	3,064
Dos estrellas	17	376	33	621	50	997
Una estrella	22	429	38	517	60	946
Sin categoría	76	1,497	86	935	162	2,432
<b>Totales</b>	<b>244</b>	<b>9,524</b>	<b>285</b>	<b>4,960</b>	<b>529</b>	<b>14,484</b>

## EVOLUCIÓN DE LA OFERTA DE HABITACIONES DE HOSPEDAJE EN EL ESTADO DE YUCATÁN



Fuente: Inventario de Servicios Turísticos del Estado de Yucatán (InvenTur).

- Durante **mayo de 2020** la **oferta disponible de servicios de hospedaje** en Yucatán para el total de categorías de 0 a 5 estrellas ascendió a **14,484 cuartos**, de los cuales el **65.8%** se concentró en la ciudad de Mérida.
- Durante el quinto mes del año la oferta de habitaciones en el Estado registró **un incremento anual de +5.2%**.
- Del total de las habitaciones disponibles en el Estado **durante mayo de 2020**, el **69.8%** se ubica en la categoría de 3 a 5 estrellas.

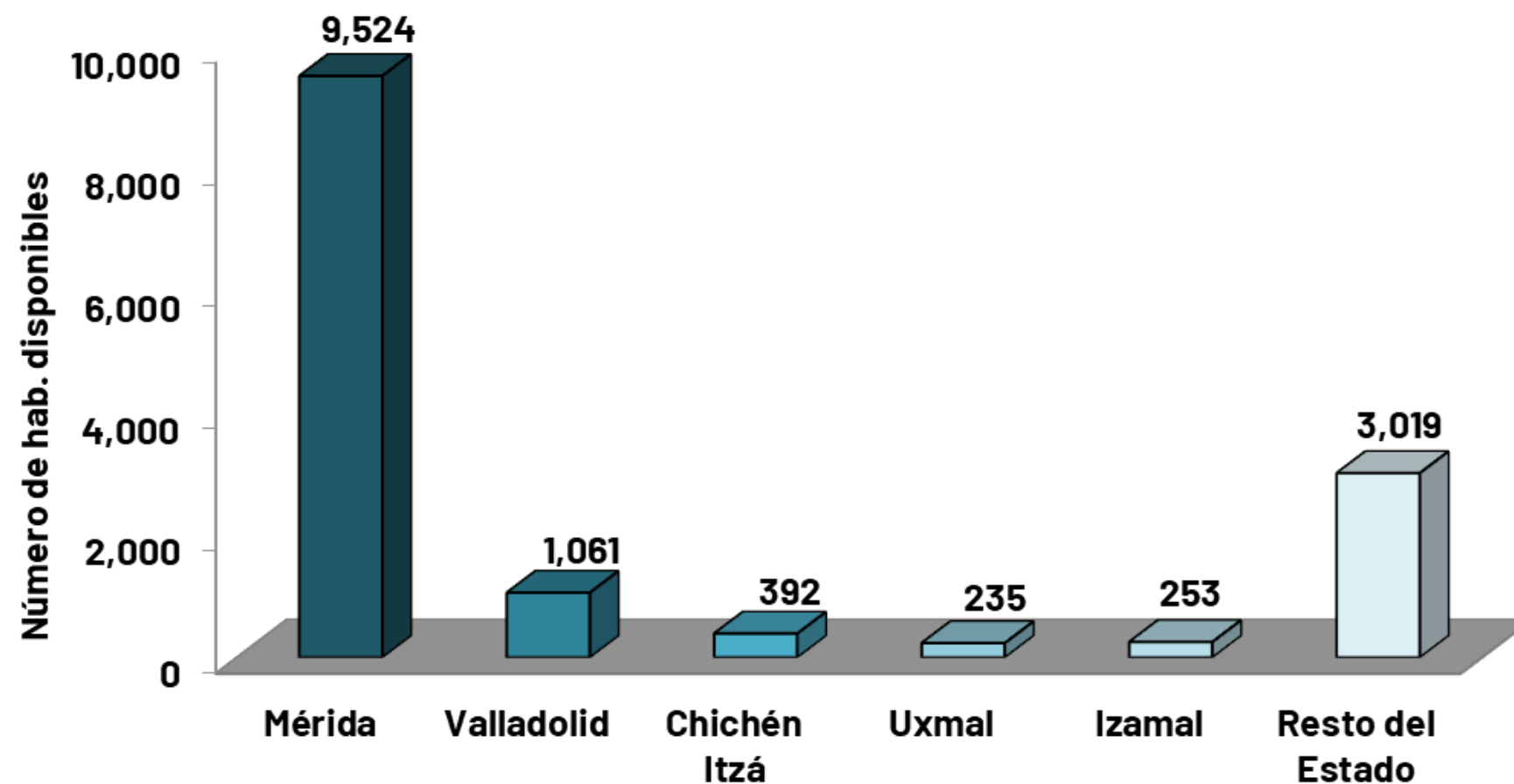
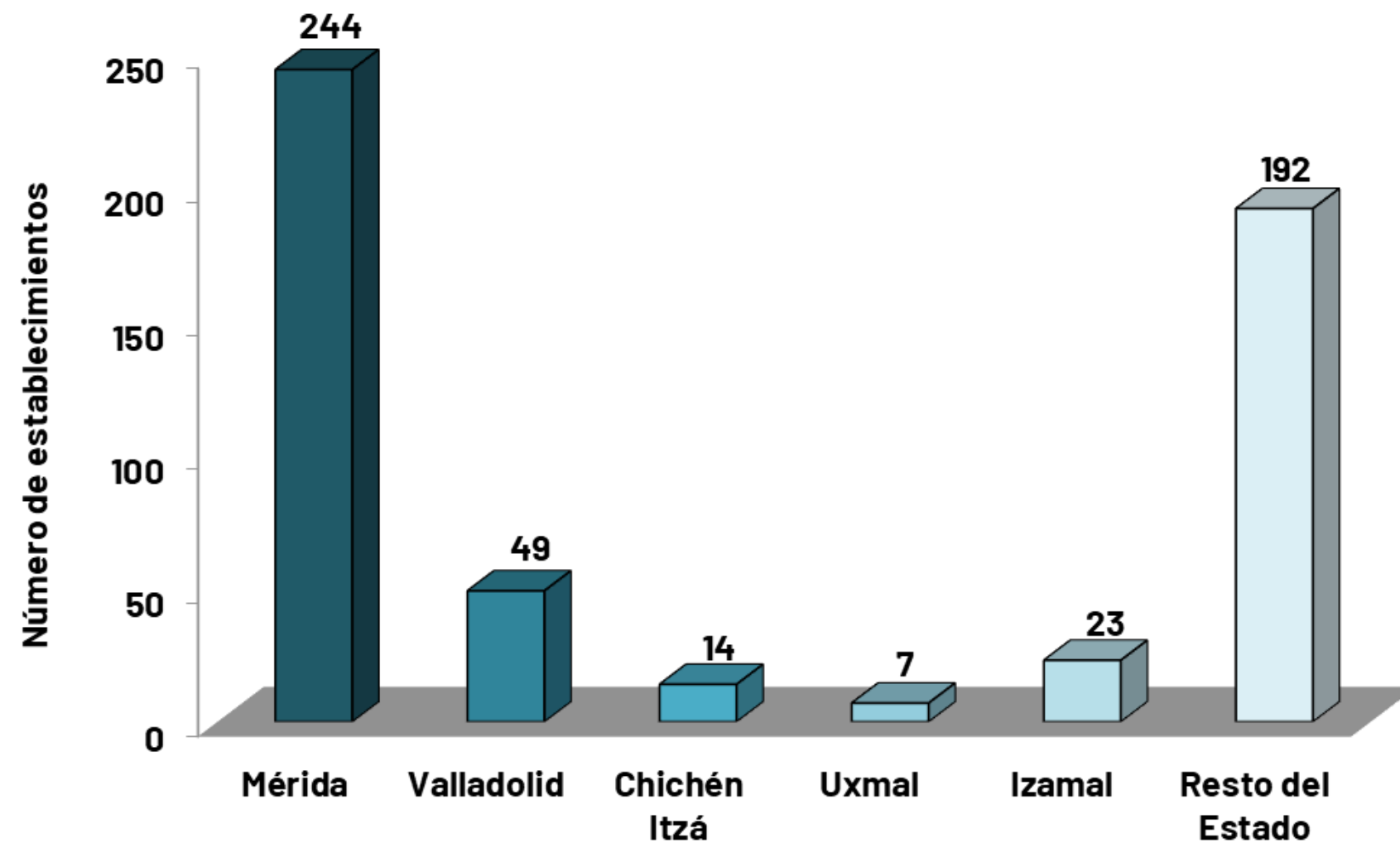






# 10. Distribución de Servicios de Hospedaje

### ESTABLECIMIENTOS DE HOSPEDAJE EN LOS PRINCIPALES CENTROS TURÍSTICOS EN MAYO DE 2020



- La Ciudad de Mérida concentra actualmente el **65.8% de la oferta de cuartos de hospedaje**, seguido por los centros turísticos de **Valladolid (7.3%), Chichén Itzá (2.7%), Izamal (1.7%) y Uxmal (1.6%)**.

- Otros centros turísticos que destacan por el número de habitaciones de hospedaje son: Progreso (4.6%), Tizimín - El Cuyo (2.4%), Telchac Puerto (1.6%), Celestún (1.3%), Ticul (1.1%), y Oxkutzcab (1.1%).

Fuente: Inventario de Servicios Turísticos del Estado de Yucatán (InvenTur).





# 11. Oferta de Servicios Turísticos

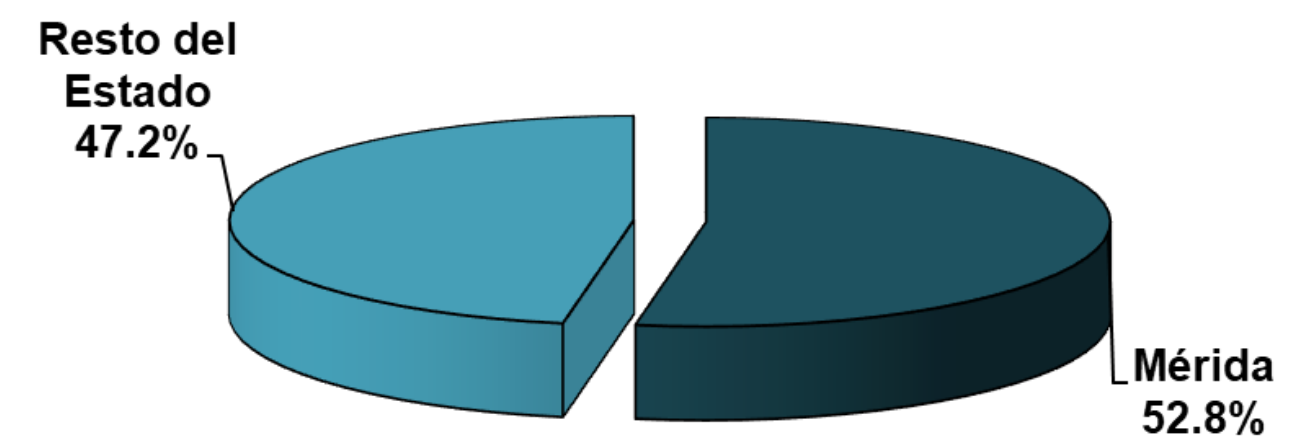
## OFERTA DE SERVICIOS TURÍSTICOS DISPONIBLES EN EL ESTADO DE YUCATÁN DURANTE MAYO 2020

Categoría	Número de Establecimientos		
	Mérida	Resto del Estado	Total del Estado
Servicios de Hospedaje	244	285	529
Restaurantes	301	242	543
Agencias de viajes	214	20	234
Discotecas y bares	57	8	65
Líneas Aéreas (sucursales)	16	0	16
Arrendadoras de vehículos	48	1	49
Museos y galerías	30	13	43
Tiendas de artesanías	77	47	124
Servicios de Ecoturismo	0	67	67
Casas de Cambio	14	1	15
Marinas	0	26	26
Servicios de banquetes	25	2	27
Escuelas de Turismo e Idiomas	38	11	49
Líneas Terrestres	15	2	17
Asistencia Turística	19	0	19
Consulados	11	0	11
Paradores Turísticos	3	12	15
Zonas Arqueológicas	1	18	19
Teatros y Cines	21	0	21
Centros Comerciales	20	0	20
Hospitales y Clínicas	17	2	19
Representantes del Sector	23	1	24
Servicios para Eventos	62	2	64
Guías de Turistas	273	609	884
<b>Totales</b>	<b>1,531</b>	<b>1,369</b>	<b>2,900</b>

Fuente: Inventario de Servicios Turísticos del Estado de Yucatán (InventTur).

- La oferta de servicios turísticos complementarios en el Estado es diversa. Los establecimientos de hospedaje y los guías de turistas se encuentran entre los servicios con mayor número de establecimientos, seguidos por los restaurantes, agencias de viajes, tiendas de artesanías y servicios de ecoturismo. **La mayoría de los servicios (52.8%) se concentran en la ciudad de Mérida.**

Distribución de la Oferta

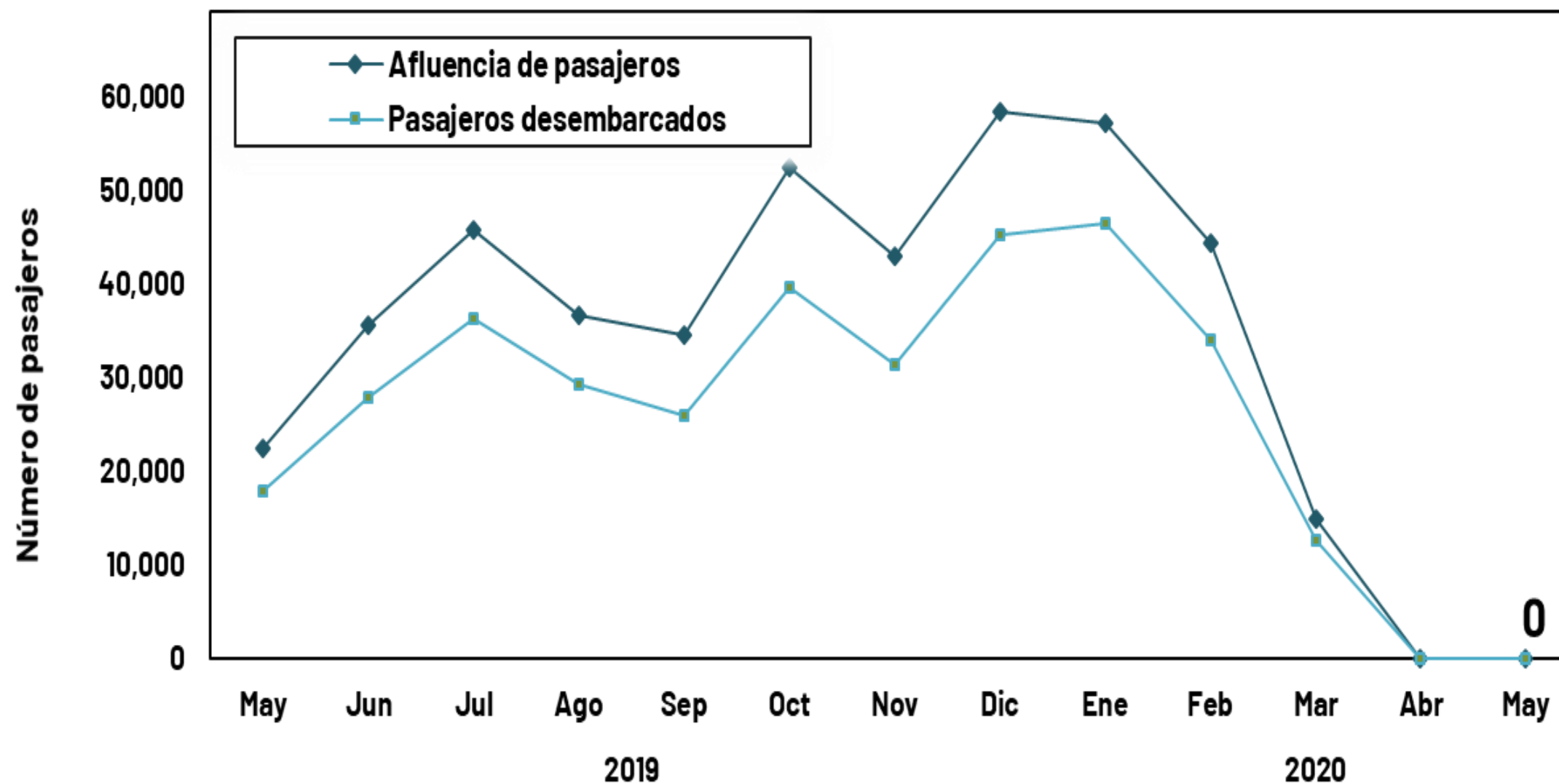




# 12. Afluencia de Cruceros

## ARRIBO DE CRUCEROS Y PASAJEROS AL PUERTO DE PROGRESO, YUCATÁN DURANTE MAYO 2020

INDICADOR	Periodo Enero - Mayo					VARIACIÓN 2020 Vs. 2019		
	2016	2017	2018	2019	2020	ABS	%	
Arribos	43	57	78	55	44	-11	-20.0%	↓
Pasajeros (no incluye tripulación)	122,378	171,189	218,437	164,551	116,162	-48,389	-29.4%	↓
Derrama económica estimada (en miles de dólares americanos)	5,109	7,782	9,632	6,809	4,784	-2,025	-29.7%	↓



- Debido a la **suspensión de operaciones de las líneas navieras en el mundo** por la contingencia sanitaria, durante el periodo de **enero - mayo de 2020**, el arribo de cruceros y pasajeros al puerto de Progreso, muestra un decremento de **20.0% en el número de barcos y de 29.4% en el número de pasajeros** recibidos, con respecto al mismo periodo del año pasado.
- En **mayo de 2020**, no se registró la llegada de **barcos y pasajeros** en el puerto de Progreso.

Fuente: Secretaría de Fomento Turístico del Estado de Yucatán.

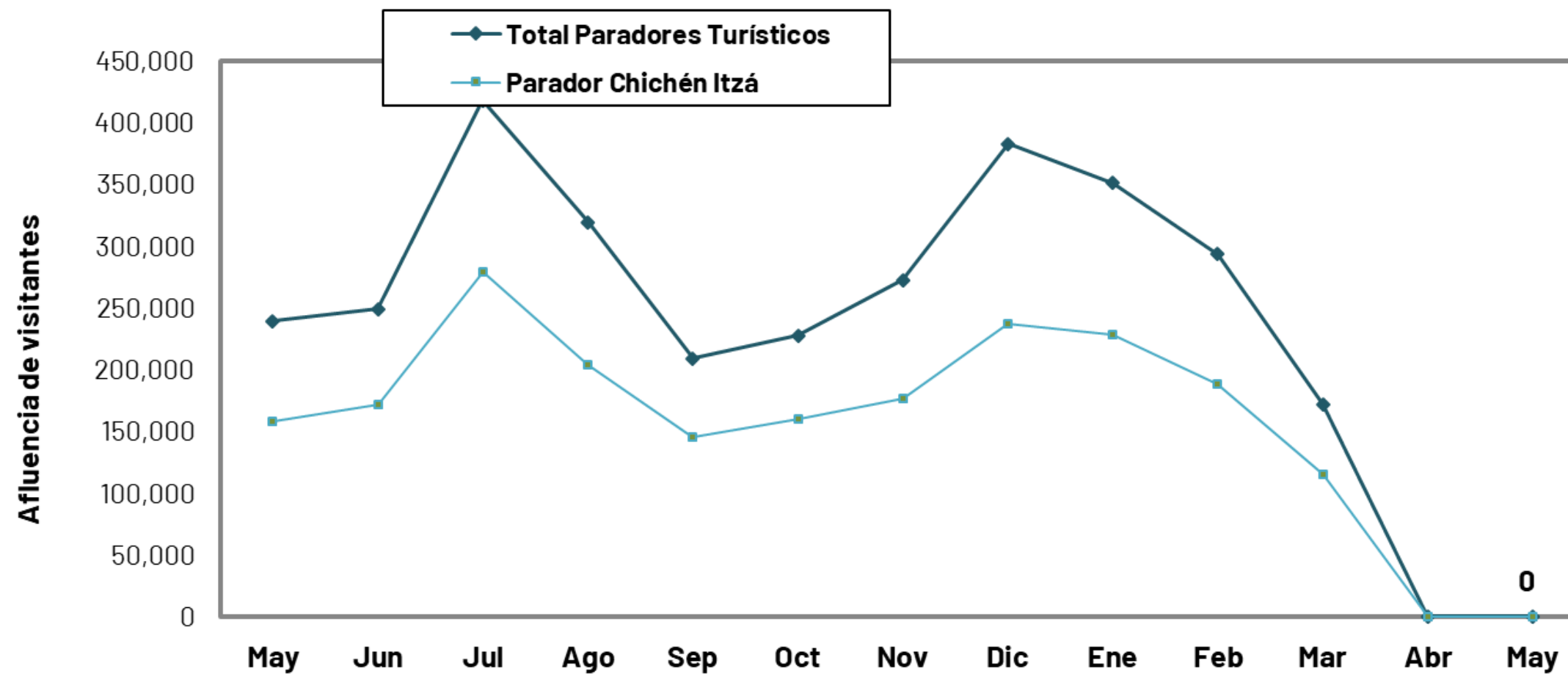






# 13. Visitantes a Paradores Turísticos

**AFLUENCIA DE VISITANTES A PARADORES TURÍSTICOS DE LAS PRINCIPALES ZONAS ARQUEOLÓGICAS Y ECOLÓGICAS DURANTE MAYO 2020**



Parador Turístico	Enero - Mayo 2019	Enero - Mayo 2020	Variación 2020 vs 2019	
			ABS	%
Chichén Itzá	1,002,008	531,122	-470,886	-47.0%
Uxmal	173,993	92,568	-81,425	-46.8%
Dzibilchaltún	73,602	35,977	-37,625	-51.1%
Loltún	22,451	9,445	-13,006	-57.9%
Balankanché	2,337	1,428	-909	-38.9%
Celestún	42,260	25,754	-16,506	-39.1%
Xkekén	54,576	30,130	-24,446	-44.8%
Samulá	47,818	26,087	-21,731	-45.4%
Ek Balam	75,752	37,697	-38,055	-50.2%
Uaymitún	12,798	3,634	-9,164	-71.6%
El Corchito	59,770	22,757	-37,013	-61.9%
<b>TOTAL</b>	<b>1,567,365</b>	<b>816,599</b>	<b>-750,766</b>	<b>-47.9%</b>

- Debido al **cierre de los paradores turísticos de las zonas arqueológicas y ecológicas** del Estado, durante el mes de **mayo de 2020** no se registró afluencia de visitantes a dichos sitios, lo que implica un **decremento de -100.0%** respecto a los visitantes registrados en el mismo mes del año anterior.
- Por esta razón, durante el periodo de **enero-mayo la afluencia de visitantes al parador turístico de la zona arqueológica de Chichén Itzá disminuyó en -47.9%** en comparación con el mismo periodo del año pasado.

Fuente: Secretaría de Fomento Turístico del Estado a partir de datos del Patronato CULTUR..



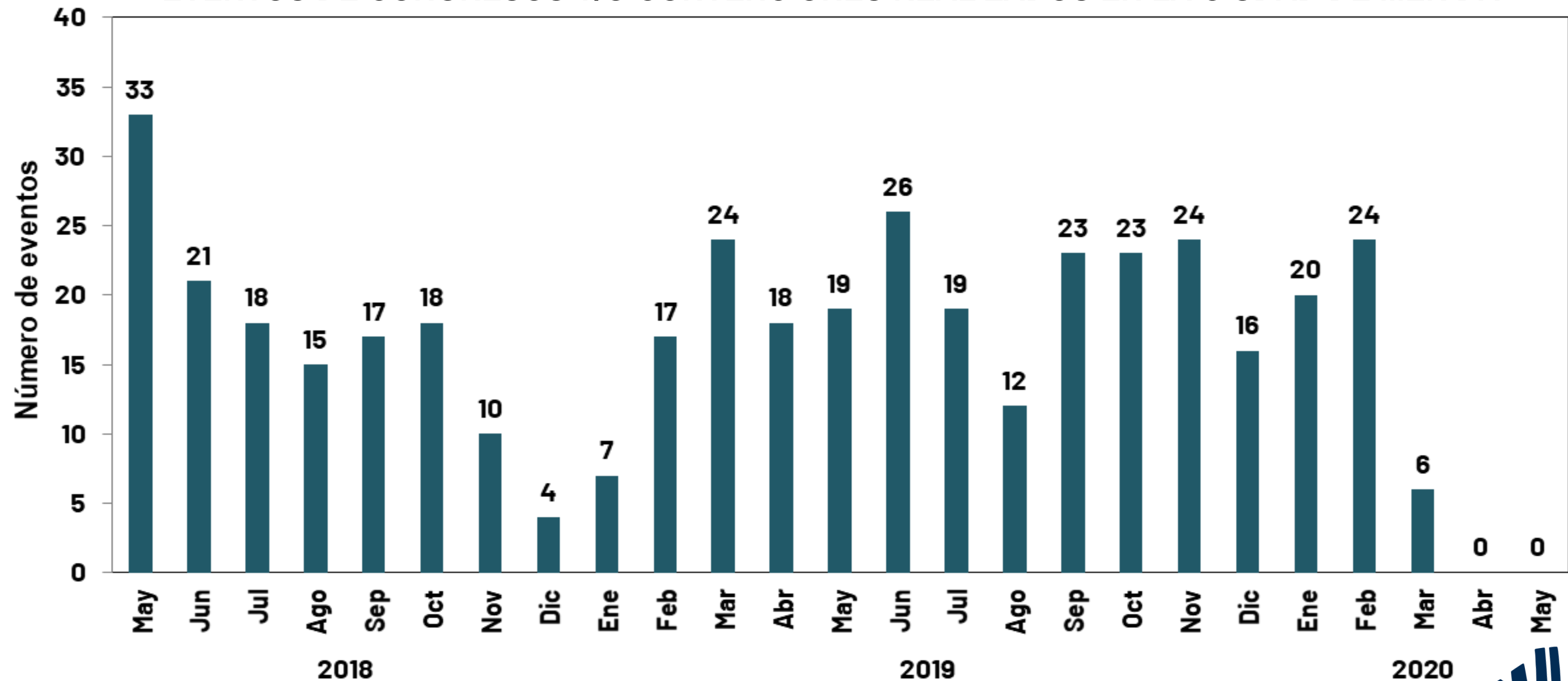




## 14. Congresos y Convenciones (eventos)

- Como consecuencia de la **suspensión de los eventos de turismo de reuniones** por la contingencia, durante **enero-mayo de 2020**, se realizaron **un total de 50 eventos de congresos y convenciones** en la Ciudad de Mérida. Lo anterior, significó un **decremento de 41.2%** respecto a los 85 eventos registrados durante el mismo periodo del año anterior.

EVENTOS DE CONGRESOS Y/O CONVENCIONES REALIZADOS EN LA CIUDAD DE MÉRIDA



Fuente: Fideicomiso para el Desarrollo del Turismo de Reuniones (FIDETURE).

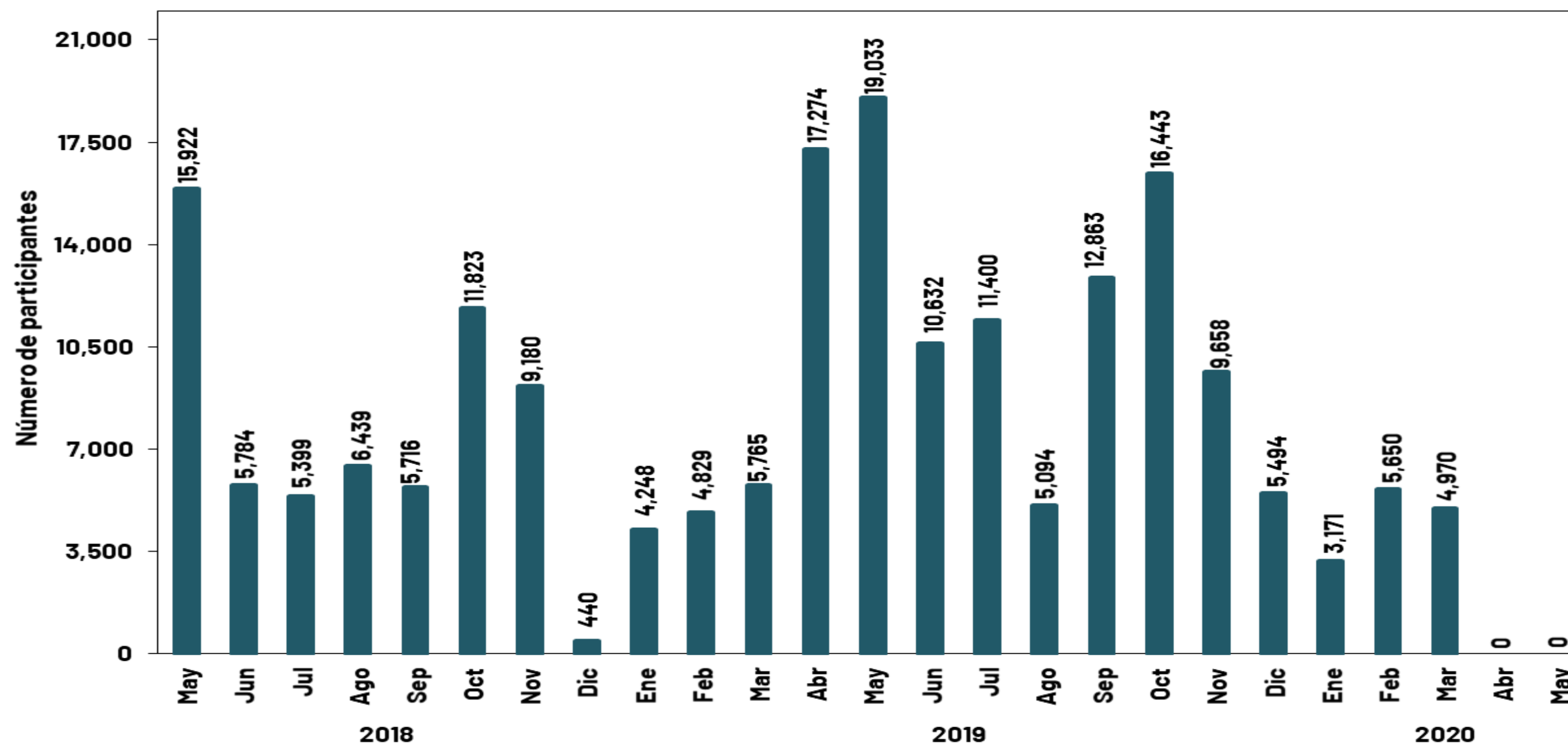




## 15. Congresos y Convenciones (participantes)

- Como consecuencia de la **suspensión de los eventos de turismo de reuniones** por la contingencia, durante **enero-mayo de 2020**, se ha registrado un total **13,791 participantes de turismo de reuniones en el Estado**. Lo anterior, significa un **decremento de 73.0%** respecto a los 51,149 participantes registrados durante el mismo periodo del año anterior.

**VISITANTES POR CONGRESOS Y/O CONVENCIONES REALIZADOS EN LA CIUDAD DE MÉRIDA**

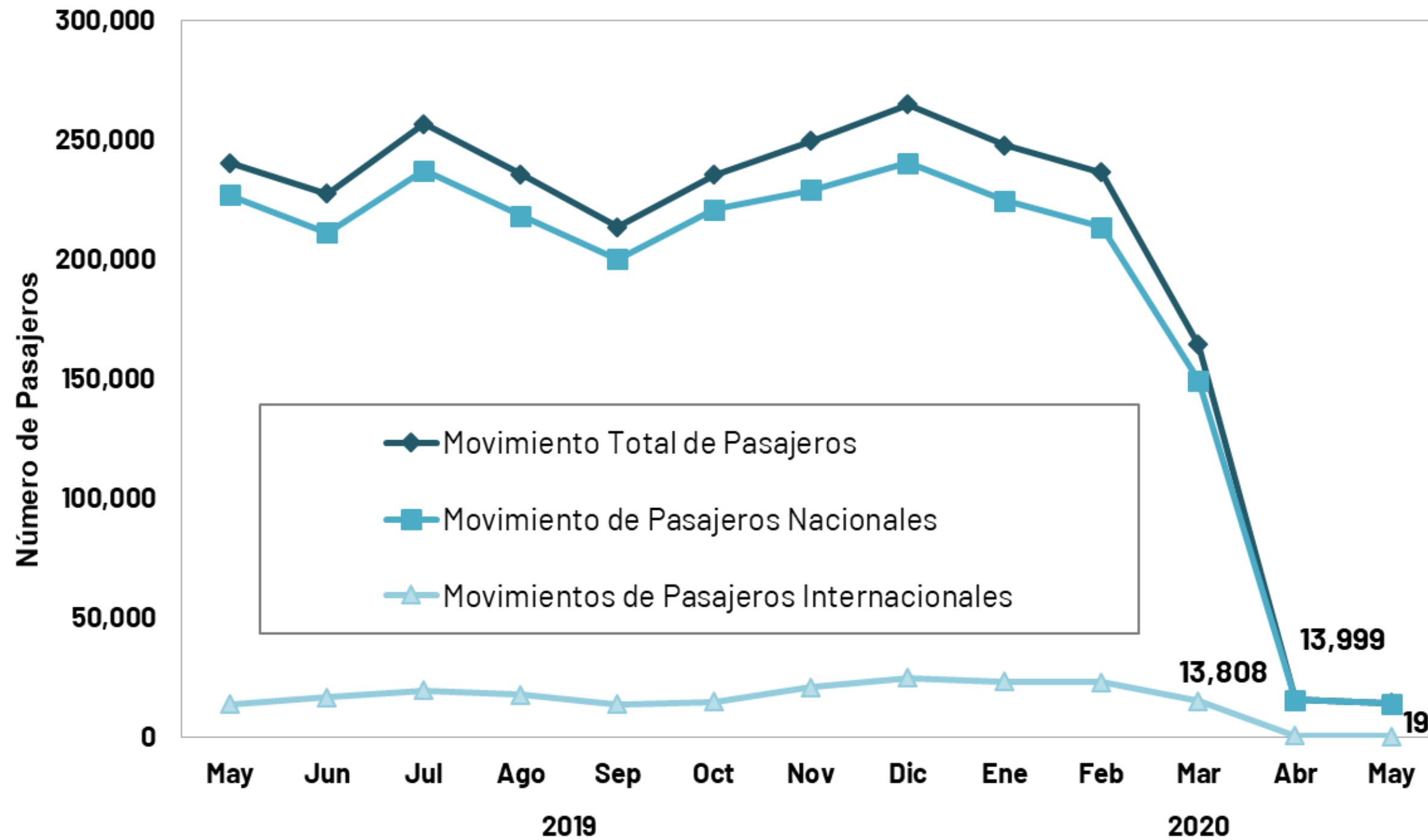


Fuente: Fideicomiso para el Desarrollo del Turismo de Reuniones (FIDETURE).





## 16. Movimiento de Pasajeros Vía Aérea



- Debido a la **disminución de operaciones aéreas** por la contingencia sanitaria, durante **mayo de 2020** el Aeropuerto Internacional de la Ciudad de Mérida registró un **movimiento total de pasajeros (llegadas y salidas) de 13,999 personas**, lo que representa un **decremento de 94.2%** respecto a los 240,408 pasajeros recibidos durante el mismo mes en 2019.

INDICADOR	ACUMULADO ENERO-MAYO		VARIACIÓN ANUAL
	2019	2020	
<b>Pasajeros</b>	<b>1,107,788</b>	<b>677,698</b>	<b>-38.8%</b>

Fuente: Grupo ASUR. Se excluyen los pasajeros en tránsito y de aviación general.





## 17. Conexiones Aéreas (de Llegada)

Línea Aérea	Destinos con conectividad directa	Promedio de Frecuencia Semanal de Arribo de vuelos (domésticos)	Promedio de Frecuencia Semanal de Arribo de vuelos (internacionales)	Promedio Semanal de Asientos Disponibles (Vuelos de Llegada)
<b>Aeroméxico</b>	México	<b>11</b>	-	<b>1,089</b>
<b>Interjet</b>	México	<b>3</b>	-	<b>279</b>
<b>Volaris</b>	México	<b>4</b>	-	<b>696</b>
<b>Viva Aerobús</b>	México y Monterrey	<b>8</b>	-	<b>1,440</b>
<b>American Airlines</b>	Miami (EEUU)	-	<b>1</b>	<b>76</b>
<b>OPERACIONES PROMEDIO SEMANAL (DE ARRIBO)</b>		<b>26</b>	<b>1</b>	<b>3,580</b>

Fuente: ASUR.

Nota: Corresponde al promedio semanal de vuelos programados en el Aeropuerto Internacional de Mérida durante mayo de 2020. Esta programación se vio afectada por la cancelación de vuelos que inició en la 2da quincena de marzo debido a la contingencia sanitaria del Covid-19, cabe destacar que se registró para el presente mes la cancelación de operaciones de las aerolíneas Aeromar, Magnicharters, Mayair, Tar, United, WestJet y American Airlines, esta última a partir del 5 de mayo.







## 18. Cancelación de vuelos de llegada

### AFECTACIÓN POR CANCELACIÓN DE VUELOS DE LLEGADA EN EL AEROPUERTO INTERNACIONAL DE LA CIUDAD DE MÉRIDA DEBIDO A LA CONTINGENCIA SANITARIA DEL COVID-19

Aerolínea	Semana 1	Semana 2	Semana 3	Semana 4	Semana 5	Semana 6	Semana 7	Semana 8	Semana 9	Semana 10	Semana 11	Acumulado
	24 - 27 Marzo	28 Marzo - 2 Abril	3 - 9 Abril	10 - 16 Abril	17 - 23 Abril	24 - 30 Abril	1 - 7 Mayo	8 - 14 Mayo	15 - 21 Mayo	22 - 28 Mayo	29 Mayo - 4 Junio	
Aeroméxico	25	28	4	0	0	0	0	0	0	0	0	57
WestJet	0	Susp.	Susp.	Susp.	Susp.	Susp.	Susp.	Susp.	Susp.	Susp.	Susp.	0
United	4	4	Susp.	Susp.	Susp.	Susp.	Susp.	Susp.	Susp.	Susp.	Susp.	8
Interjet	14	17	0	0	0	0	0	0	0	0	0	31
Volaris	9	20	0	2	4	6	1	0	0	0	0	42
Viva Aerobús	13	15	21	14	6	5	7	10	5	8	1	105
Magnicharters	2	1	0	1	1	0	Susp.	Susp.	Susp.	Susp.	Susp.	5
Mayair	0	Susp.	Susp.	Susp.	Susp.	Susp.	Susp.	Susp.	Susp.	Susp.	Susp.	0
TAR	1	6	Susp.	Susp.	Susp.	Susp.	Susp.	Susp.	Susp.	Susp.	Susp.	7
American Airlines	2	2	1	2	2	3	0	Susp.	Susp.	Susp.	0	12
Aeromar	0	3	Susp.	Susp.	Susp.	Susp.	Susp.	Susp.	Susp.	Susp.	Susp.	3
<b>Totales</b>	<b>70</b>	<b>96</b>	<b>26</b>	<b>19</b>	<b>13</b>	<b>14</b>	<b>8</b>	<b>10</b>	<b>5</b>	<b>8</b>	<b>1</b>	<b>270</b>

Fuente: Grupo Aeroportuario del Sureste (ASUR).

Susp. Vuelo suspendido por la contingencia sanitaria.

p/: Información preliminar

Nota metodológica: Monitoreo diario del Aeropuerto Internacional de la Ciudad de Mérida, iniciado el 24 de marzo de 2020 para verificar la afectación de operaciones de vuelos por la contingencia sanitaria del Covid-19. El número de vuelos cancelados de llegada afecta un número similar de vuelos de salida para el mismo periodo.

- Con la contingencia sanitaria del Covid-19 se **han afectado las operaciones de los vuelos nacionales e internacionales que arriban al Aeropuerto Internacional de la Ciudad de Mérida**, “Lic. Manuel Crescencio Rejón”.
- De esta manera, el Aeropuerto de Mérida sigue la tendencia mundial de parálisis de la industria aérea durante el periodo de contingencia.
- **Del 24 de marzo al 4 de junio del presente**, se registró un total de **270 cancelaciones de vuelos de llegada**, principalmente de las compañías Viva Aerobús, Aeroméxico, Volaris e Interjet.





# 19. Ingreso e Impuesto Hotelero

## INGRESO E IMPUESTO HOTELERO DURANTE EL MES DE ABRIL DE 2020 (PESOS CORRIENTES)

INDICADOR	PERIODO			VARIACIÓN 2020 Vs. 2019		
	2018 p/	2019	2020	ABS	%	
Ingreso Hotelero (en millones de pesos)	134.74	175.27	12.87	-162.40	-92.7%	↓
Impuesto del 5% al hospedaje recaudado (en pesos)	4,065,101	5,297,079	67,892	-5,229,187	-98.7%	↓

## INGRESO E IMPUESTO HOTELERO ACUMULADO DE ENERO-ABRIL DE 2020 (PESOS CORRIENTES)

INDICADOR	PERIODO			VARIACIÓN 2020 Vs. 2019		
	2018 p/	2019	2020	ABS	%	
Ingreso Hotelero (en millones de pesos)	538.80	689.42	473.44	-215.98	-31.3%	↓
Impuesto del 5% al hospedaje recaudado (en pesos)	16,250,792	20,909,971	18,306,887	-2,603,084	-12.4%	↓

p/ En esta cifra se ve reflejado el inicio del pago de impuesto de la plataforma **AIRBNB**.

Fuente: Agencia de Administración Fiscal de Yucatán.

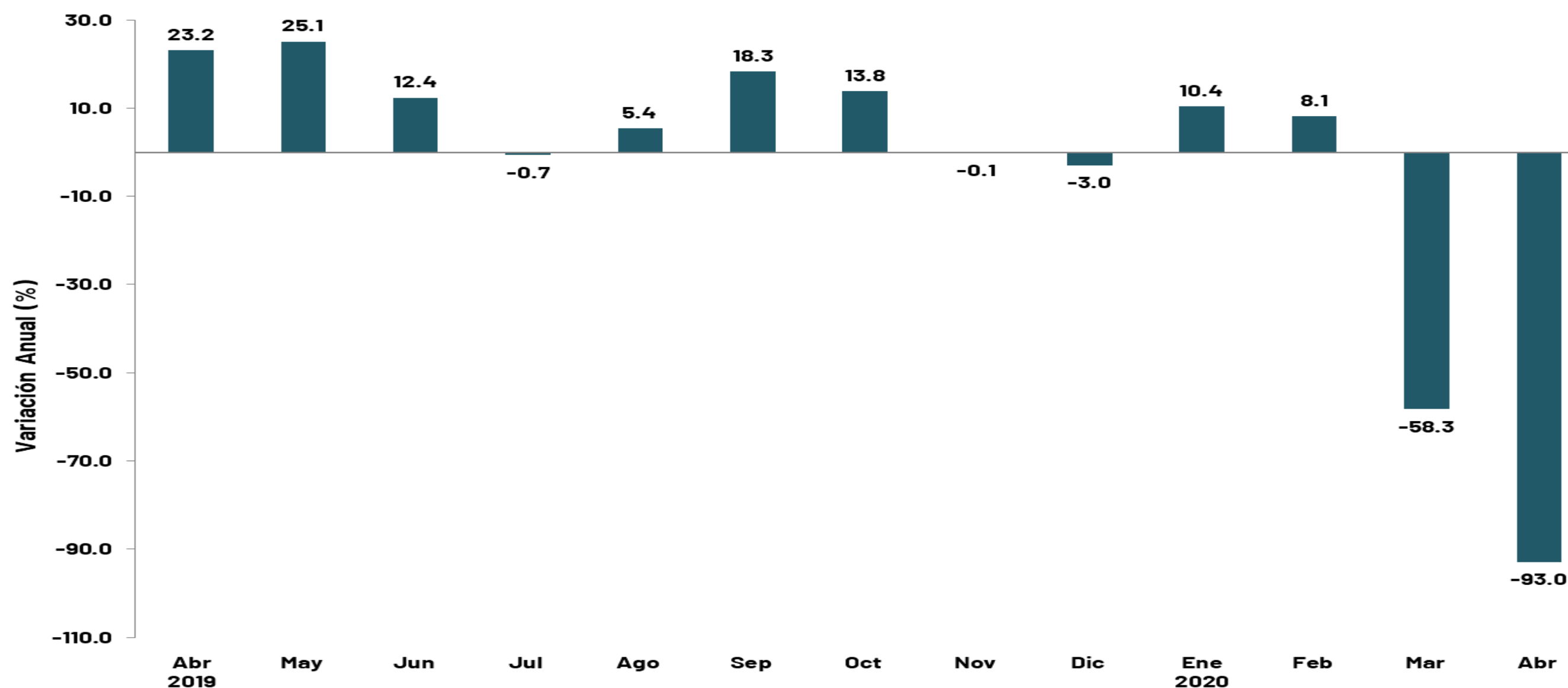




## 20. Ingreso Hotelero (Variación Real)

- Con información disponible hasta el mes de **abril de 2020**, el Ingreso Hotelero en el Estado presentó **durante los últimos doce meses una variación real acumulada de -93.0%**, respecto al período de doce meses inmediato anterior. Esto significa un decremento real en los ingresos percibidos por los establecimientos de hospedaje de la entidad, que se ubica por debajo del incremento observado en la inflación anual registrada en el sector de servicios de alojamiento temporal y de preparación de alimentos y bebidas del país (4.2%).

**VARIACIÓN ANUAL REAL DEL INGRESO HOTELERO <sup>a/</sup>  
EN EL ESTADO DE YUCATÁN  
(BASE SEGUNDA QUINCENA DE JULIO DE 2018 = 100)**



Fuente: Secretaría de Fomento Turístico a partir de datos de la Agencia de Administración Fiscal de Yucatán .

Nota: Elaboración a partir del Índice de Precios al Consumidor (INPC) para Servicios de Alojamiento Temporal y de Preparación de Alimentos y Bebidas publicado por el INEGI.

a/ Variación anual respecto al mismo mes del año anterior.



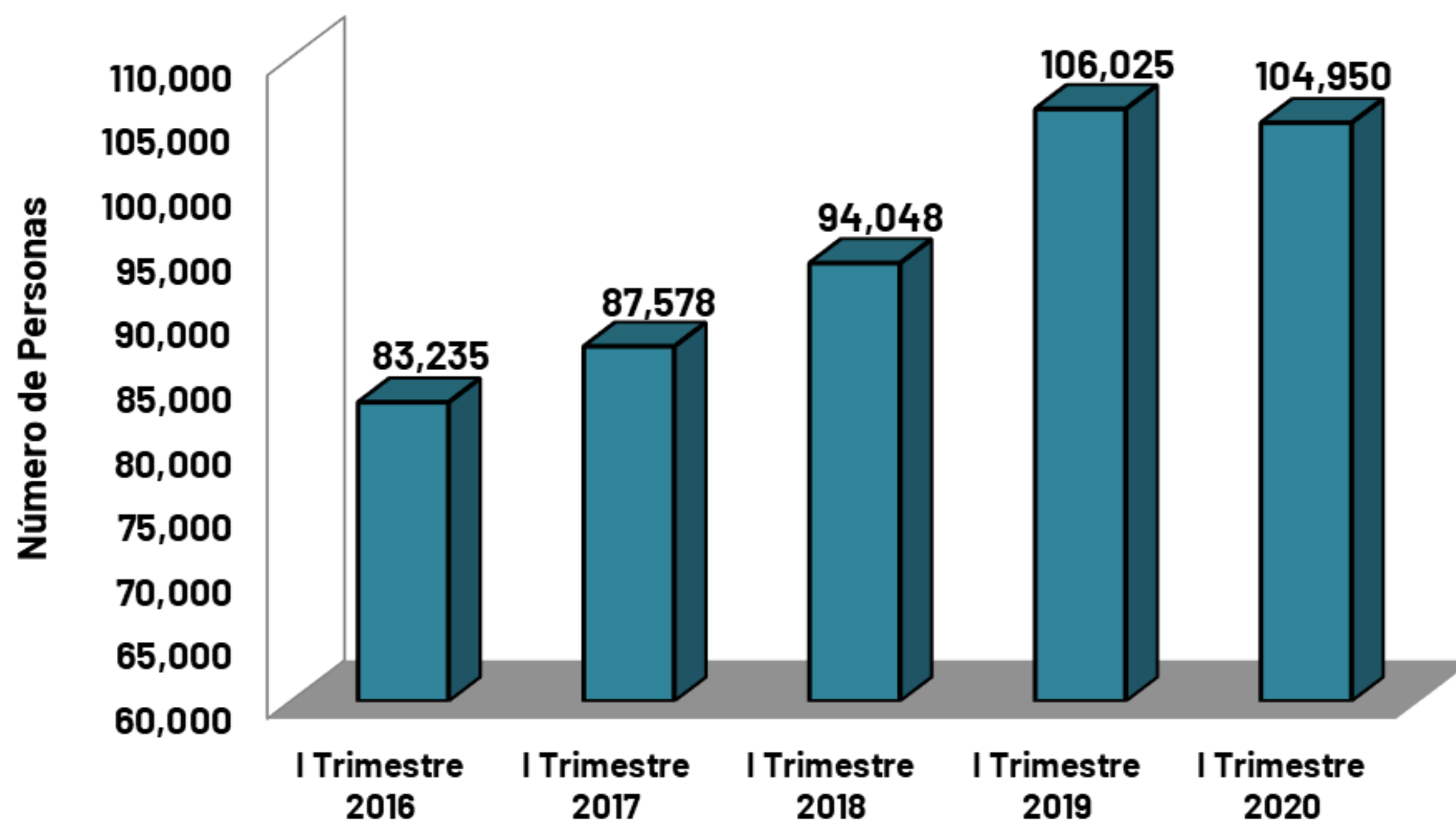




## 21. Población Ocupada en el Sector

- Durante el **primer trimestre de 2020**, el Instituto Nacional de Estadística y Geografía (INEGI) reportó que la **población ocupada en actividades relacionadas con el sector turismo** en el Estado ascendió a **104,950** personas. Lo anterior significa **un decremento de -1.0%** respecto a las 106,025 personas registradas en el mismo lapso de 2019.

POBLACIÓN OCUPADA EN RESTAURANTES Y HOTELES EN EL ESTADO DE YUCATÁN  
(PRIMER TRIMESTRE DEL 2020)



Fuente: INEGI, Encuesta Nacional de Ocupación y Empleo (Trimestral).



## Directorio:

**Lic. Michelle Fridman Hirsch**  
**Secretaria de Fomento Turístico**

**L.E. Raúl Alejandro Paz Noriega**  
**Secretario Técnico**

**Disponible en el sitio:**  
[www.sefotur.yucatan.gob.mx](http://www.sefotur.yucatan.gob.mx)

### SECRETARÍA DE FOMENTO TURÍSTICO GOBIERNO DEL ESTADO DE YUCATÁN

Centro de Convenciones Yucatán Siglo XXI  
Calle 5-B Número 293 por 60 Planta Alta,  
Col. Revolución, C.P. 97118  
Mérida, Yucatán, México

Reporte elaborado por la  
*Secretaría Técnica*

#### Apoyo Técnico:

C. Pablo Alejandro Chacón Pérez  
L.E. Amelia Montserrath Flores Tuyub  
L.E. Karina Esther Velázquez Méndez

*Mérida, Yucatán, México*  
*Junio, 2020*

Comentarios y/o sugerencias:

Tel: 930-37-60 ext. 22018

[raul.paz@yucatan.gob.mx](mailto:raul.paz@yucatan.gob.mx)





**YUCATÁN**  
TAN<sup>®</sup>



Juntos transformemos  
**Yucatán**  
GOBIERNO ESTATAL 2018 · 2024

**SEFOTUR**  
SECRETARÍA DE FOMENTO  
TURÍSTICO

