

INFORME MENSUAL SOBRE RESULTADOS DE  
LA ACTIVIDAD TURÍSTICA EN EL ESTADO DE  
YUCATÁN

**Noviembre 2010**

**YUCATÁN**  
Tierra de Maravillas



Secretaría de  
Fomento Turístico

GOBIERNO DEL ESTADO DE YUCATÁN

## **NOTA PRELIMINAR**

**Salvo que se indique lo contrario, las cifras estadísticas en el presente Informe corresponden al mes de noviembre del presente año.**

**La información referente al Ingreso Hotelero y al Tránsito Promedio Diario Anual (TPDA) corresponde al mes de octubre de 2010, según los últimos datos disponibles proporcionados por las respectivas fuentes.**



# Contenido

1. Ocupación hotelera en la Ciudad de Mérida (Mensual).
2. Ocupación hotelera en la Ciudad de Mérida (Acumulada)
3. Ocupación hotelera en el resto del Estado (Mensual).
4. Llegada de Turistas a la Ciudad de Mérida (Mensual).
5. Llegada de Turistas a la Ciudad de Mérida (Acumulada)
6. Llegada de Turistas al Estado (Mensual).
7. Llegada de Turistas al Estado (Acumulado).
8. Oferta de Servicios Turísticos.
9. Cruceros.
10. Visitantes a Paradores Turísticos.
11. Congresos y Convenciones.
12. Vuelos y Pasajeros.
13. Movimiento en Carreteras.
14. Conexiones Aéreas.
15. Ingreso e Impuesto Hotelero.
16. Ingreso Hotelero (Variación Anual Real).
17. Población Ocupada en el Sector.
18. Comparativo con otros centros turísticos.



# 1. Ocupación Hotelera en la Ciudad de Mérida (Mensual)

- Durante **noviembre de 2010**, el porcentaje general de ocupación hotelera en la ciudad de Mérida (total de categorías de 1 a 5 estrellas), **se ubicó en 61.0%**. Este porcentaje significa un **decremento de -2.1 puntos porcentuales** respecto al porcentaje de ocupación registrado durante el mismo mes del año pasado.

## INDICADORES DE OCUPACIÓN HOTELERA EN ESTABLECIMIENTOS DE HOSPEDAJE DE LA CIUDAD DE MÉRIDA DURANTE **NOVIEMBRE 2010**

INDICADOR	PERIODO				VARIACIÓN 2010 Vs. 2009		
	2007	2008	2009	2010	ABS	%	
Porcentaje General de Ocupación Hotelera /Ciudad de Mérida (Categoría de 1 a 5 estrellas)	76.9	67.9	63.0	61.0	-2.1	-3.3%	↓
Porcentaje de Ocupación en Hoteles de Categoría Turística /Ciudad de Mérida (Categoría de 3 a 5 estrellas)	83.9	72.9	68.0	65.2	-2.7	-4.0%	↓
Porcentaje de Ocupación en Hoteles de Categoría Cinco Estrellas /Ciudad de Mérida	87.7	77.5	72.3	70.1	-2.2	-3.1%	↓
Porcentaje de Ocupación en Hoteles de Categoría Cuatro Estrellas /Ciudad de Mérida	83.7	68.1	67.9	64.2	-3.7	-5.4%	↓
Porcentaje de Ocupación en Hoteles de Categoría Tres Estrellas /Ciudad de Mérida	76.1	70.0	60.7	58.5	-2.2	-3.7%	↑
Porcentaje de Ocupación en Hoteles de Categoría Dos Estrellas /Ciudad de Mérida	59.7	51.3	43.6	41.2	-2.4	-5.5%	↓
Porcentaje de Ocupación en Hoteles de Categoría Una Estrella / Ciudad de Mérida	44.3	47.4	43.7	49.2	5.4	12.4%	↑

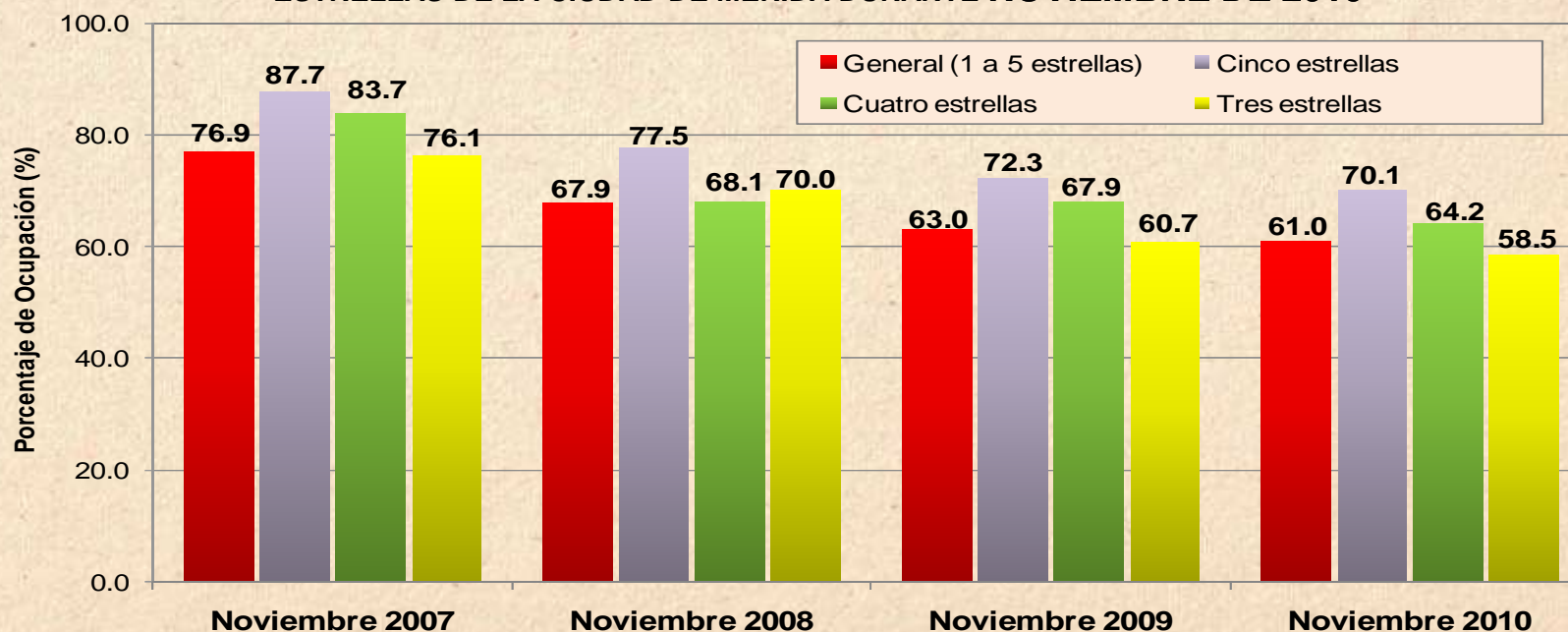
Fuente: Secretaría de Fomento Turístico del Gobierno del Estado de Yucatán, a partir del sistema de monitoreo hotelero DataTur.



# 1. Ocupación Hotelera en la Ciudad de Mérida (Mensual)

- Durante **noviembre de 2010**, los **hoteles de cinco estrellas en la ciudad de Mérida** presentaron en promedio un **porcentaje de ocupación de 70.1%**, mismo que representa un **decremento de -2.2 puntos porcentuales** respecto al indicador registrado durante noviembre de 2009. Por su parte, los **hoteles de cuatro y tres estrellas** mostraron **variaciones de -3.7 y -2.2 puntos porcentuales** en los niveles de ocupación mensuales, respectivamente.

COMPARACIÓN DE PORCENTAJE DE OCUPACIÓN EN HOTELES DE TRES A CINCO ESTRELLAS DE LA CIUDAD DE MÉRIDA DURANTE **NOVIEMBRE DE 2010**



Fuente: Secretaría de Fomento Turístico del Gobierno del Estado de Yucatán, a partir del sistema de monitoreo hotelero DataTur.



## 2. Ocupación Hotelera en la Ciudad de Mérida (Acumulado)

- Durante el periodo **enero-noviembre de 2010**, el **acumulado del porcentaje general de ocupación hotelera en la ciudad de Mérida** (total de categorías de 1 a 5 estrellas), **se ubicó en 51.4%**. Este porcentaje significó un **decremento del -0.8 puntos porcentuales** respecto al porcentaje de ocupación registrado durante el mismo periodo del año pasado.

### INDICADORES DE OCUPACIÓN HOTELERA EN ESTABLECIMIENTOS DE HOSPEDAJE DE LA CIUDAD DE MÉRIDA ACUMULADOS DE ENERO-NOVIEMBRE DE 2010

INDICADOR	PERIODO				VARIACIÓN 2009 Vs. 2008	
	2007	2008	2009	2010	ABS	%
Porcentaje General de Ocupación Hotelera / Ciudad de Mérida (Categoría de 1 a 5 estrellas)	61.7	63.8	52.2	51.4	-0.8	-1.5% ↓
Porcentaje de Ocupación en Hoteles de Categoría Turística / Ciudad de Mérida (Categoría de 3 a 5 estrellas)	65.7	67.6	55.0	53.9	-1.1	-1.9% ↓
Porcentaje de Ocupación en Hoteles de Categoría Cinco Estrellas / Ciudad de Mérida	70.4	70.5	57.3	57.5	0.2	0.3% ↑
Porcentaje de Ocupación en Hoteles de Categoría Cuatro Estrellas / Ciudad de Mérida	61.3	65.6	55.6	55.5	-0.1	-0.2% ↓
Porcentaje de Ocupación en Hoteles de Categoría Tres Estrellas / Ciudad de Mérida	60.9	64.4	50.4	46.6	-3.8	-7.5% ↓
Porcentaje de Ocupación en Hoteles de Categoría Dos Estrellas / Ciudad de Mérida	48.1	51.4	40.2	36.3	-3.9	-9.8% ↓
Porcentaje de Ocupación en Hoteles de Categoría Una Estrella / Ciudad de Mérida	46.1	48.2	43.6	48.4	4.7	10.8% ↑

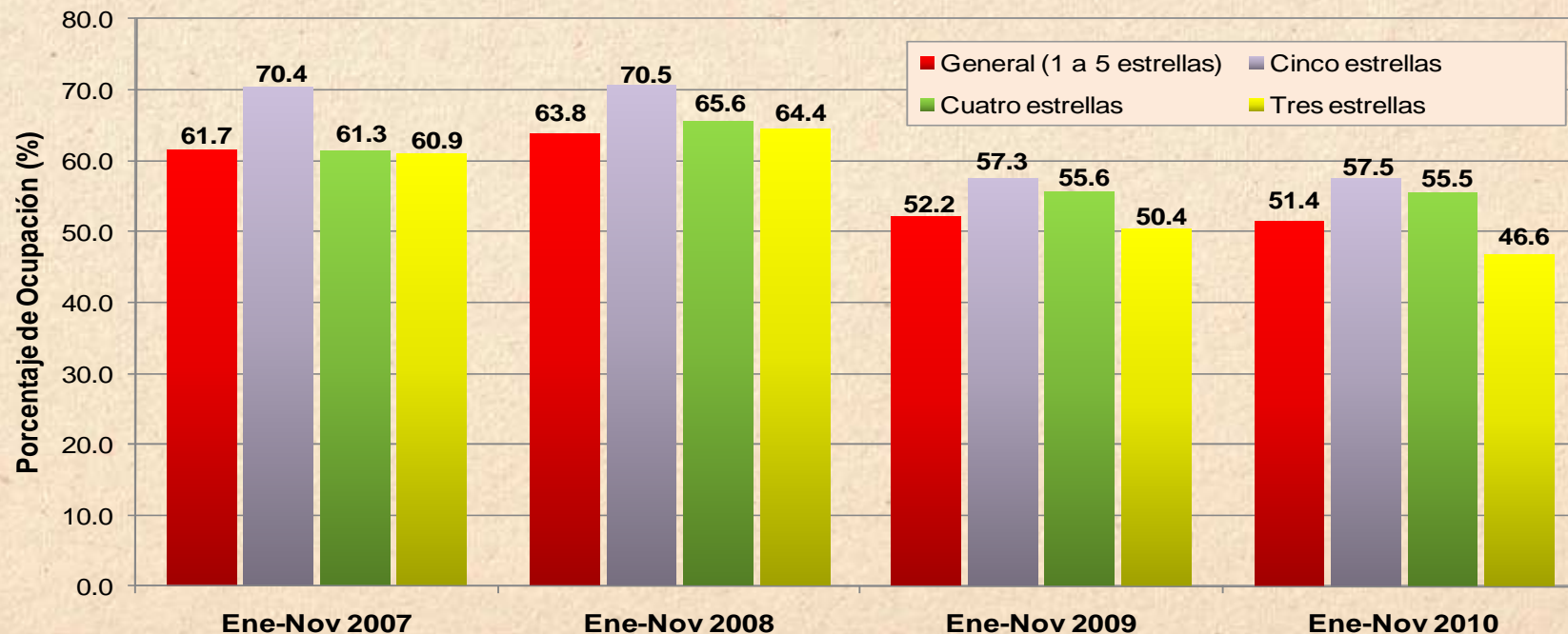
Fuente: Secretaría de Fomento Turístico del Gobierno del Estado de Yucatán, a partir del sistema de monitoreo hotelero DataTur.



## 2. Ocupación Hotelera en la Ciudad de Mérida (Acumulado)

- Entre **enero y noviembre de 2010**, los **hoteles de cinco estrellas en la ciudad de Mérida** presentaron un **porcentaje de ocupación de 57.5%**, mismo que representa un **incremento de +0.2 puntos porcentuales** respecto al indicador registrado durante el mismo periodo de 2009. Por su parte, los **hoteles de cuatro y tres estrellas** mostraron **variaciones de -0.1 y -3.8 puntos porcentuales** en los niveles de ocupación, respectivamente.

COMPARACIÓN DE PORCENTAJE DE OCUPACIÓN EN HOTELES DE TRES A CINCO ESTRELLAS DE LA CIUDAD DE MÉRIDA ACUMULADOS DE ENERO-NOVIEMBRE DE 2010

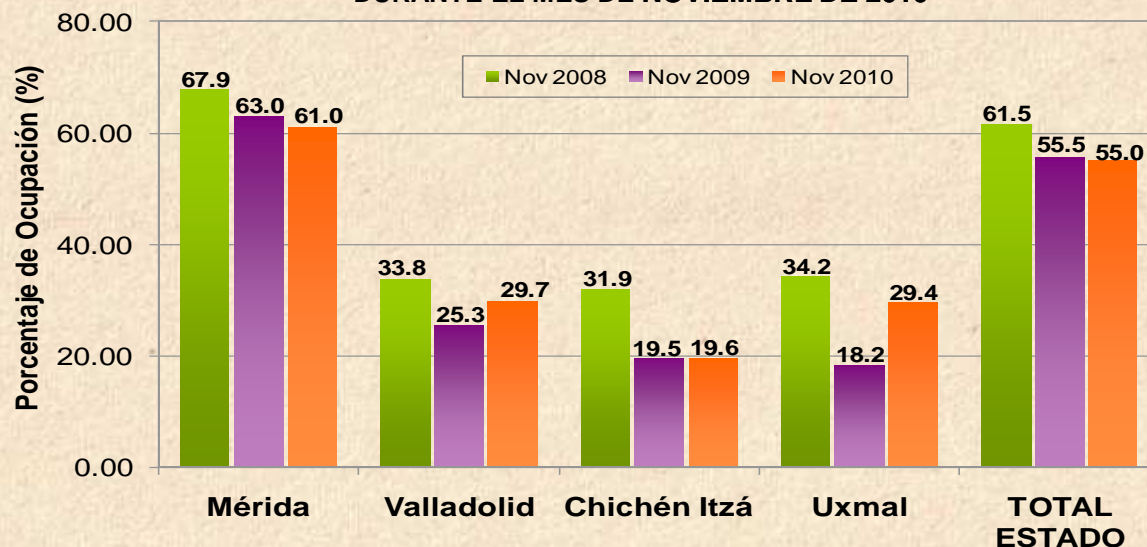


Fuente: Secretaría de Fomento Turístico del Gobierno del Estado de Yucatán, a partir del sistema de monitoreo hotelero DataTur.



### 3. Ocupación Hotelera en el Resto del Estado

COMPARACIÓN DE OCUPACIÓN HOTELERA EN LOS PRINCIPALES CENTROS TURÍSTICOS DEL ESTADO DE YUCATÁN DURANTE EL MES DE NOVIEMBRE DE 2010



CENTRO TURÍSTICO	% DE OCUPACIÓN ACUMULADA DE ENERO-NOVIEMBRE			Dif. en pts. 2010 vs. 2009
	2008	2009	2010	
Mérida	63.8	52.2	51.4	-0.8 ↓
Valladolid	36.6	29.1	30.8	1.7 ↑
Chichén Itzá	27.1	18.8	18.4	-0.4 ↓
Uxmal	28.7	19.4	20.9	1.5 ↑
<b>TOTAL ESTADO</b>	<b>57.8</b>	<b>46.9</b>	<b>46.9</b>	<b>0.0 ↔</b>

Fuente: Secretaría de Fomento Turístico del Estado de Yucatán, a partir del sistema de monitoreo hotelero DataTur.

- Durante **noviembre de 2010** el **porcentaje general de ocupación hotelera en el Estado de Yucatán se ubicó en 55.0%**, lo que representa **un decremento de -0.6** puntos porcentuales con respecto al mismo mes del año pasado. Los mayores niveles de ocupación se registraron en la ciudad de Mérida, con 61.0%, en tanto que el centro turístico de Chichén-Itzá registró los menores niveles de ocupación hotelera con 19.6%.
- Durante el periodo de **enero a noviembre de 2010, no se ha registrado en el Estado incremento alguno** respecto a la ocupación reportada durante el mismo periodo del año pasado.

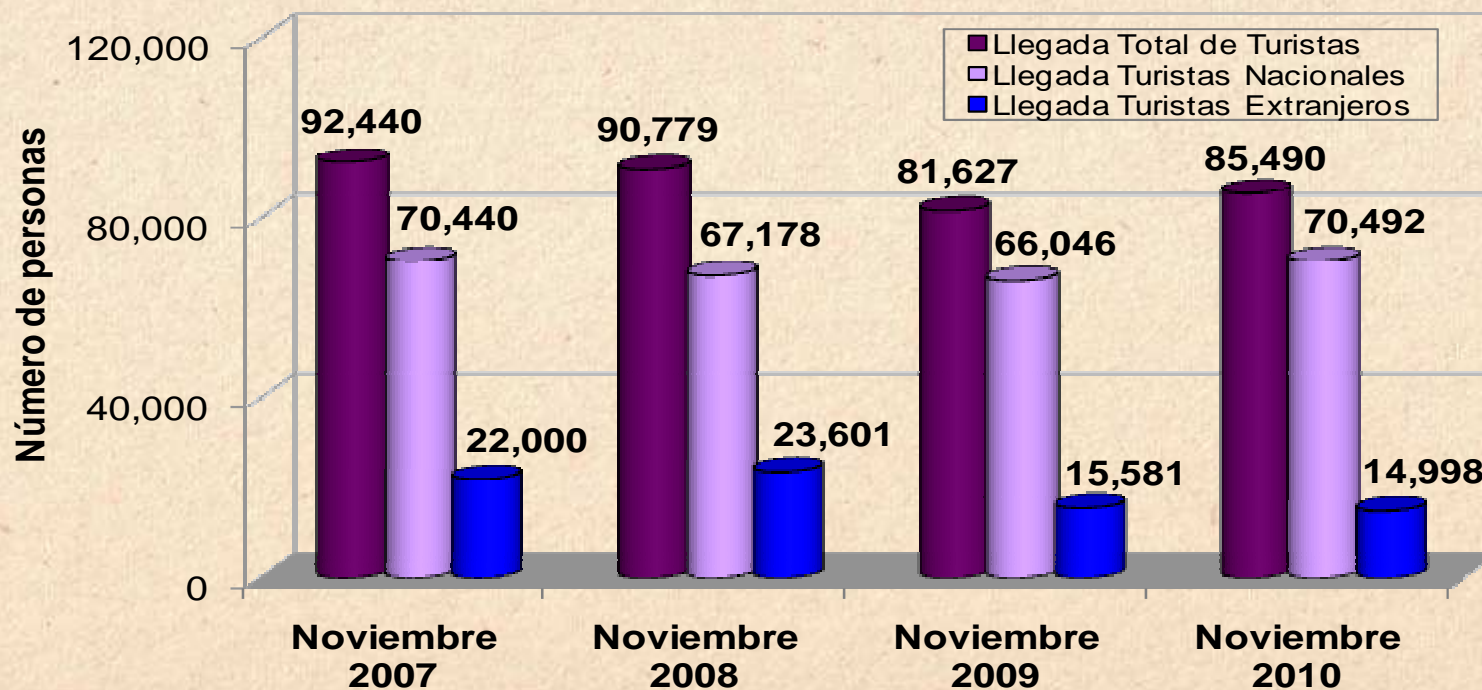




## 4. Llegada de Turistas a la Ciudad de Mérida (Mensual)

- Durante **noviembre de 2010** la llegada de visitantes con pernocta a la ciudad de Mérida fue de **85,490 personas**, de las cuales el 82.5% correspondieron a visitantes nacionales y el 17.5% restante a visitantes extranjeros. Esta cifra significa **un incremento de +4.7%** respecto al mismo mes de 2009, es decir, representa un arribo superior en 3,863 visitantes con pernocta.

LLEGADA DE TURISTAS CON PERNOCTA EN ESTABLECIMIENTOS DE HOSPEDAJE DE LA CIUDAD DE MÉRIDA DURANTE **NOVIEMBRE DE 2010**



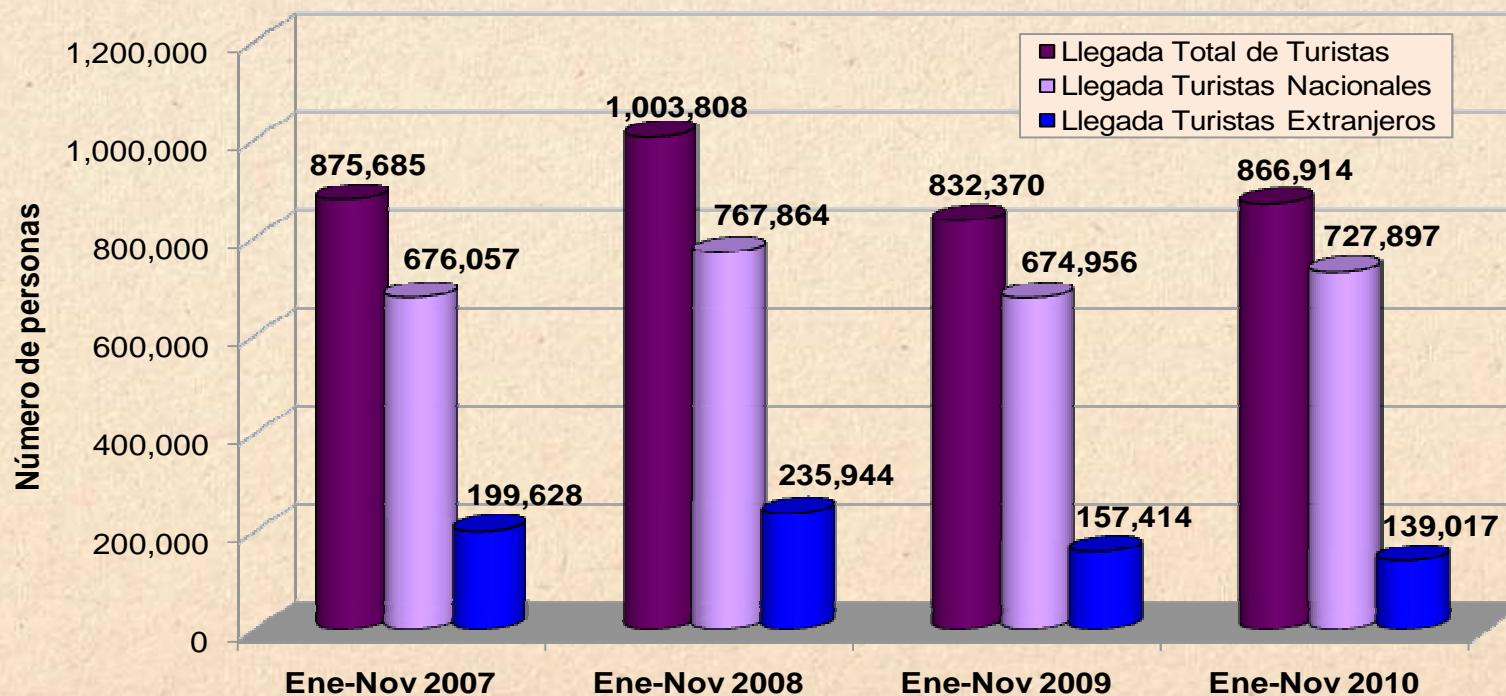
Fuente: Secretaría de Fomento Turístico del Estado de Yucatán, a partir del sistema de monitoreo hotelero DataTur.



## 5. Llegada de Turistas a la Ciudad de Mérida (Acumulado)

- Durante el periodo de **enero-noviembre de 2010 la llegada de visitantes con pernocta a la ciudad de Mérida fue de 866,914 personas**, de las cuales el 84% correspondieron a visitantes nacionales y el 16% restante a visitantes extranjeros. Esta cifra significa **un incremento de +4.2%** respecto al mismo periodo de 2009, es decir, representa un arribo superior de 34,544 visitantes con pernocta.

LLEGADA DE TURISTAS CON PERNOCTA EN ESTABLECIMIENTOS DE HOSPEDAJE DE LA CIUDAD DE MÉRIDA ACUMULADO DE ENERO A NOVIEMBRE DE 2010



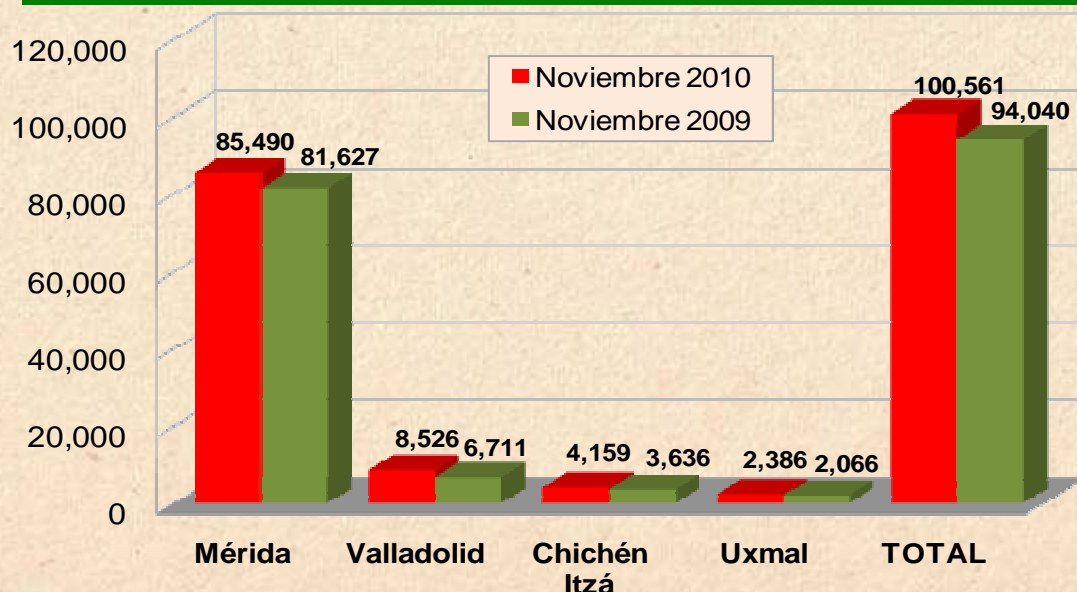
Fuente: Secretaría de Fomento Turístico del Estado de Yucatán, a partir del sistema de monitoreo hotelero DataTur.



## 6. Llegada de Turistas al Estado (Mensual)

LLEGADA DE TURISTAS CON PERNOCTA EN ESTABLECIMIENTOS DE HOSPEDAJE DE LOS PRINCIPALES CENTROS TURÍSTICOS DEL ESTADO DURANTE **NOVIEMBRE DE 2010**

CENTRO TURÍSTICO	TURISTAS NACIONALES	TURISTAS EXTRANJEROS	TOTAL DE TURISTAS
Mérida	70,492	14,998	<b>85,490</b>
Valladolid	5,619	2,907	<b>8,526</b>
Chichén Itzá	703	3,456	<b>4,159</b>
Uxmal	121	2,265	<b>2,386</b>
<b>TOTAL</b>	<b>76,935</b>	<b>23,626</b>	<b>100,561</b>



Fuente: Secretaría de Fomento Turístico del Estado de Yucatán, a partir del Sistema de Monitoreo Hotelero DataTur.

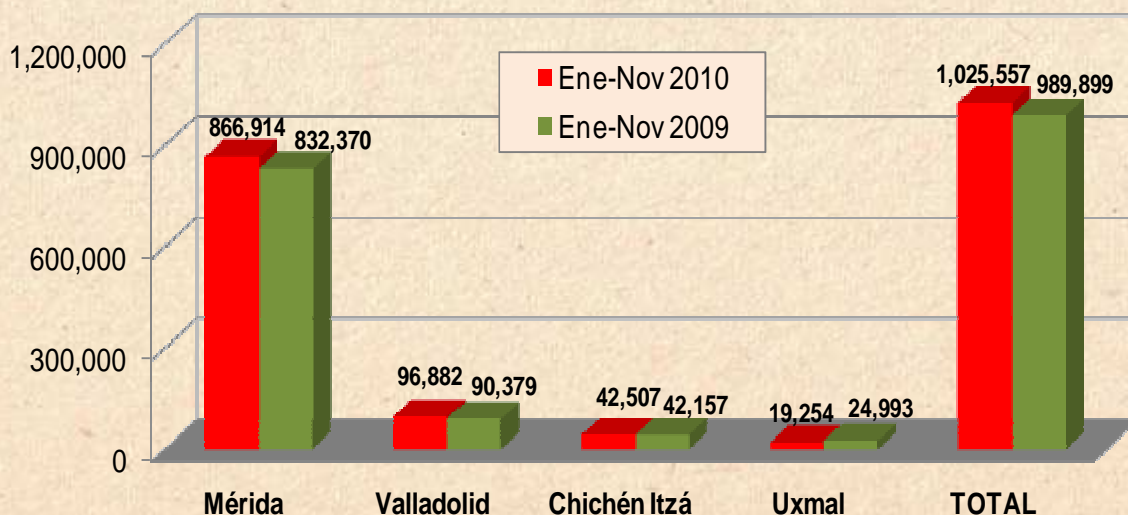
- Durante **noviembre de 2010** la **llegada de visitantes a los principales centros turísticos del estado de Yucatán fue de 100,561 personas**, de las cuales el 77% correspondieron a visitantes de origen nacional y el 23% a visitantes de origen extranjero.
- Durante **noviembre de 2010**, la ciudad de **Mérida concentró el 85.0% del total de visitantes con pernocta** en la entidad, en tanto que Valladolid recibió al 8.5% del total de dichos visitantes.



# 7. Llegada de Turistas al Estado (Acumulado)

LLEGADA DE TURISTAS CON PERNOCTA EN ESTABLECIMIENTOS DE HOSPEDAJE DE LOS PRINCIPALES CENTROS TURÍSTICOS DEL ESTADO DURANTE ENERO-NOVIEMBRE DE 2010

CENTRO TURÍSTICO	TURISTAS NACIONALES	TURISTAS EXTRANJEROS	TOTAL DE TURISTAS
Mérida	727,897	139,017	866,914
Valladolid	69,062	27,820	96,882
Chichén Itzá	11,389	31,118	42,507
Uxmal	1,534	17,720	19,254
<b>TOTAL</b>	<b>809,882</b>	<b>215,675</b>	<b>1,025,557</b>



Fuente: Secretaría de Fomento Turístico del Estado de Yucatán, a partir del sistema de monitoreo hotelero DataTur.

- Durante los meses de **enero-noviembre de 2010** la llegada de visitantes a los principales centros turísticos del estado de Yucatán fue de **1,025,557 personas**, de las cuales el 79% correspondieron a visitantes de origen nacional y el 21% a visitantes de origen extranjero.
- Durante **enero-noviembre de 2010**, la ciudad de **Mérida concentró el 84.5% del total de visitantes con pernocta** en la entidad, en tanto que Valladolid recibió al 9.4% del total de dichos visitantes.

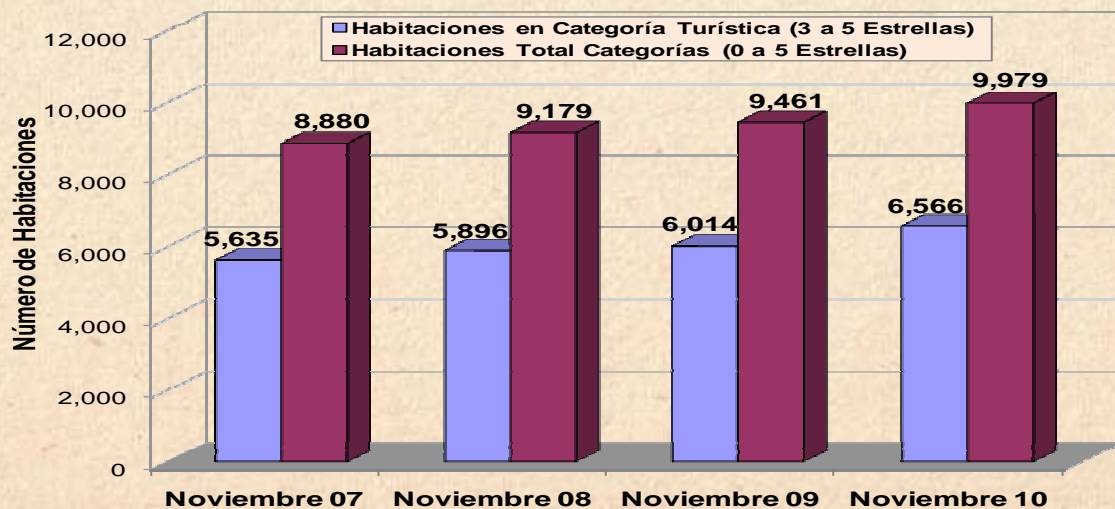


# 8. Oferta de Servicios Turísticos

## OFERTA DE SERVICIOS DE HOSPEDAJE EN EL ESTADO DE YUCATÁN DISPONIBLE EN NOVIEMBRE DE 2010

Categoría	Mérida		Resto del Estado		Total del Estado	
	Unidades	Habitaciones	Unidades	Habitaciones	Unidades	Habitaciones
Cinco estrellas	24	1,983	16	455	40	2,438
Cuatro estrellas	26	1,364	13	506	39	1,870
Tres estrellas	42	1,372	35	886	77	2,258
Dos estrellas	15	400	36	578	51	978
Una estrella	20	506	33	467	53	973
Sin categoría	47	783	65	679	112	1,462
<b>Totales</b>	<b>174</b>	<b>6,408</b>	<b>198</b>	<b>3,571</b>	<b>372</b>	<b>9,979</b>

### EVOLUCIÓN DE LA OFERTA DE HABITACIONES DE HOSPEDAJE EN EL ESTADO DE YUCATÁN



Fuente: Inventario de Servicios Turísticos del Estado de Yucatán (InvenTur).

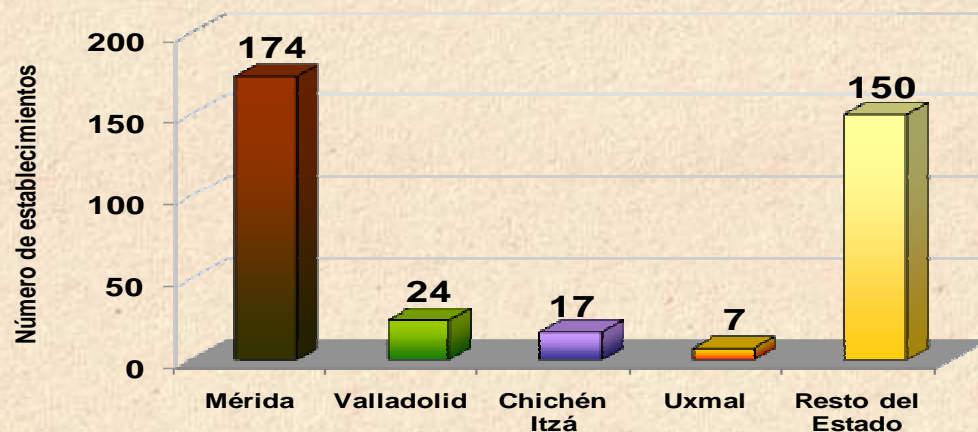
- Durante **noviembre de 2010** la **oferta disponible de servicios de hospedaje** en el Estado de Yucatán para el total de categorías de 0 a 5 estrellas ascendió a **9,979 cuartos**, de los cuales el 64.2% se concentró en la ciudad de Mérida.
- Cabe destacar que en el onceavo mes del año la oferta de habitaciones en el Estado registró un **incremento de +5.5%** respecto al mismo mes del año pasado.
- Del total de las habitaciones disponibles en el Estado **durante noviembre de 2010**, el **65.8%** se ubican en la categoría de 3 a 5 estrellas.




# 8. Oferta de Servicios Turísticos

DISTRIBUCIÓN DE LA OFERTA DE SERVICIOS DE HOSPEDAJE EN LOS PRINCIPALES CENTROS TURÍSTICOS DEL ESTADO DE YUCATÁN DURANTE NOVIEMBRE DE 2010

## ESTABLECIMIENTOS DE HOSPEDAJE



## HABITACIONES DE HOSPEDAJE



Fuente: Inventario de Servicios Turísticos del Estado de Yucatán (InvenTur).

- La ciudad de Mérida concentra actualmente el **64.2% de la oferta de cuartos de hospedaje**, otros centros turísticos importantes son **Valladolid (7.1%), Chichén Itzá (4.3%) y Uxmal (1.9%)**.
- Otros centros turísticos que destacan por el número de habitaciones de hospedaje son: Progreso (6.0%), Tizimín - El Cuyo (2.0%), Telchac Puerto (2.1%), Celestún (1.5%), Ticul (1.5%), Oxkutzcab (1.6%), Izamal (1.1%) y el corredor San Felipe-Río Lagartos (1.0%).



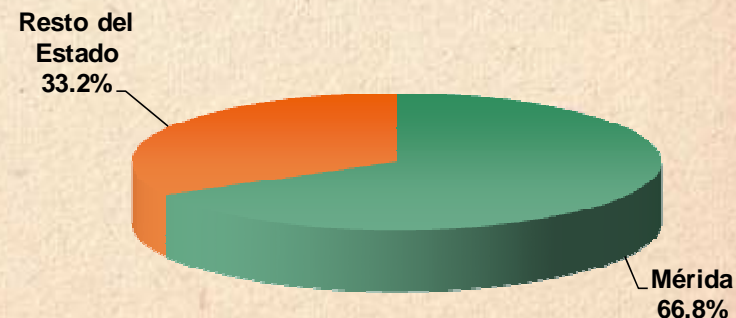
# 8. Oferta de Servicios Turísticos

## OFERTA DE SERVICIOS TURÍSTICOS DISPONIBLES EN EL ESTADO DE YUCATÁN EN NOVIEMBRE DE 2010

Categoría	Mérida	Resto del Estado	Total del Estado
	Número de Establecimientos	Número de Establecimientos	Número de Establecimientos
Restaurantes	285	252	537
Agencias de viajes	130	14	144
Discotecas y bares	17	9	26
Líneas Aéreas (sucursales)	14	0	14
Rentadoras de vehículos	50	1	51
Museos y galerías	20	11	31
Tiendas de artesanías	83	31	114
Servicios de Ecoturismo	1	26	27
Casas de Cambio	14	2	16
Marinas	0	10	10
Servicio de banquetes	24	0	24
Escuelas de Turismo e Idiomas	27	6	33
Líneas Terrestres	16	1	17
Asistencia Turística	14	0	14
Consulados	15	0	15
Guías de Turistas	313	145	458
<b>Totales</b>	<b>1,023</b>	<b>508</b>	<b>1,531</b>

- La oferta de servicios turísticos complementarios en el Estado es diversa. Los restaurantes se encuentran entre los servicios con mayor número de establecimientos, seguidos por los guías de turistas, agencias de viajes, tiendas de artesanías y arrendadoras de vehículos. **La mayoría de los servicios (66.8 %) se concentran en la ciudad de Mérida.**

Distribución de la Oferta



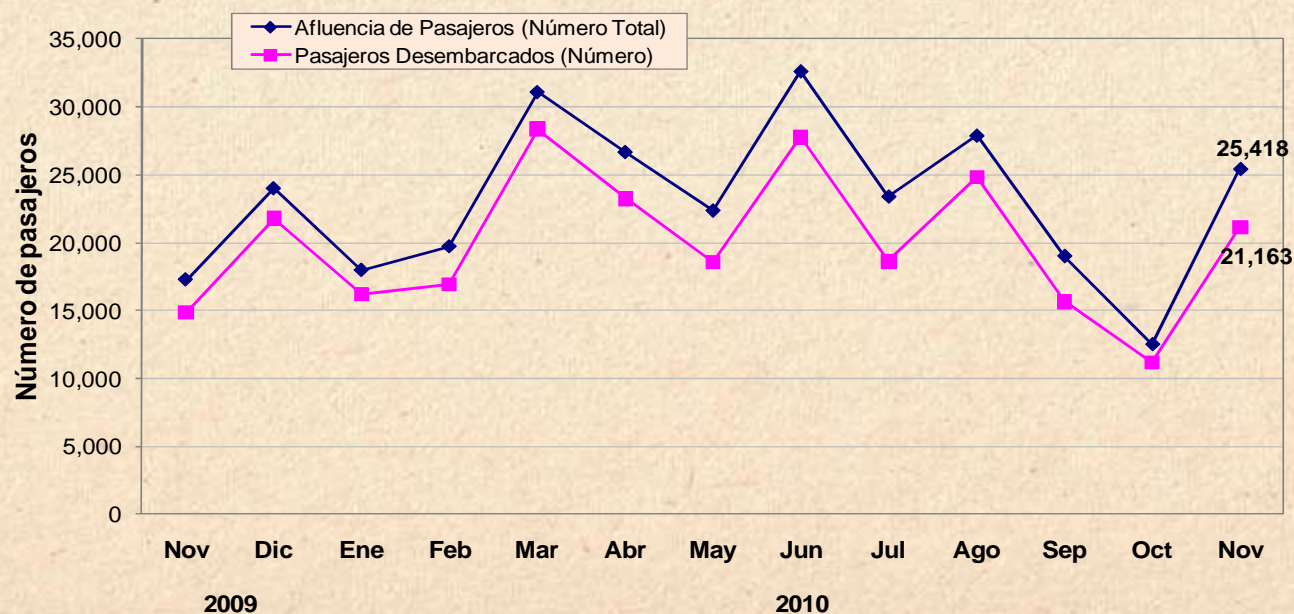
Fuente: Inventario de Servicios Turísticos del Estado de Yucatán (InvenTur).



# 9. Cruceros

## ARRIBO DE CRUCEROS Y PASAJEROS AL PUERTO DE PROGRESO, YUCATÁN DE ENERO A NOVIEMBRE DE 2010

INDICADOR	PERIODO				VARIACIÓN 2010 Vs. 2009	
	2007	2008	2009	2010	ABS	%
<b>Llegada de Cruceros</b>						
Arribos	98	144	100	107	7	7.0% ↑
Pasajeros (no incluye tripulación)	207,142	314,313	213,270	258,625	45,355	21.3% ↑
Derrama económica estimada (en dólares americanos)	10,098,910	14,979,880	9,745,600	11,207,030	1,461,430	15.0% ↑



Fuente: Secretaría de Fomento Turístico del Estado de Yucatán.

- Durante el periodo de **enero-noviembre de 2010**, el arribo de cruceros y pasajeros al puerto de Progreso, muestra un incremento de **+7.0% en el número de barcos y de +21.3% en el número de pasajeros** recibidos, con respecto al mismo periodo del año pasado.

- En **noviembre de 2010**, se registró la llegada de **10 barcos y 25,418 pasajeros**. En dicho periodo se estima que el 65.3% de los pasajeros que desembarcaron permanecieron en el puerto, en tanto el restante utilizó el servicio de tours a diversos puntos del Estado.

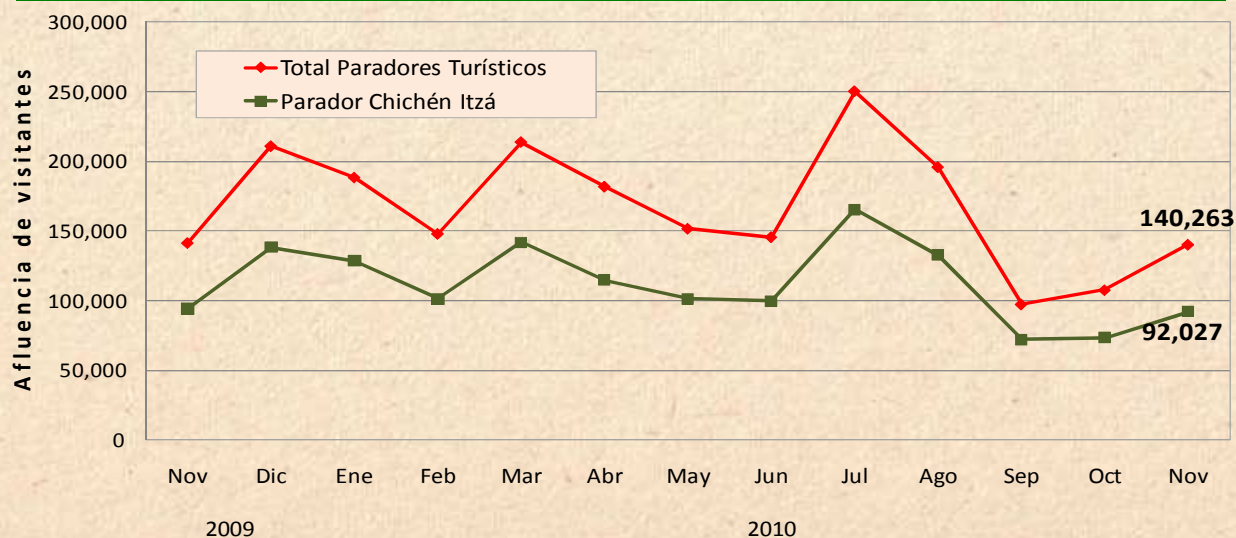




# 10. Visitantes a Paradores Turísticos

AFLUENCIA DE VISITANTES A PARADORES TURÍSTICOS DE LAS PRINCIPALES ZONAS ARQUEOLÓGICAS Y ECOLÓGICAS DURANTE ENERO-NOVIEMBRE 2010

Parador Turístico	Ene-Nov 2009	Ene-Nov 2010	Variación 2010 vs 2009		
			ABS	%	
Chichén Itzá	1,096,730	1,223,512	126,782	11.6%	↑
Uxmal	218,629	243,450	24,821	11.4%	↑
Dzibilchaltún	100,612	105,806	5,194	5.2%	↑
Loltún	34,783	34,512	-271	-0.8%	↓
Balankanché	8,918	8,432	-486	-5.4%	↓
Celestún	39,576	33,366	-6,210	-15.7%	↓
Xkekén	93,345	122,944	29,599	31.7%	↑
Samulá	72,782	48,647	-24,135	-33.2%	↓
<b>TOTAL</b>	<b>1,665,375</b>	<b>1,820,669</b>	<b>155,294</b>	<b>9.3%</b>	<b>↑</b>



NOTA: En las cifras no se incluyen guías de turistas.

Fuente: Secretaría de Fomento Turístico del Estado a partir de datos del Patronato CULTUR.

- Durante el periodo **enero-noviembre de 2010** la afluencia acumulada de visitantes a los paradores turísticos de las principales zonas arqueológicas y ecológicas del estado ascendió a **1,820,669 personas**, lo que implica un incremento de **+9.3%** respecto a los visitantes registrados en el mismo periodo del año anterior.

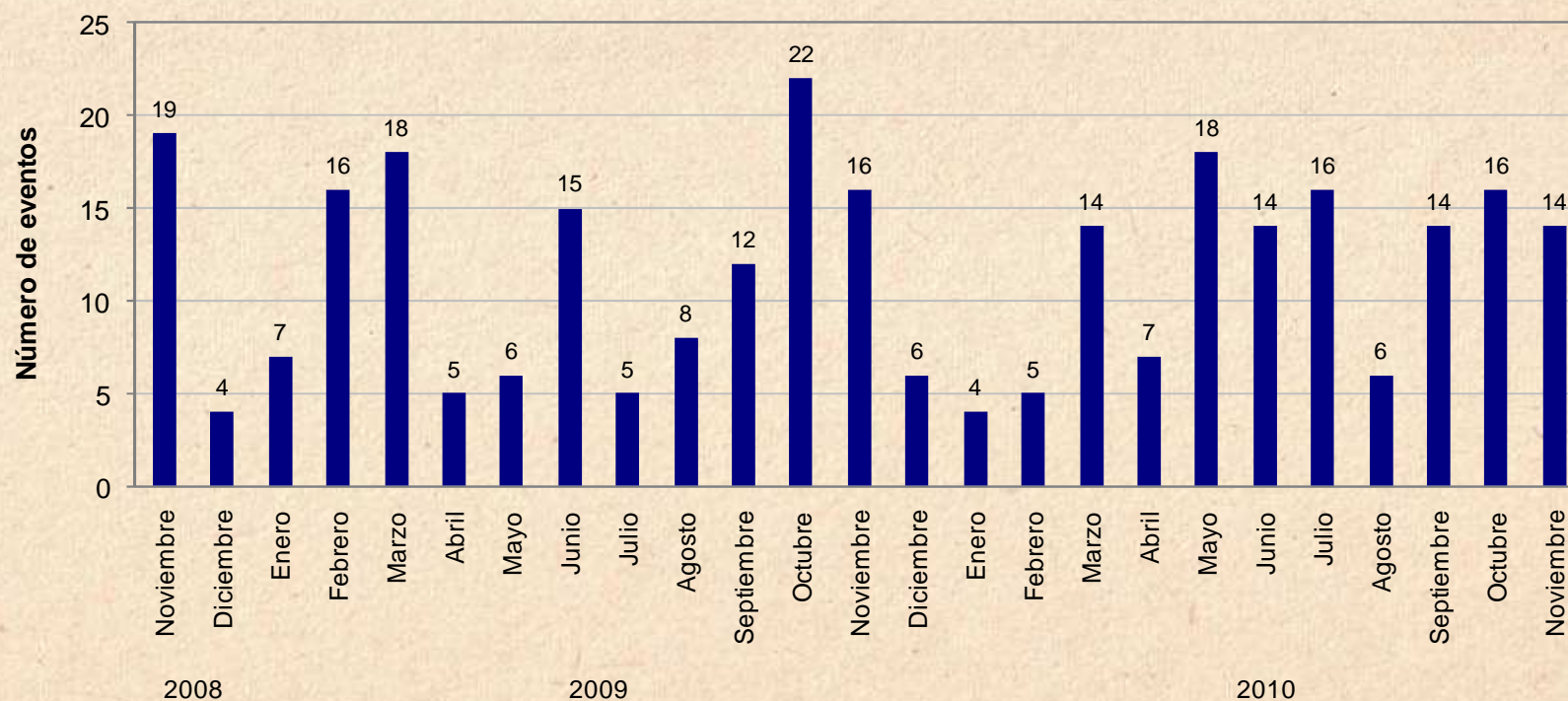
- En particular, durante el mes de **noviembre la afluencia de visitantes a la zona arqueológica de Chichén Itzá disminuyó en -2.5%** en comparación con el mismo mes del año pasado.



# 11. Congresos y Convenciones (eventos)

- Durante **enero-noviembre 2010**, se han realizado un **total de 128 eventos de congresos y convenciones**. Lo anterior, significa un **decremento del -1.5%** respecto a los 130 eventos registrados durante el mismo periodo del año anterior.

EVENTOS DE CONGRESOS Y/O CONVENCIONES REALIZADOS EN LA CIUDAD DE MÉRIDA

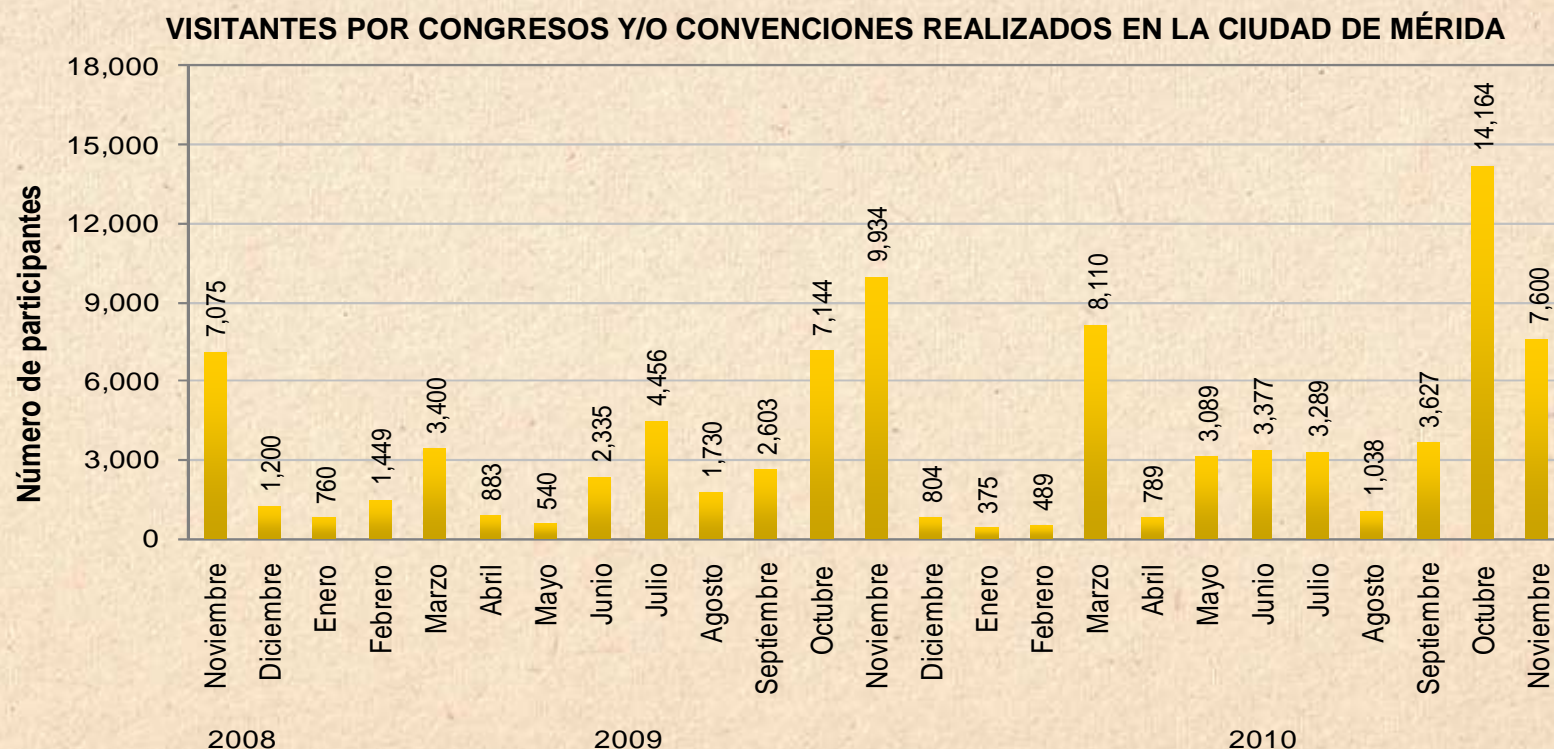


Fuente: Secretaría de Fomento Turístico del Estado a partir de datos de la Oficina de Convenciones y Exposiciones.



# 11. Congresos y Convenciones (participantes)

- Durante **enero-noviembre 2010**, se ha registrado un **total 45,947 participantes de turismo de negocios en el Estado**. Lo anterior, significa un **incremento del +30.4%** respecto a los 35,234 participantes registrados durante el mismo periodo del año anterior. Durante noviembre de este año destaca la realización de los siguientes eventos: 4ta. Asamblea Conciliar de Asambleas de Dios (3,000 participantes), XIII Encuentro Provincial de Catequistas (1,500 participantes) y el Congreso Internacional de Ingenierías y Procesos Industriales (900 participantes).



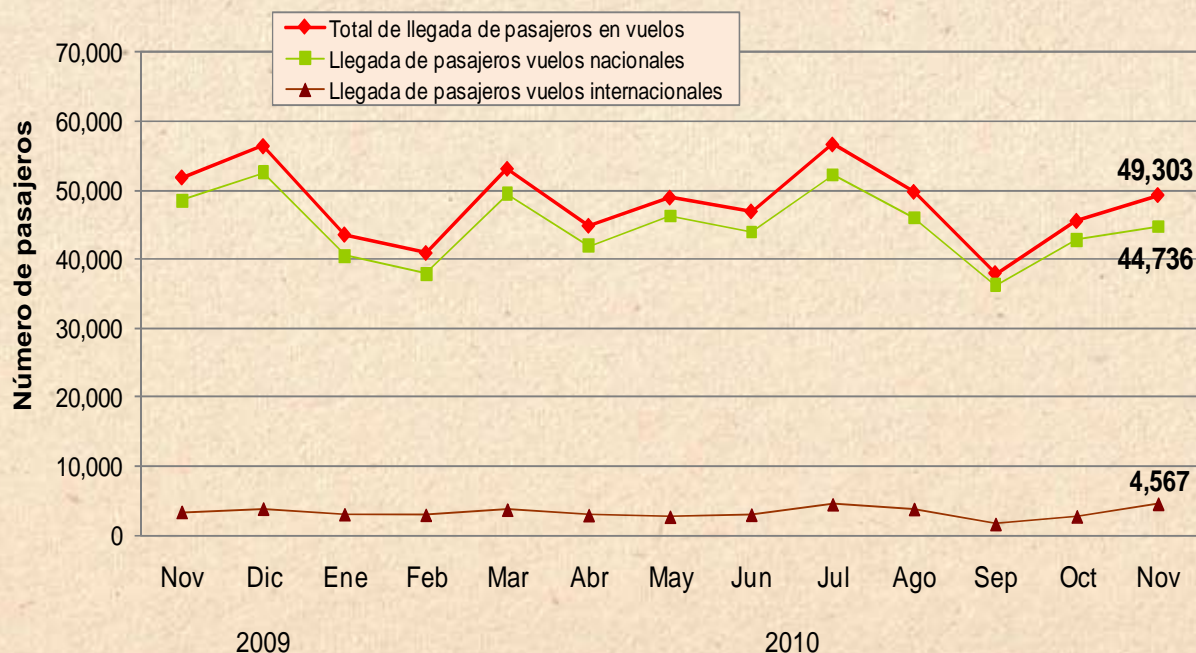
Fuente: Secretaría de Fomento Turístico del Estado a partir de datos de la Oficina de Convenciones y Exposiciones.



# 12. Vuelos y pasajeros

## LLEGADA DE VUELOS Y PASAJEROS AL AEROPUERTO INTERNACIONAL DE LA CIUDAD DE MÉRIDA DE ENERO-NOVIEMBRE 2010

INDICADOR	PERIODO				VARIACIÓN 2010 Vs. 2009	
	2007	2008	2009	2010	ABS	%
<b>Aeropuerto Internacional de la Ciudad de Mérida</b>						
Llegada de vuelos (incluye vuelos regulares, no regulares, charters y cargueros)	12,655	11,923	9,951	10,503	552	5.5% ↑
Llegada de pasajeros (se excluye tránsito)	563,847	587,993	474,236	517,290	43,054	9.1% ↑



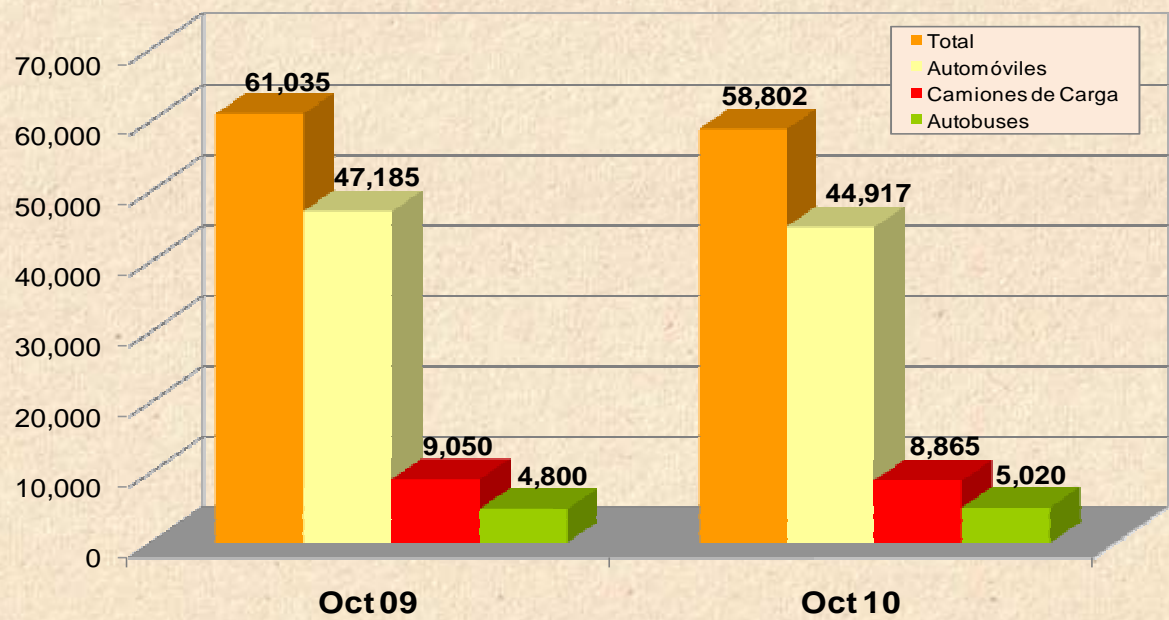
- Durante **noviembre de 2010** el aeropuerto de la ciudad de Mérida registro la llegada de **880 vuelos**, 83.9% de los cuales fueron domésticos.
- En dicho mes, se observó el arribo de **49,303 pasajeros**, mismos que representan un **decremento de -4.9%** respecto a los 51,852 pasajeros recibidos durante el mismo mes de 2009.

Fuente: Secretaría de Fomento Turístico del Estado a partir de dato de ASUR.



# 13. Movimiento de Carreteras

MOVIMIENTO CARRETERO EN LA AUTOPISTA DE CUOTA MÉRIDA-CANCÚN  
POR TIPO DE TRANSPORTE DE OCTUBRE 2010



- Durante el periodo de **octubre 2010**, la carretera de cuota Mérida-Cancún registró un movimiento de **58,802 vehículos**, lo que representa **un decremento de -3.7%** con respecto al movimiento de 61,035 vehículos registrados durante el mismo periodo del 2009.
- De acuerdo al TPDA proporcionado por la SCT, se tiene que el tránsito carretero durante el mes de octubre de 2009 en la carretera **Mérida-Progreso** tuvo un **incremento del +4.9%** con respecto al mismo periodo del año anterior.

Carretera	Oct-08	Oct-09	Variación 2008 vs. 2009
Mérida - Progreso	535,866	562,030	4.9% ↑
Campeche - Mérida	130,510	157,387	20.6% ↑
Mérida - Pto. Juárez (Libre)	117,676	146,103	24.2% ↑

Fuente: Secretaría de Comunicaciones y Transportes (SCT) y Grupo ICA Constructores S.A. de C.V.

## 14. Conexiones Aéreas

Línea Aérea	Destinos con conectividad directa o semidirecta	Promedio de Frecuencia Semanal de Arribo de vuelos (domésticos)	Promedio de Frecuencia Semanal de Arribo de vuelos (internacionales)
Aeroméxico	México, Guadalajara, Monterrey, Veracruz, Villahermosa, Miami, Los Ángeles y La Habana	52	14
Interjet	México	21	-
Volaris	México, Toluca	14	-
Magnicharters	México	3	-
Viva Aerobús	Monterrey, Guadalajara	10	-
Continental	Houston (EEUU)	-	6
Mayair	Cancún, Cozumel	14	-
<b>OPERACIONES PROMEDIO A LA SEMANA (DE ARRIBO)</b>		<b>114</b>	<b>20</b>

Fuente: ASUR.

Nota: Corresponde al promedio semanal de vuelos recibidos en el Apto. Internacional de la Cd. de Mérida durante **NOVIEMBRE** de 2010.



# 15. Ingreso e Impuesto Hotelero

## INGRESO E IMPUESTO HOTELERO DURANTE EL MES DE NOVIEMBRE DE 2010 (PESOS CORRIENTES)

INDICADOR	PERIODO				VARIACIÓN 2010 Vs. 2009	
	2007	2008	2009	2010	ABS	%
Ingreso Hotelero (en millones de pesos)	53.28	54.93	48.45	39.47	-8.98	-18.5% ↓
Impuesto del 2% al hospedaje recaudado (en pesos)	1,067,256	1,101,630	969,663	789,737	-179,926	-18.6% ↓

## INGRESO E IMPUESTO HOTELERO ACUMULADO DE ENERO-NOVIEMBRE DE 2010 (PESOS CORRIENTES)

INDICADOR	PERIODO				VARIACIÓN 2010 Vs. 2009	
	2007	2008	2009	2010	ABS	%
Ingreso Hotelero (en millones de pesos)	507.88	540.44	473.43	434.38	-39.04	-8.2% ↓
Impuesto del 2% al hospedaje recaudado (en pesos)	10,130,564	10,808,658	9,419,399	8,748,482	-670,917	-7.1% ↓

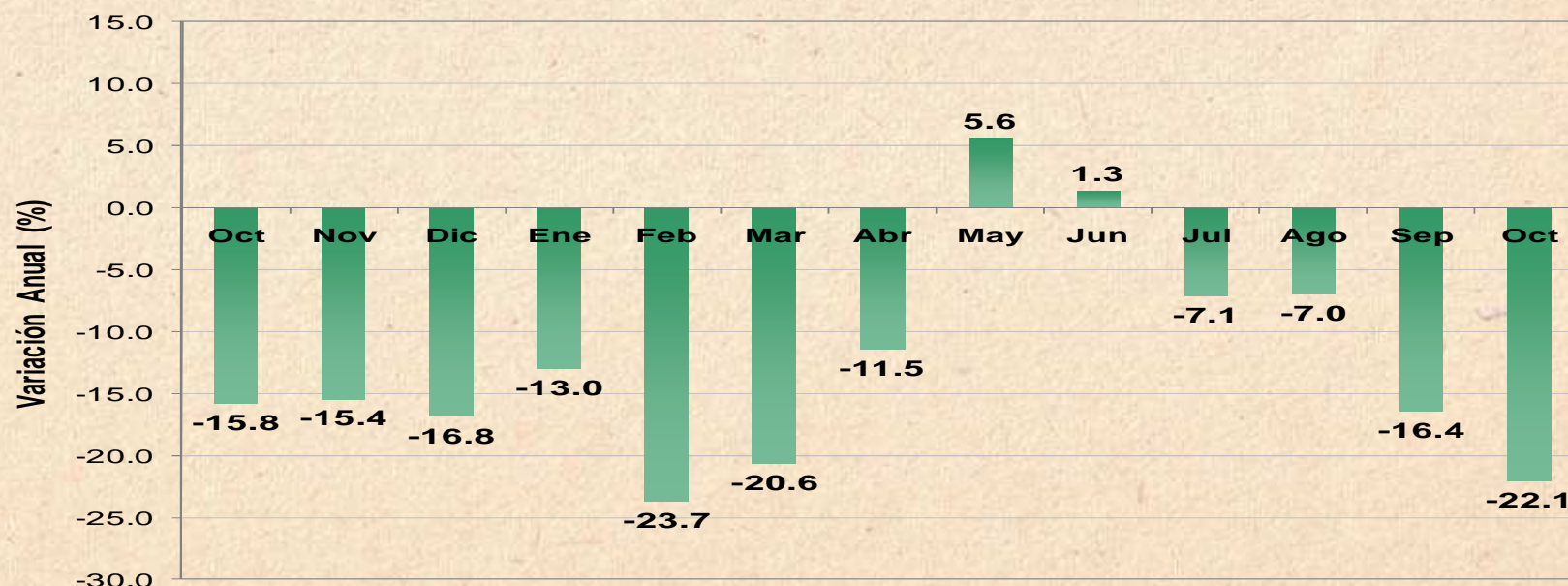
Fuente: Secretaría de Hacienda del Estado.



## 16. Ingreso Hotelero (Variación Real)

- Con información disponible hasta el mes de **octubre de 2010**, el Ingreso Hotelero en el Estado presentó **durante los últimos doce meses un disminución real acumulada de -13.2%**, respecto al período de doce meses inmediato anterior. Esto significa un decremento real en los ingresos percibidos por los establecimientos de hospedaje de la entidad, por debajo del incremento observado en la inflación anual registrada en el sector de comercio, restaurantes y hoteles del país (+4.6%).

**VARIACIÓN ANUAL REAL DEL INGRESO HOTELERO <sup>a/</sup>**  
**EN EL ESTADO DE YUCATÁN**  
**(BASE SEGUNDA QUINCENA DE JUNIO DE 2002 = 100)**



Fuente: Secretaría de Fomento Turístico a partir de datos de la Secretaría de Hacienda del Estado de Yucatán .

Nota: Elaboración a partir del Índice de Precios al Consumidor (INPC) para Comercio, Restaurantes y Hoteles publicado por el Banco de México.

a/ Variación anual respecto al mismo mes del año anterior.

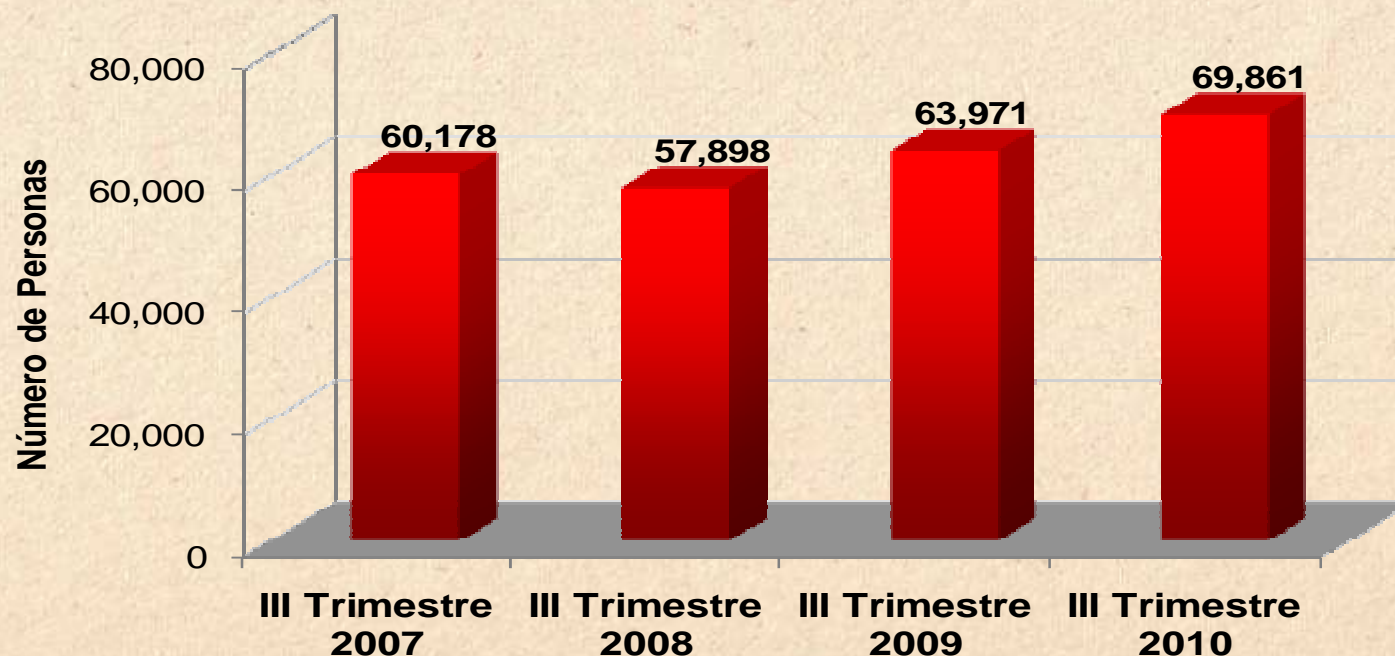




# 17. Población Ocupada en el Sector

- Durante el **tercer trimestre de 2010**, el Instituto Nacional de Estadística y Geografía (INEGI) reportó que la **población ocupada en actividades relacionadas con el sector turismo** en el Estado ascendió a **69,861 personas**. Lo anterior significa **un incremento de +9.2%** respecto a las 63,971 personas registradas en el mismo lapso de 2009.

**POBLACIÓN OCUPADA EN RESTAURANTES Y HOTELES  
EN EL ESTADO DE YUCATÁN  
(TERCER TRIMESTRE DEL AÑO)**



Fuente: INEGI, Encuesta Nacional de Empleo Trimestral.



## 18. Comparativo con Otros Centros Turísticos (Ocupación)

Ciudades del Interior	Porcentaje de Ocupación					
	Mensual		Diferencia en pts.	Acumulado		Diferencia en pts.
	Nov 2009	Nov 2010		Ene-Nov 2009	Ene-Nov 2010	
<b>Mérida, Yuc.</b>	<b>63.0</b>	<b>61.0</b>	<b>-2.1</b>	<b>52.2</b>	<b>51.4</b>	<b>-0.8</b>
León, Gto.	41.3	52.4	11.1	39.7	43.9	4.2
Morelia, Mich.	46.8	51.0	4.2	42.4	45.7	3.3
Oaxaca, Oax.	41.9	41.2	-0.7	37.6	39.2	1.6
Puebla, Pue.	58.2	56.4	-1.9	49.7	53.2	3.5
Querétaro, Qto.	60.6	63.6	2.9	53.3	60.0	6.7
San Luis Potosí, S.L.P.	50.0	47.2	-2.9	47.1	48.5	1.4
Taxco, Gro.	31.3	30.1	-1.2	29.5	26.8	-2.7
Zacatecas, Zac.	43.4	40.1	-3.3	43.7	44.1	0.5
<b>Ciudades del Mundo Maya</b>						
Cancún, Q. Roo	52.5	52.5	0.0	56.1	56.5	0.5
Playa del Carmen, Q. Roo	57.4	64.2	6.9	59.6	69.0	9.3
Cozumel, Q. Roo	39.1	40.9	1.8	46.0	44.1	-1.9
Chetumal, Q. Roo	36.7	41.0	4.3	39.3	38.2	-1.1
Campeche, Camp. *	53.6	65.7	12.1	47.7	52.3	4.5
Villahermosa, Tab.	51.1	52.6	1.5	51.2	52.2	1.0
San Cristóbal de las Casas, Chis.	31.9	36.2	4.3	34.8	33.5	-1.3
Tuxtla Gutiérrez, Chis.	48.7	51.8	3.1	43.2	44.6	1.4

Fuente: DataTur.

\*/ Información preliminar.



## 18. Comparativo con Otros Centros Turísticos (Visitantes)

Ciudades del Interior	Llegada de Turistas con Pernocta							
	Mensual		Diferencia ABS	Variación Anual (%)	Acumulado		Diferencia ABS	Variación Anual (%)
	Nov 2009	Nov 2010			Ene-Nov 2009	Ene-Nov 2010		
<b>Mérida, Yuc.</b>	<b>81,627</b>	<b>85,490</b>	<b>3,863</b>	<b>4.7</b>	<b>832,370</b>	<b>866,914</b>	<b>34,544</b>	<b>4.2</b>
León, Gto.	78,813	110,089	31,276	39.7	839,991	989,747	149,756	17.8
Morelia, Mich.	70,523	70,918	395	0.6	644,111	754,117	110,006	17.1
Oaxaca, Oax.	68,614	70,196	1,582	2.3	704,306	788,647	84,341	12.0
Puebla, Pue.	105,247	119,228	13,981	13.3	1,062,898	1,191,545	128,647	12.1
Querétaro, Qto.	74,811	78,853	4,042	5.4	731,433	848,533	117,100	16.0
San Luis Potosí, S.L.P.	56,097	62,938	6,841	12.2	522,317	676,348	154,031	29.5
Taxco, Gro.	16,468	15,623	-845	-5.1	172,829	159,490	-13,339	-7.7
Zacatecas, Zac.	40,133	32,812	-7,321	-18.2	445,951	455,347	9,396	2.1
<b>Ciudades del Mundo Maya</b>								
Cancún, Q. Roo	297,275	279,260	-18,015	-6.1	3,736,676	3,664,755	-71,921	-1.9
Playa del Carmen, Q. Roo	77,178	83,771	6,593	8.5	887,247	914,031	26,784	3.0
Cozumel, Q. Roo	34,927	30,901	-4,026	-11.5	529,633	488,937	-40,696	-7.7
Chetumal, Q. Roo	33,084	38,025	4,941	14.9	402,836	401,848	-988	-0.2
Campeche, Camp.*	22,670	26,140	3,470	15.3	255,724	254,517	-1,207	-0.5
Villahermosa, Tab.	37,252	38,128	876	2.4	470,064	439,957	-30,107	-6.4
San Cristóbal de las Casas, Chis.	42,325	50,264	7,939	18.8	591,782	531,430	-60,352	-10.2
Tuxtla Gutiérrez, Chis.	54,235	60,117	5,882	10.8	553,662	597,754	44,092	8.0

Fuente: DataTur.

\*/ Información preliminar.





## Directorio:

**C. Juan José Martín Pacheco**  
**Secretario de Fomento Turístico**

**C. Saúl Martín Ancona Salazar**  
**Director General**

**Ing. Jorge G. May Magaña**  
**Director de Planeación Turística**

**L.E. Raúl Alejandro Paz Noriega**  
**Jefe del Depto. de Estadística,  
Información y Análisis**

**SECRETARÍA DE FOMENTO TURÍSTICO**  
**GOBIERNO DEL ESTADO DE YUCATÁN**  
**Dirección de Planeación Turística**

**Centro de Convenciones Yucatán Siglo XXI**  
**Calle 60 Norte Interior S/N Planta Alta,**  
**Col. Revolución Ex – Cordemex. C.P. 97118**  
**Mérida, Yucatán, México**

Reporte elaborado por el  
**Departamento de Estadística,  
Información y Análisis**

**Coordinador:**  
**L.E. Raúl Alejandro Paz Noriega**

**Apoyo Técnico:**  
**L.E. Guadalupe Pérez Arellano**  
**L.E. Paloma Melissa Cazola Pérez**

*Mérida, Yucatán, México*  
*Diciembre 2010*

**Comentarios y/o sugerencias:**

Tel: 930-37-60 ext. 22018

[raul.paz@yucatan.gob.mx](mailto:raul.paz@yucatan.gob.mx)



**Secretaría de  
Fomento Turístico**

GOBIERNO DEL ESTADO DE YUCATÁN