



Juntos transformemos
Yucatán
GOBIERNO ESTATAL 2018 · 2024

SEFOTUR
SECRETARÍA DE FOMENTO
TURÍSTICO



INFORME MENSUAL SOBRE
RESULTADOS DE LA ACTIVIDAD
TURÍSTICA EN EL ESTADO DE
YUCATÁN
JUNIO 2020





CONTENIDO

1. Ocupación hotelera en la Ciudad de Mérida (Mensual).
2. Ocupación hotelera en la Ciudad de Mérida (Acumulado).
3. Ocupación hotelera en el Estado.
4. Tendencia de Ocupación Hotelera.
5. Llegada de Turistas a la Ciudad de Mérida (Mensual).
6. Llegada de Turistas a la Ciudad de Mérida (Acumulado).
7. Llegada de Turistas al Estado (Mensual).
8. Llegada de Turistas al Estado (Acumulado).
9. Oferta de Servicios de Hospedaje.
10. Distribución de Servicios de Hospedaje.
11. Oferta de Servicios Turísticos.
12. Afluencia de Cruceros.
13. Visitantes a Paradores Turísticos.
14. Congresos y Convenciones (Eventos).
15. Congresos y Convenciones (Participantes).
16. Movimiento de Pasajeros Vía Aérea.
17. Conexiones Aéreas.
18. Cancelación de vuelos de llegada.
19. Ingreso e Impuesto Hotelero (Nominal).
20. Ingreso Hotelero (Variación Anual Real).
21. Población Ocupada en el Sector.





PRESENTACIÓN

La economía mundial continúa resintiendo los **efectos negativos de la pandemia por el Covid-19**, aunque con diferente grado de intensidad según la región de la que se hable. Así, mientras Europa y Asia han disminuido el número de casos activos y ahora enfrentan segundos rebrotes focalizados, **en el continente Americano se observan los efectos más agudos de la emergencia**, donde el mayor número de casos y fallecimientos está concentrado en **Estados Unidos, Brasil, México, Perú y Chile**.

En el caso de Yucatán, siguiendo la tendencia internacional, **la actividad turística continúa severamente afectada**. En ese contexto, **el pasado 8 de junio inició la denominada Ola 1 de reactivación económica**, al cambiar el semáforo estatal al color naranja. **La Ola 1 contempla el funcionamiento de diversas ramas de manufactura y servicios**, incluyendo el comercio al mayoreo, **servicios de alojamiento en hoteles y restaurantes**, entre otras actividades, regidas por un protocolo sanitario con horario y capacidad limitada.

Lo anterior, permitió la apertura de los **establecimientos de hospedaje**, aunque permitiendo recibir exclusivamente viajeros por motivos de trabajo y ocupando como máximo el 25% de su infraestructura disponible. Esta situación se vio reflejada en el **registro histórico de los más bajos niveles de ocupación hotelera y llegada de visitantes desde que se opera el sistema de monitoreo hotelero DataTur en la entidad**.

Por lo anterior los indicadores que se muestran a continuación, salvo que se indique lo contrario, corresponden al mes de junio del presente año. La información referente al ingreso hotelero corresponde al mes de mayo de 2020.

Para completar este panorama, y obtener una mejor visión de la situación de la actividad turística en la entidad, se recomienda al lector consultar el reporte denominado **“Termómetro del Impacto al Sector Turístico en Yucatán por la Contingencia del Covid-19”**, que desde ahora se publica mensualmente en el sitio <http://sefotur.yucatan.gob.mx/covid-19>





1. Ocupación Hotelera en la Ciudad de Mérida (Mensual)

- Durante el mes de **junio de 2020**, el **porcentaje general de ocupación hotelera en la ciudad de Mérida** (total de categorías de 1 a 5 estrellas), **se ubicó en 1.6%**. Este porcentaje significa un **decremento de 53.3 puntos porcentuales** respecto al porcentaje de ocupación registrado durante el mismo mes del año pasado.

INDICADORES DE OCUPACIÓN HOTELERA EN ESTABLECIMIENTOS DE HOSPEDAJE DE LA CIUDAD DE MÉRIDA DURANTE JUNIO DE 2020

INDICADOR	PERIODO						VARIACIÓN 2020 Vs. 2019		
	2015	2016	2017	2018	2019	2020	ABS	%	
Porcentaje General de Ocupación Hotelera (Categoría de 1 a 5 estrellas)	54.2	54.4	60.0	55.3	54.9	1.6	-53.3	-97.1%	↓
Porcentaje de Ocupación en Hoteles de Categoría Turística (Categoría de 3 a 5 estrellas)	56.4	56.6	62.9	56.9	56.0	1.3	-54.7	-97.7%	↓
Porcentaje de Ocupación en Hoteles de Categoría 5 Estrellas	55.4	54.8	63.9	56.5	57.9	0.0	-57.9	-100.0%	↓
Porcentaje de Ocupación en Hoteles de Categoría 4 Estrellas	61.5	61.0	61.6	60.2	53.9	2.5	-51.4	-95.3%	↓
Porcentaje de Ocupación en Hoteles de Categoría 3 Estrellas	50.9	53.3	62.7	52.9	55.4	1.8	-53.6	-96.7%	↓
Porcentaje de Ocupación en Hoteles de Categoría 2 Estrellas	34.6	33.9	35.9	41.2	49.4	5.6	-43.8	-88.7%	↓
Porcentaje de Ocupación en Hoteles de Categoría 1 Estrella	49.4	46.5	47.3	48.4	44.5	2.9	-41.6	-93.6%	↓

Fuente: Secretaría de Turismo del Estado de Yucatán, a partir del sistema de monitoreo hotelero DataTur.





2. Ocupación Hotelera en la Ciudad de Mérida (Acumulado)

- Durante el periodo de **enero-junio de 2020**, el **acumulado del porcentaje general de ocupación hotelera en la ciudad de Mérida** (total de categorías de 1 a 5 estrellas), **se ubicó en 25.4%**. Este porcentaje significa un **decremento de 35.6 puntos porcentuales** respecto al porcentaje de ocupación registrado durante el mismo periodo del año pasado.

INDICADORES DE OCUPACIÓN HOTELERA EN ESTABLECIMIENTOS DE HOSPEDAJE DE LA CIUDAD DE MÉRIDA ACUMULADOS DE ENERO A JUNIO DE 2020

INDICADOR	PERIODO						VARIACIÓN 2020 Vs. 2019		
	2015	2016	2017	2018	2019	2020	ABS	%	
Porcentaje General de Ocupación Hotelera (Categoría de 1 a 5 estrellas)	59.0	59.4	64.8	59.8	61.0	25.4	-35.6	-58.3%	↓
Porcentaje de Ocupación en Hoteles de Categoría Turística (Categoría de 3 a 5 estrellas)	62.3	62.2	68.3	62.3	62.7	26.1	-36.6	-58.3%	↓
Porcentaje de Ocupación en Hoteles de Categoría 5 Estrellas	59.9	61.2	67.7	62.0	63.7	26.9	-36.8	-57.8%	↓
Porcentaje de Ocupación en Hoteles de Categoría 4 Estrellas	69.5	66.8	71.7	66.1	60.6	28.0	-32.7	-53.9%	↓
Porcentaje de Ocupación en Hoteles de Categoría 3 Estrellas	56.6	57.4	64.3	57.2	64.2	22.1	-42.1	-65.6%	↓
Porcentaje de Ocupación en Hoteles de Categoría 2 Estrellas	32.1	36.5	35.7	43.9	51.8	20.9	-30.9	-59.7%	↓
Porcentaje de Ocupación en Hoteles de Categoría 1 Estrella	48.4	46.8	49.4	44.7	44.5	19.0	-25.6	-57.4%	↓

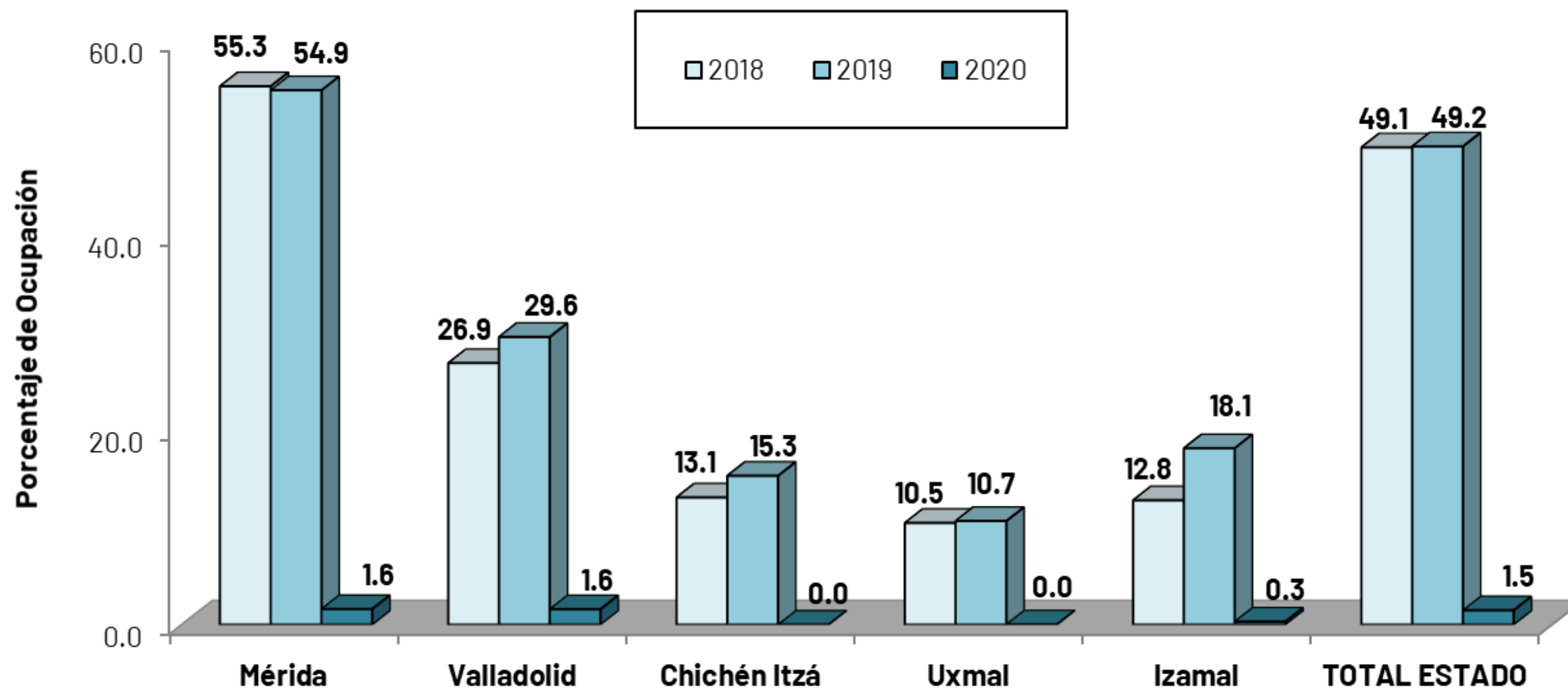
Fuente: Secretaría de Turismo del Estado de Yucatán, a partir del sistema de monitoreo hotelero DataTur.





3. Ocupación Hotelera en el Estado

COMPARACIÓN DE OCUPACIÓN HOTELERA EN LOS PRINCIPALES CENTROS TURÍSTICOS DEL ESTADO DE YUCATÁN DURANTE EL MES DE JUNIO DE 2020



- Durante junio de 2020 el porcentaje general de ocupación hotelera en el Estado de Yucatán se ubicó en 1.5%, lo que representa un decremento de 47.7 puntos porcentuales con respecto al mismo mes del año pasado.
- Los mayores niveles de ocupación se registraron en la Ciudad de Mérida y Valladolid, con 1.6%, en tanto que los centros turísticos de Chichén Itzá y Uxmal registraron los menores niveles de ocupación hotelera con 0.0%.

CENTRO TURÍSTICO	PORCENTAJE DE OCUPACIÓN ENERO - JUNIO			Dif. en pts. 2020 vs. 2019
	2018	2019	2020	
Mérida	59.8	61.0	25.4	-35.6 ↓
Valladolid	34.4	35.4	15.2	-20.3 ↓
Chichén Itzá	24.5	27.5	14.6	-12.9 ↓
Uxmal	24.0	27.0	16.9	-10.0 ↓
Izamal	22.1	24.1	12.3	-11.9 ↓
TOTAL ESTADO	54.3	55.7	23.6	-32.1 ↓

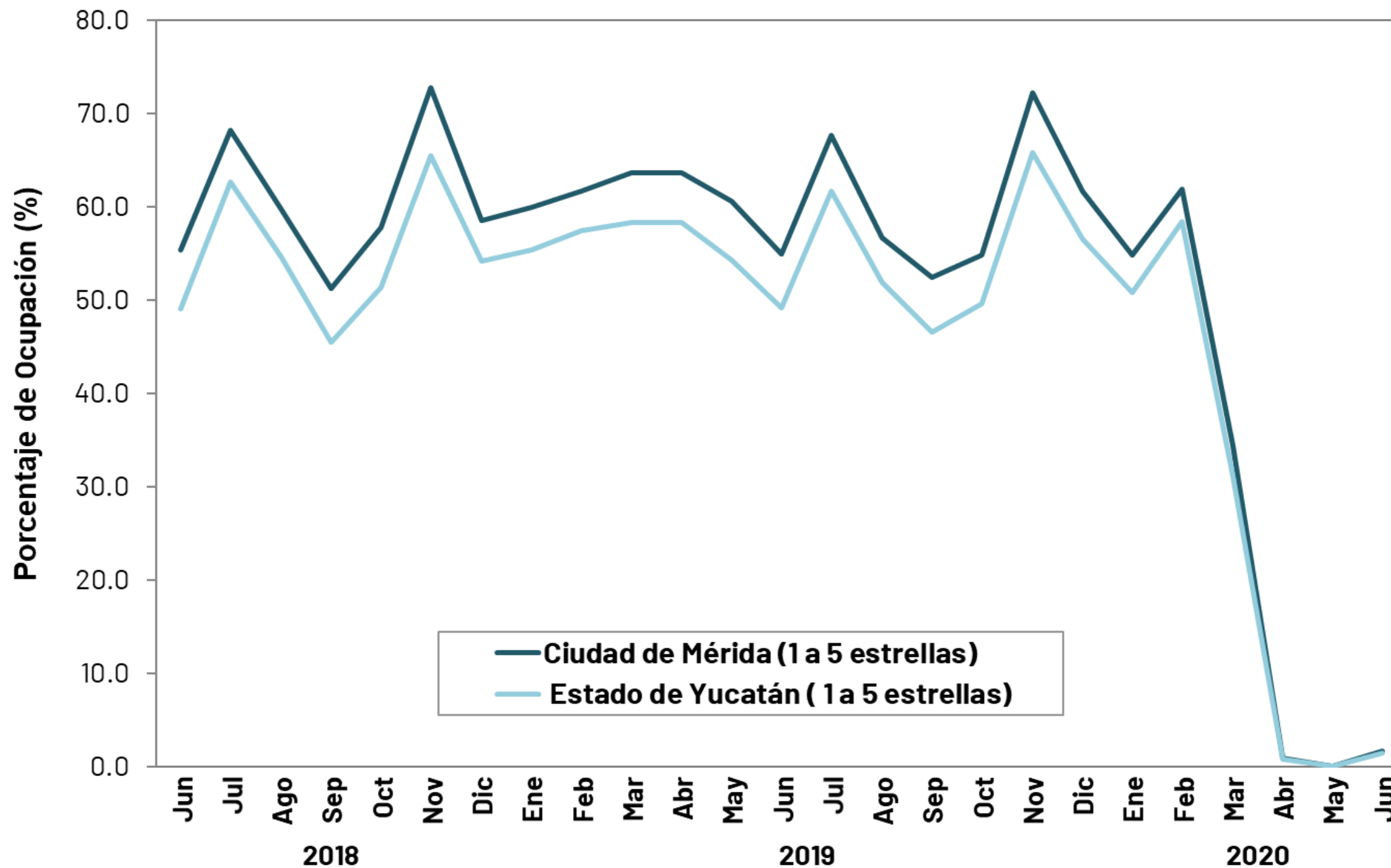
Fuente: Secretaría de Turismo del Estado de Yucatán, a partir del sistema de monitoreo hotelero DataTur.





4. Tendencia de Ocupación Hotelera

EVOLUCIÓN DEL PORCENTAJE DE OCUPACIÓN HOTELERA EN EL ESTADO DE YUCATÁN



- En el periodo de **enero-junio de 2020**, el **porcentaje de ocupación en hoteles de una a cinco estrellas** de la Ciudad de Mérida resultó inferior **(-35.6 puntos porcentuales)**, comparado con el indicador registrado en el mismo periodo del año pasado. Por su parte, los **hoteles de categoría turística** (tres a cinco estrellas), registraron un **decremento de 36.6 puntos porcentuales** respecto al mismo periodo de 2019.
- Como puede observarse en la gráfica adjunta, en el sexto mes del año, **la ocupación hotelera en los principales centros turísticos del Estado** (uno a cinco estrellas), presentó un indicador inferior respecto al observado durante el mismo mes de 2019.

INDICADOR		ACUMULADO ENERO - JUNIO		DIFERENCIA EN PTS.
		2019	2020	
MÉRIDA	Porcentaje General (1 a 5 Estrellas)	61.0	25.4	-35.6
	Categoría Turística (3 a 5 estrellas)	62.7	26.1	-36.6
ESTADO	Porcentaje General (1 a 5 Estrellas)	55.7	23.6	-32.1
	Categoría Turística (3 a 5 estrellas)	58.5	24.7	-33.8

Fuente: Secretaría de Turismo del Estado de Yucatán, a partir del sistema de monitoreo hotelero DataTur.

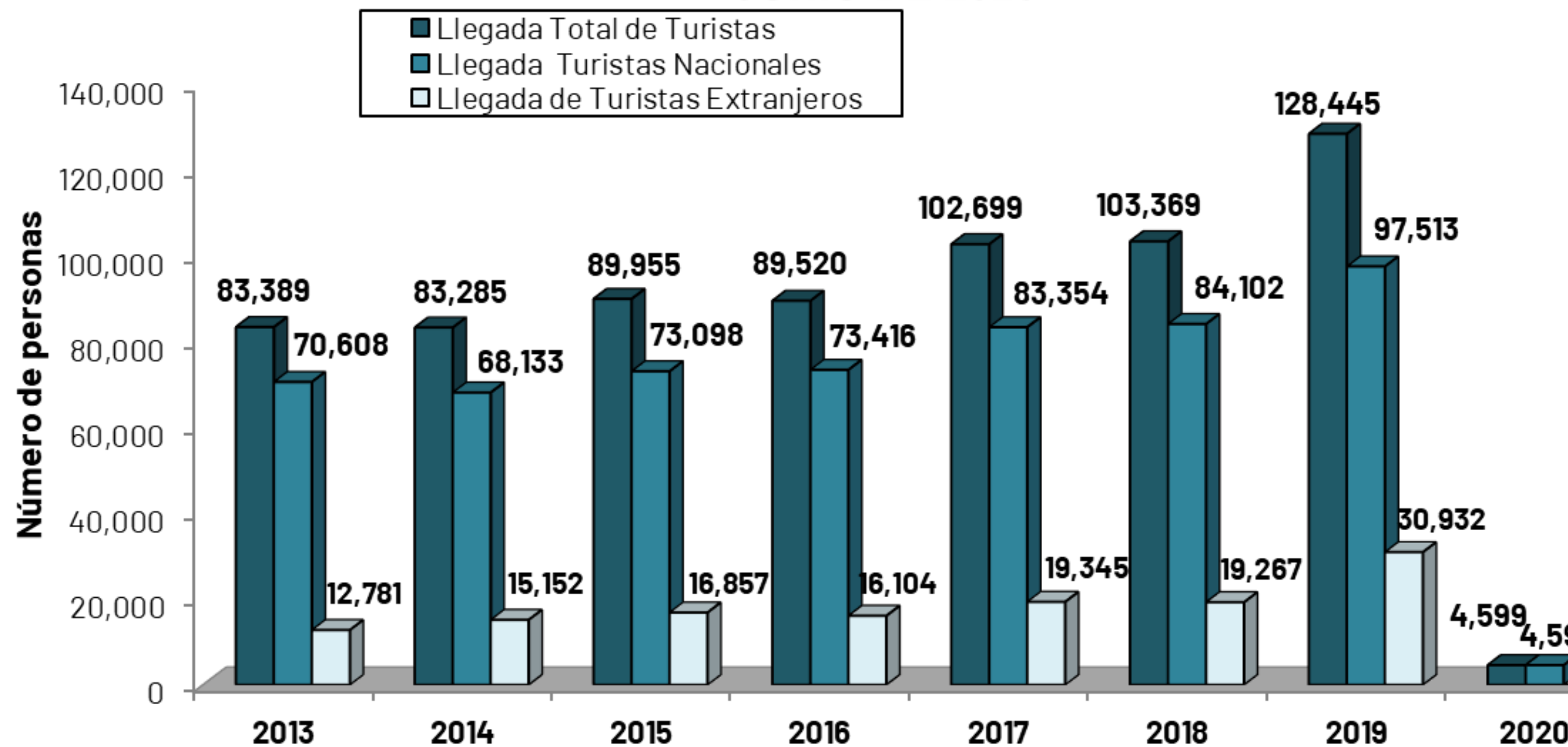




5. Llegada de Turistas a la Ciudad de Mérida (Mensual)

- Debido a la **suspensión de la actividad turística por la pandemia del Covid-19**, durante el mes de **junio de 2020 la llegada de visitantes con pernocta a la ciudad de Mérida fue de 4,599 personas**. Esta cifra significa **un decremento de 96.4%** respecto al mismo mes de 2019, es decir, representa un arribo inferior de 123,846 visitantes con pernocta.

LLEGADA DE TURISTAS CON PERNOCTA EN ESTABLECIMIENTOS DE HOSPEDAJE DE LA CIUDAD DE MÉRIDA DURANTE JUNIO DE 2020



Fuente: Secretaría de Fomento Turístico del Estado de Yucatán, a partir del sistema de monitoreo hotelero DataTur.

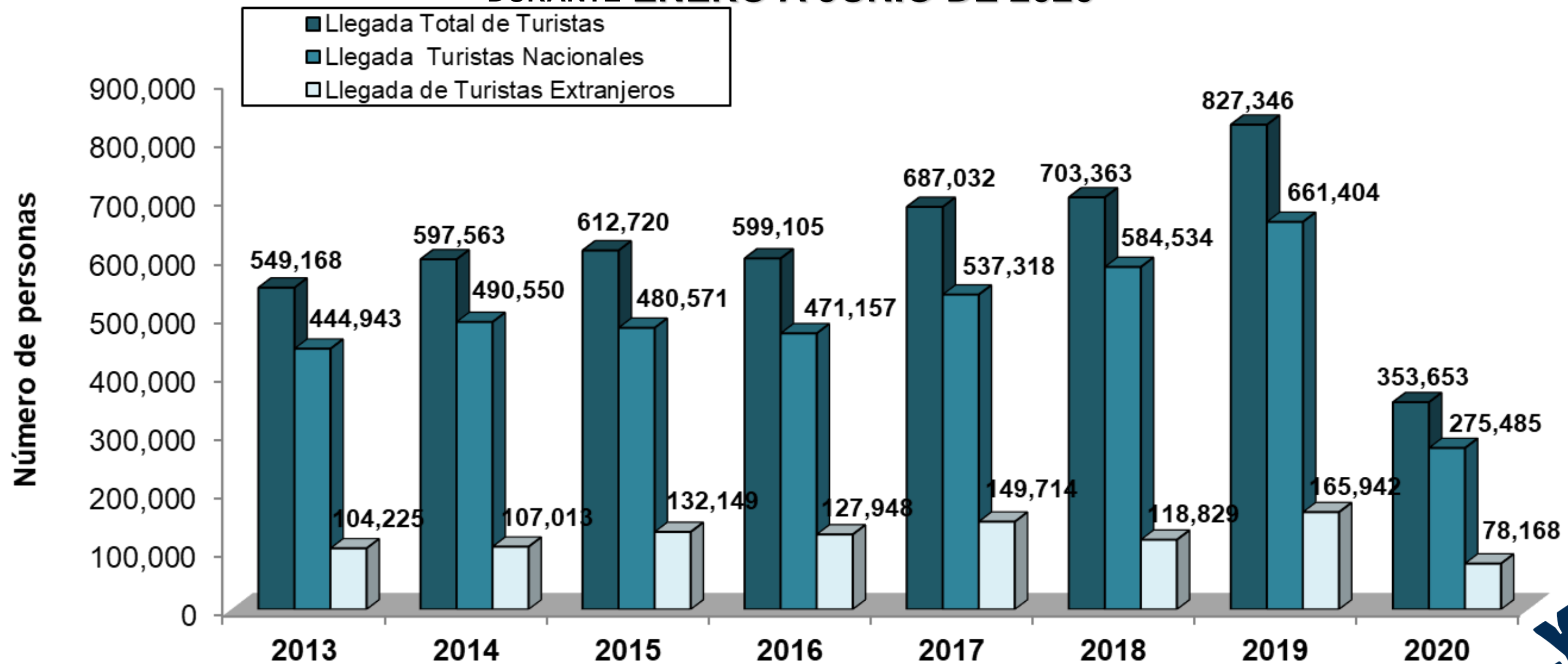




6. Llegada de Turistas a la Ciudad de Mérida (Acumulado)

- Durante el periodo de **enero-junio de 2020 la llegada de visitantes con pernocta a la ciudad de Mérida fue de 353,653 personas**, de las cuales el 77.9% correspondieron a visitantes nacionales y el 22.1% restante a visitantes extranjeros. Esta cifra significa **un decremento de 57.3%** respecto al mismo periodo de 2019, es decir, representa un arribo inferior de 473,693 visitantes con pernocta.

LLEGADA DE TURISTAS CON PERNOCTA EN ESTABLECIMIENTOS DE HOSPEDAJE DE LA CIUDAD DE MÉRIDA DURANTE ENERO A JUNIO DE 2020



Fuente: Secretaría de Fomento Turístico del Estado de Yucatán, a partir del sistema de monitoreo hotelero DataTur.



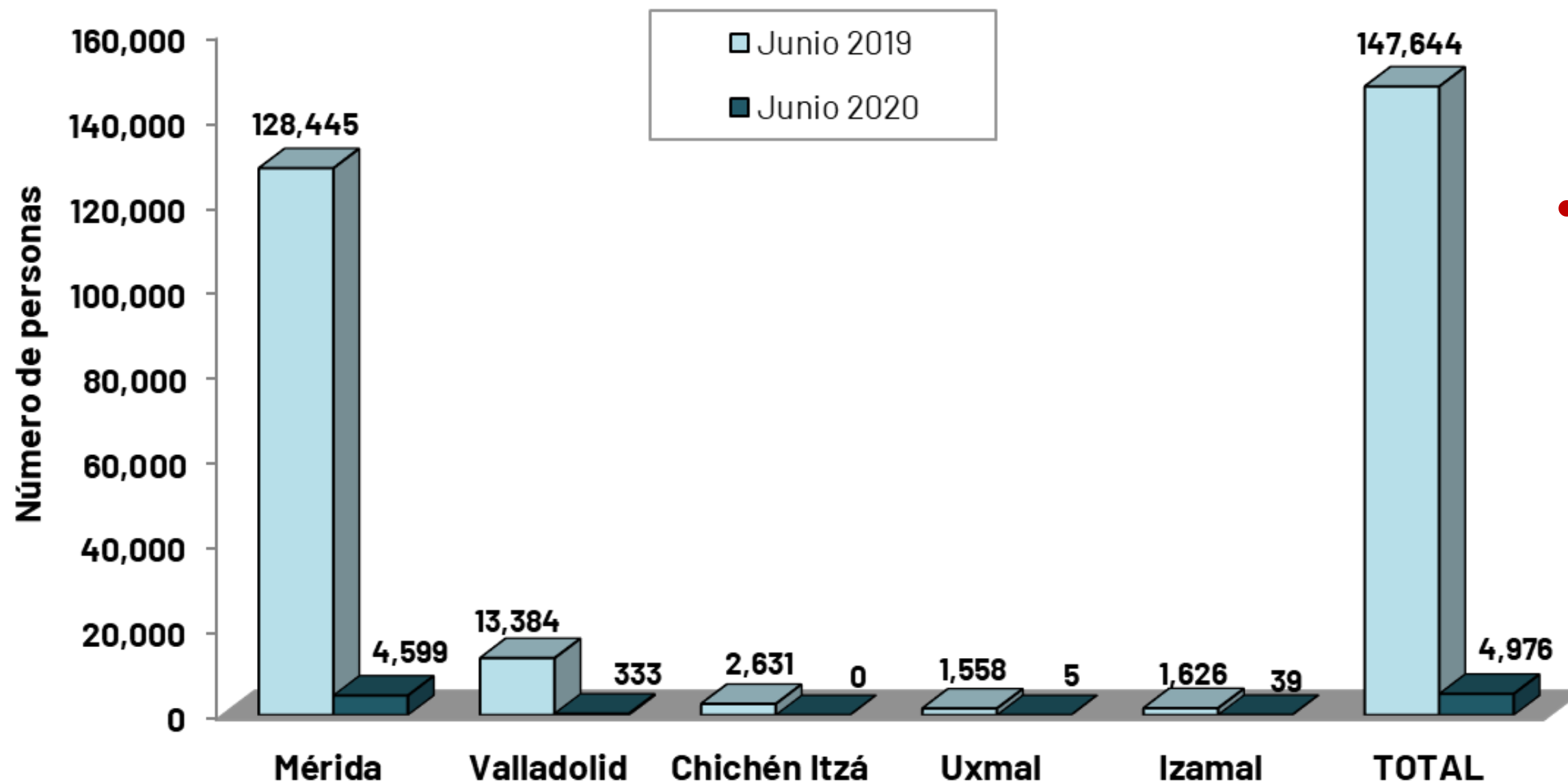


7. Llegada de Turistas al Estado (Mensual)

LLEGADA DE TURISTAS CON PERNOCTA EN ESTABLECIMIENTOS DE HOSPEDAJE DE LOS PRINCIPALES CENTROS TURÍSTICOS DEL ESTADO DURANTE JUNIO DE 2020

CENTRO TURÍSTICO	TURISTAS NACIONALES	TURISTAS EXTRANJEROS	TOTAL DE TURISTAS
Mérida	4,595	4	4,599
Valladolid	240	93	333
Chichen Itzá	0	0	0
Uxmal	5	0	5
Izamal	39	0	39
TOTAL	4,879	97	4,976

- Debido a la **suspensión de la actividad turística por la pandemia del Covid-19**, durante **junio de 2020** la **llegada de visitantes a los principales centros turísticos del estado de Yucatán fue de 4,976 personas**, de las cuales el 98.1% correspondieron a visitantes de origen nacional y el 1.9% a visitantes de origen extranjero.



- Durante junio de 2020, la ciudad de Mérida concentró el 92.4% del total de visitantes con pernocta en la entidad, en tanto que Valladolid recibió al 6.7% del total de dichos visitantes.

Fuente: Secretaría de Fomento Turístico del Estado de Yucatán, a partir del sistema de monitoreo hotelero DataTur.

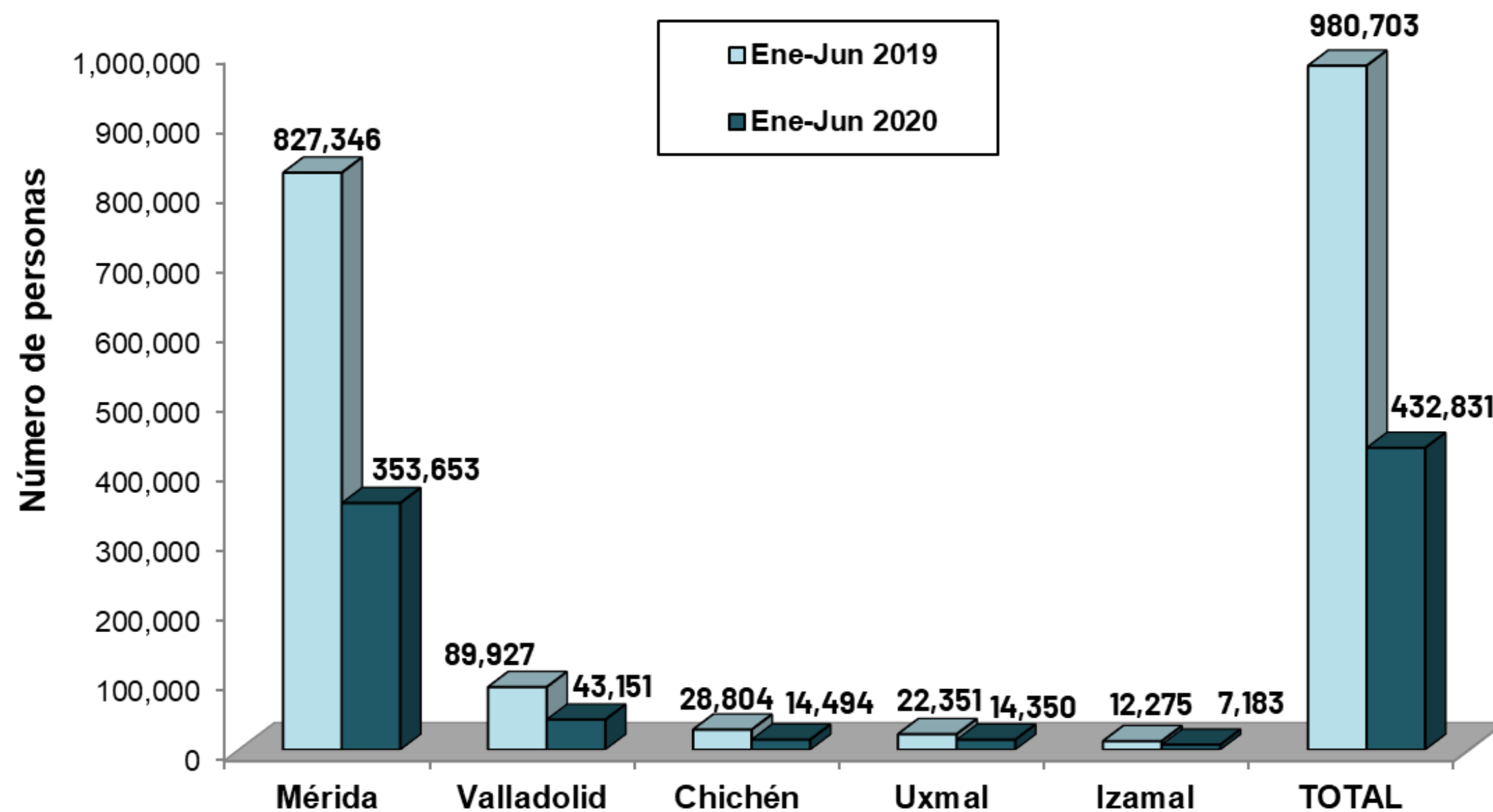




8. Llegada de Turistas al Estado (Acumulado)

LLEGADA DE TURISTAS CON PERNOCTA EN ESTABLECIMIENTOS DE HOSPEDAJE DE LOS PRINCIPALES CENTROS TURÍSTICOS DEL ESTADO DURANTE ENERO-JUNIO DE 2020

CENTRO TURÍSTICO	TURISTAS NACIONALES	TURISTAS EXTRANJEROS	TOTAL DE TURISTAS
Mérida	275,485	78,168	353,653
Valladolid	28,780	14,371	43,151
Chichen Itzá	1,389	13,105	14,494
Uxmal	5,946	8,404	14,350
Izamal	3,148	4,035	7,183
TOTAL	314,748	118,083	432,831



Fuente: Secretaría de Fomento Turístico del Estado de Yucatán, a partir del sistema de monitoreo hotelero DataTur.

- Durante los meses de **enero-junio de 2020** la llegada de visitantes a los principales centros turísticos del estado de Yucatán fue de **432,831** personas, de las cuales el **72.7%** correspondieron a visitantes de origen nacional y el **27.3%** a visitantes de origen extranjero.
- Durante **enero-junio de 2020**, la ciudad de **Mérida** concentró el **81.7%** del total de visitantes con pernocta en la entidad, en tanto que Valladolid recibió al **10.0%** del total de dichos visitantes.



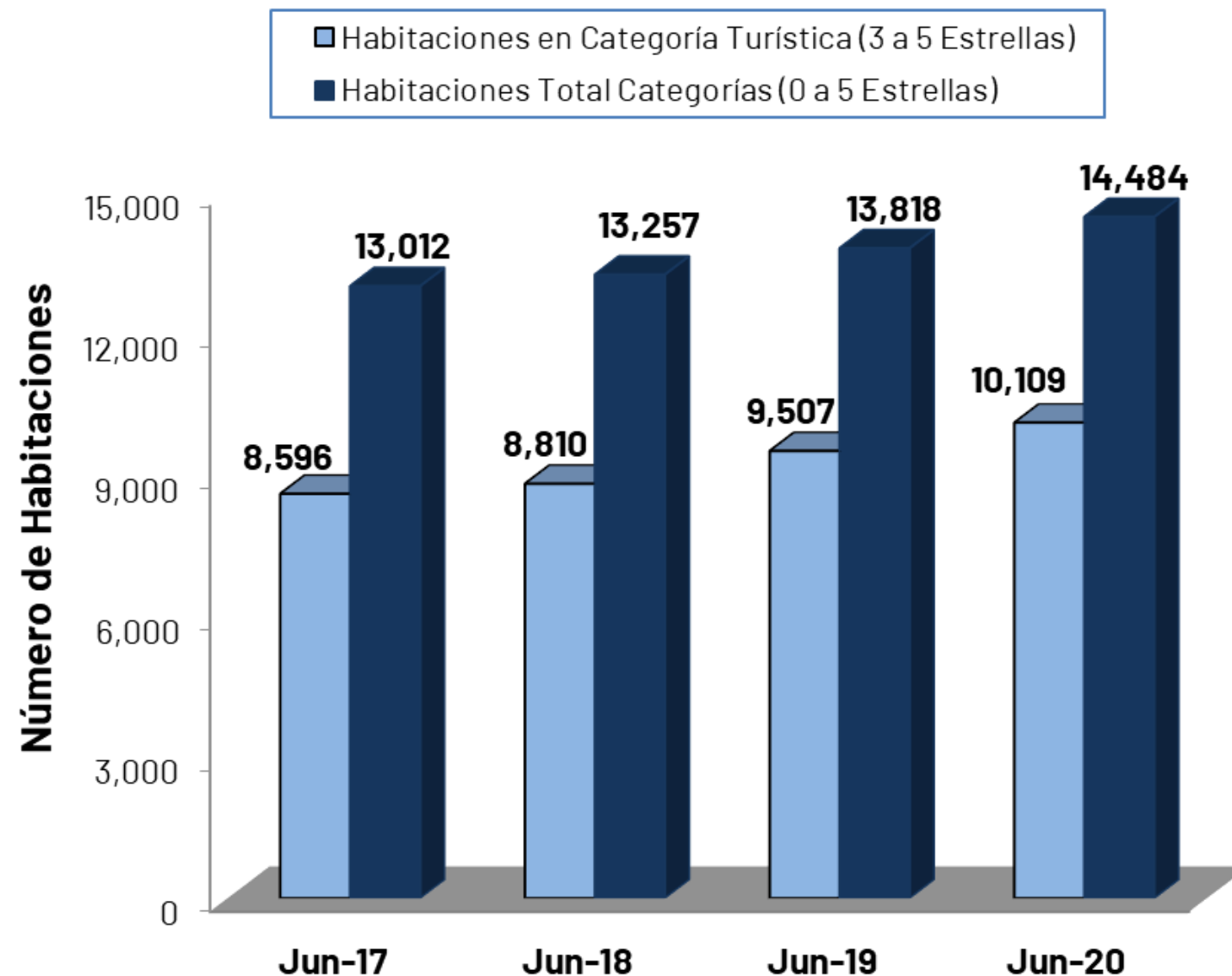


9. Oferta de Servicios de Hospedaje

OFERTA DE SERVICIOS DE HOSPEDAJE EN EL ESTADO DE YUCATÁN DISPONIBLE EN JUNIO DE 2020

Categoría	Mérida		Resto del Estado		Total del Estado	
	Unidades	Habitaciones	Unidades	Habitaciones	Unidades	Habitaciones
Cinco estrellas	40	2,632	39	964	79	3,596
Cuatro estrellas	39	2,799	26	650	65	3,449
Tres estrellas	50	1,791	63	1,273	113	3,064
Dos estrellas	17	376	33	621	50	997
Una estrella	22	429	38	517	60	946
Sin categoría	76	1,497	86	935	162	2,432
Totales	244	9,524	285	4,960	529	14,484

EVOLUCIÓN DE LA OFERTA DE HABITACIONES DE HOSPEDAJE EN EL ESTADO DE YUCATÁN



- Durante **junio de 2020** la **oferta disponible de servicios de hospedaje** en Yucatán para el total de categorías de 0 a 5 estrellas ascendió a **14,484 cuartos**, de los cuales el **65.8%** se concentró en la ciudad de Mérida.
- Durante el sexto mes del año la oferta de habitaciones en el Estado registró **un incremento anual de +4.8%**.
- Del total de las habitaciones disponibles en el Estado **durante junio de 2020**, el **69.8%** se ubica en la categoría de 3 a 5 estrellas.

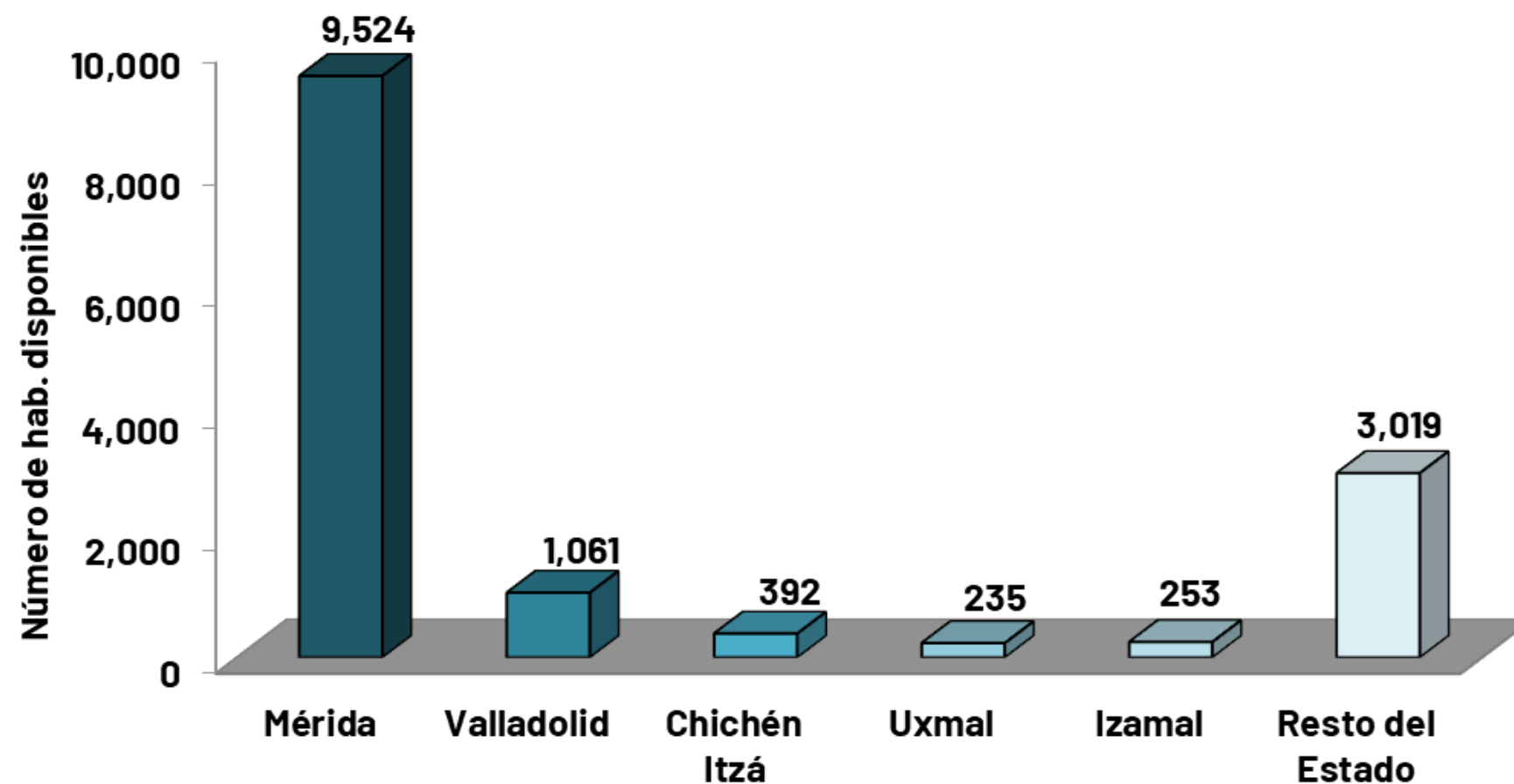
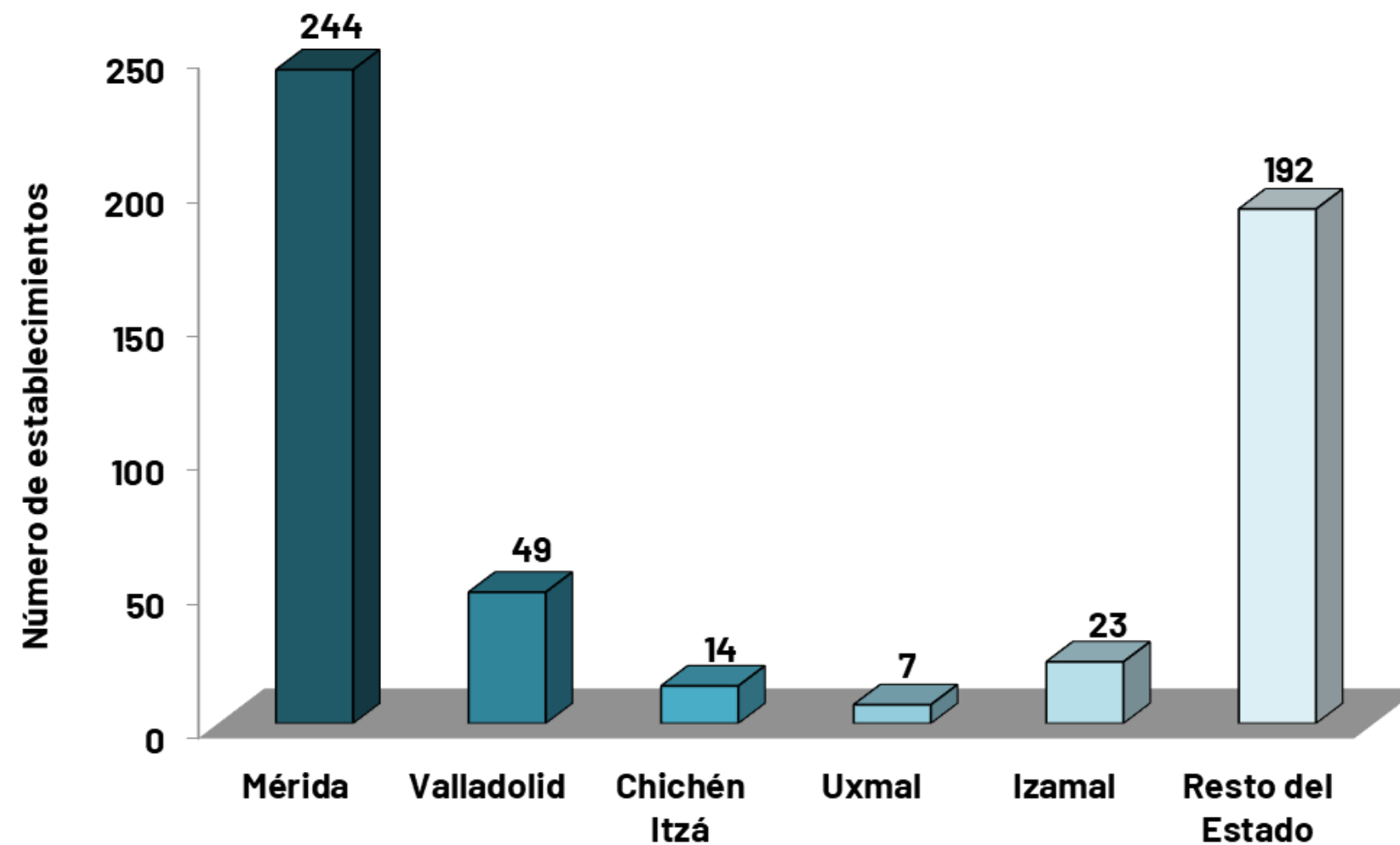
Fuente: Inventario de Servicios Turísticos del Estado de Yucatán (InvenTur).





10. Distribución de Servicios de Hospedaje

ESTABLECIMIENTOS DE HOSPEDAJE EN LOS PRINCIPALES CENTROS TURÍSTICOS EN JUNIO DE 2020



- La Ciudad de Mérida concentra actualmente el **65.8% de la oferta de cuartos de hospedaje**, seguido por los centros turísticos de **Valladolid (7.3%), Chichén Itzá (2.7%), Izamal (1.7%) y Uxmal (1.6%)**.

- Otros centros turísticos que destacan por el número de habitaciones de hospedaje son: Progreso (4.6%), Tizimín - El Cuyo (2.4%), Telchac Puerto (1.6%), Celestún (1.3%), Ticul (1.1%), y Oxkutzcab (1.1%).

Fuente: Inventario de Servicios Turísticos del Estado de Yucatán (InvenTur).





11. Oferta de Servicios Turísticos

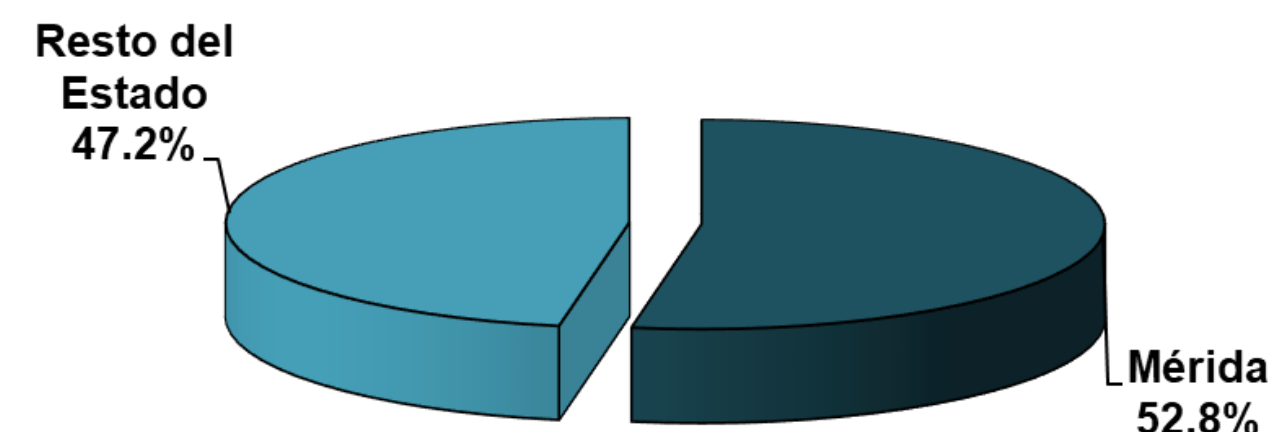
OFERTA DE SERVICIOS TURÍSTICOS DISPONIBLES EN EL ESTADO DE YUCATÁN DURANTE JUNIO 2020

Categoría	Número de Establecimientos		
	Mérida	Resto del Estado	Total del Estado
Servicios de Hospedaje	244	285	529
Restaurantes	300	242	542
Agencias de viajes	214	21	235
Discotecas y bares	57	8	65
Líneas Aéreas (sucursales)	16	0	16
Arrendadoras de vehículos	48	1	49
Museos y galerías	30	13	43
Tiendas de artesanías	77	47	124
Servicios de Ecoturismo	0	67	67
Casas de Cambio	14	1	15
Marinas	0	26	26
Servicios de banquetes	25	2	27
Escuelas de Turismo e Idiomas	38	11	49
Líneas Terrestres	15	2	17
Asistencia Turística	19	0	19
Consulados	11	0	11
Paradores Turísticos	3	12	15
Zonas Arqueológicas	1	18	19
Teatros y Cines	21	0	21
Centros Comerciales	20	0	20
Hospitales y Clínicas	17	2	19
Representantes del Sector	23	1	24
Servicios para Eventos	62	2	64
Guías de Turistas	276	609	885
Totales	1,531	1,370	2,901

Fuente: Inventario de Servicios Turísticos del Estado de Yucatán (InvenTur).

- La oferta de servicios turísticos complementarios en el Estado es diversa. Los establecimientos de hospedaje y los guías de turistas se encuentran entre los servicios con mayor número de establecimientos, seguidos por los restaurantes, agencias de viajes, tiendas de artesanías y servicios de ecoturismo. **La mayoría de los servicios (52.8%) se concentran en la ciudad de Mérida.**

Distribución de la Oferta

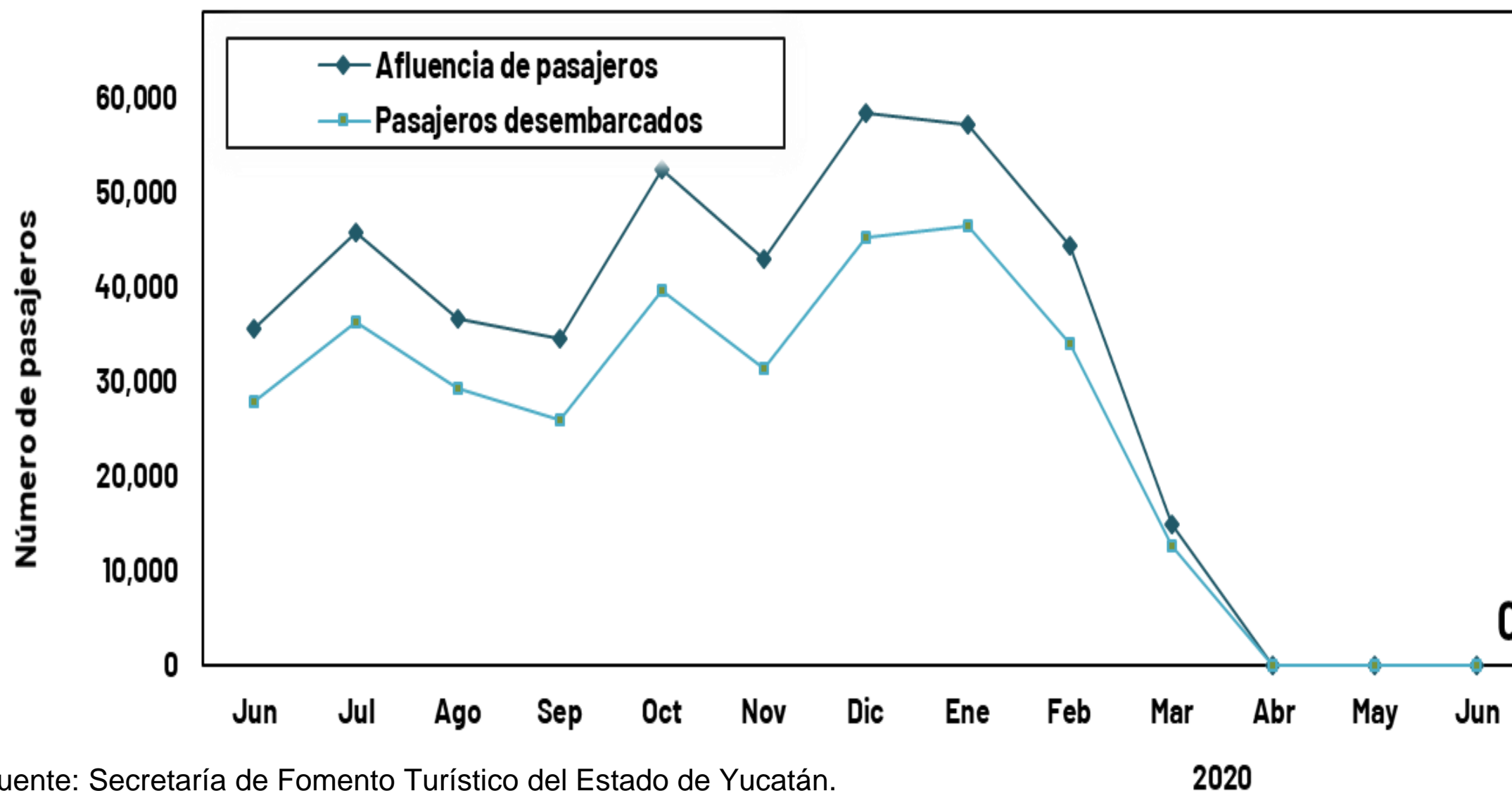




12. Afluencia de Cruceros

ARRIBO DE CRUCEROS Y PASAJEROS AL PUERTO DE PROGRESO, YUCATÁN DURANTE JUNIO 2020

INDICADOR	Periodo Enero - Junio					VARIACIÓN 2020 Vs. 2019		
	2016	2017	2018	2019	2020	ABS	%	
Arribos	52	66	86	64	44	-20	-31.3%	↓
Pasajeros (no incluye tripulación)	154,384	203,156	246,934	200,123	116,162	-83,961	-42.0%	↓
Derrama económica estimada (en miles de dólares americanos)	6,490	9,191	10,902	8,246	4,784	-3,463	-42.0%	↓



Fuente: Secretaría de Fomento Turístico del Estado de Yucatán.

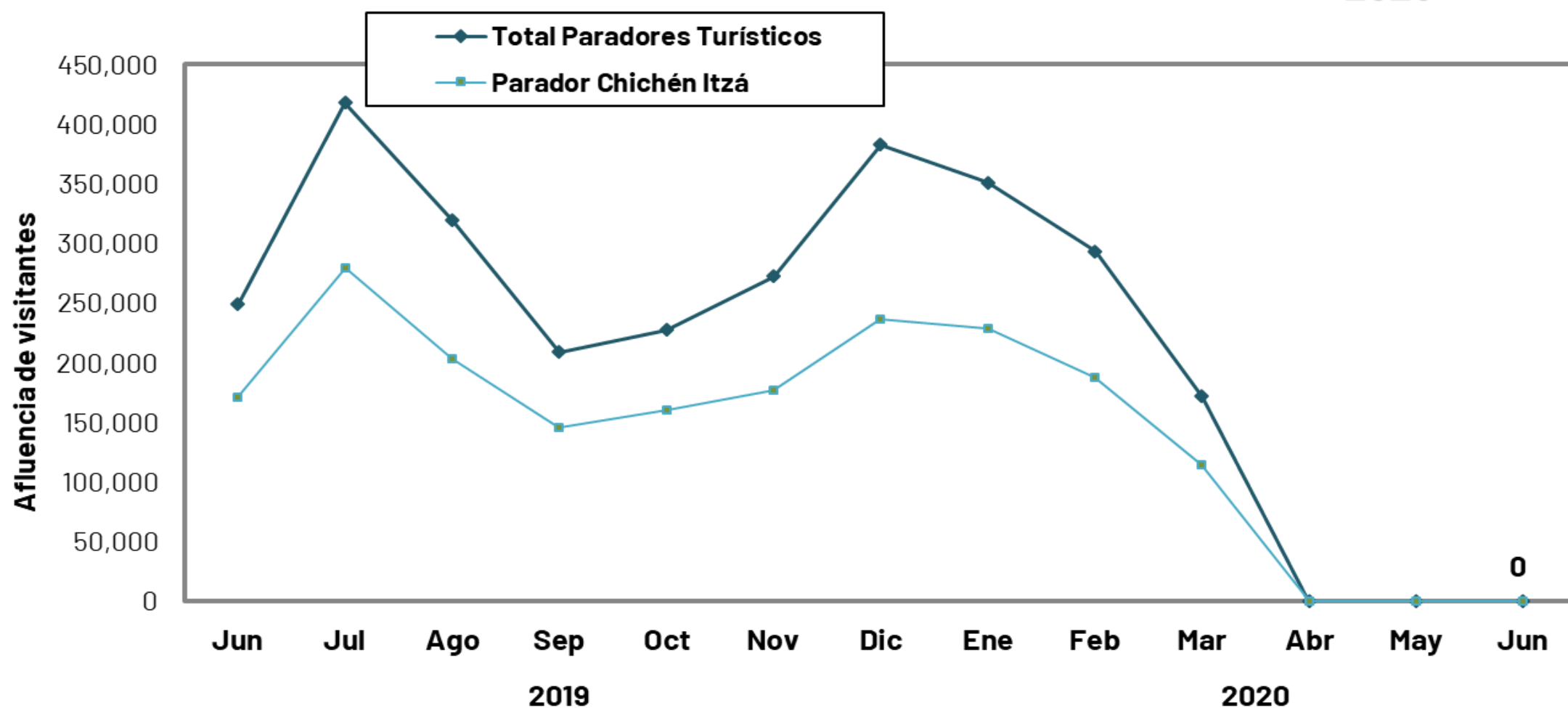
- Debido a la **suspensión de operaciones de las líneas navieras en la región de Norteamérica y el Caribe** por la contingencia sanitaria, durante el periodo de **enero - junio de 2020** el arribo de cruceros y pasajeros al puerto de Progreso, muestra un decremento de **31.3% en el número de barcos y de 42.0% en el número de pasajeros** recibidos, con respecto al mismo periodo del año pasado.
- En **junio de 2020**, no se registró la llegada de **barcos y pasajeros** en el puerto de Progreso.





13. Visitantes a Paradores Turísticos

AFLUENCIA DE VISITANTES A PARADORES TURÍSTICOS DE LAS PRINCIPALES ZONAS ARQUEOLÓGICAS Y ECOLÓGICAS DURANTE JUNIO 2020



Parador Turístico	Enero - Junio 2019	Enero - Junio 2020	Variación 2020 vs 2019	
			ABS	%
Chichén Itzá	1,173,374	531,122	-642,252	-54.7%
Uxmal	194,955	92,568	-102,387	-52.5%
Dzibilchaltún	85,997	35,977	-50,020	-58.2%
LoItún	25,532	9,445	-16,087	-63.0%
Balankanché	2,845	1,428	-1,417	-49.8%
Celestún	46,052	25,754	-20,298	-44.1%
Xkekén	63,139	30,130	-33,009	-52.3%
Samulá	55,375	26,087	-29,288	-52.9%
Ek Balam	85,685	37,697	-47,988	-56.0%
Uaymitún	13,964	3,634	-10,330	-74.0%
El Corchito	69,642	22,757	-46,885	-67.3%
TOTAL	1,816,560	816,599	-999,961	-55.0%

- Debido al **cierre de los paradores turísticos de las zonas arqueológicas y ecológicas** del Estado, durante el mes de **junio de 2020** no se registró afluencia de visitantes a dichos sitios, lo que implica un **decremento de -100.0%** respecto a los visitantes registrados en el mismo mes del año anterior.
- Por esta razón, durante el periodo de **enero-junio la afluencia de visitantes al parador turístico de la zona arqueológica de Chichén Itzá disminuyó en -54.7%** en comparación con el mismo periodo del año pasado.

Fuente: Secretaría de Fomento Turístico del Estado a partir de datos del Patronato CULTUR..

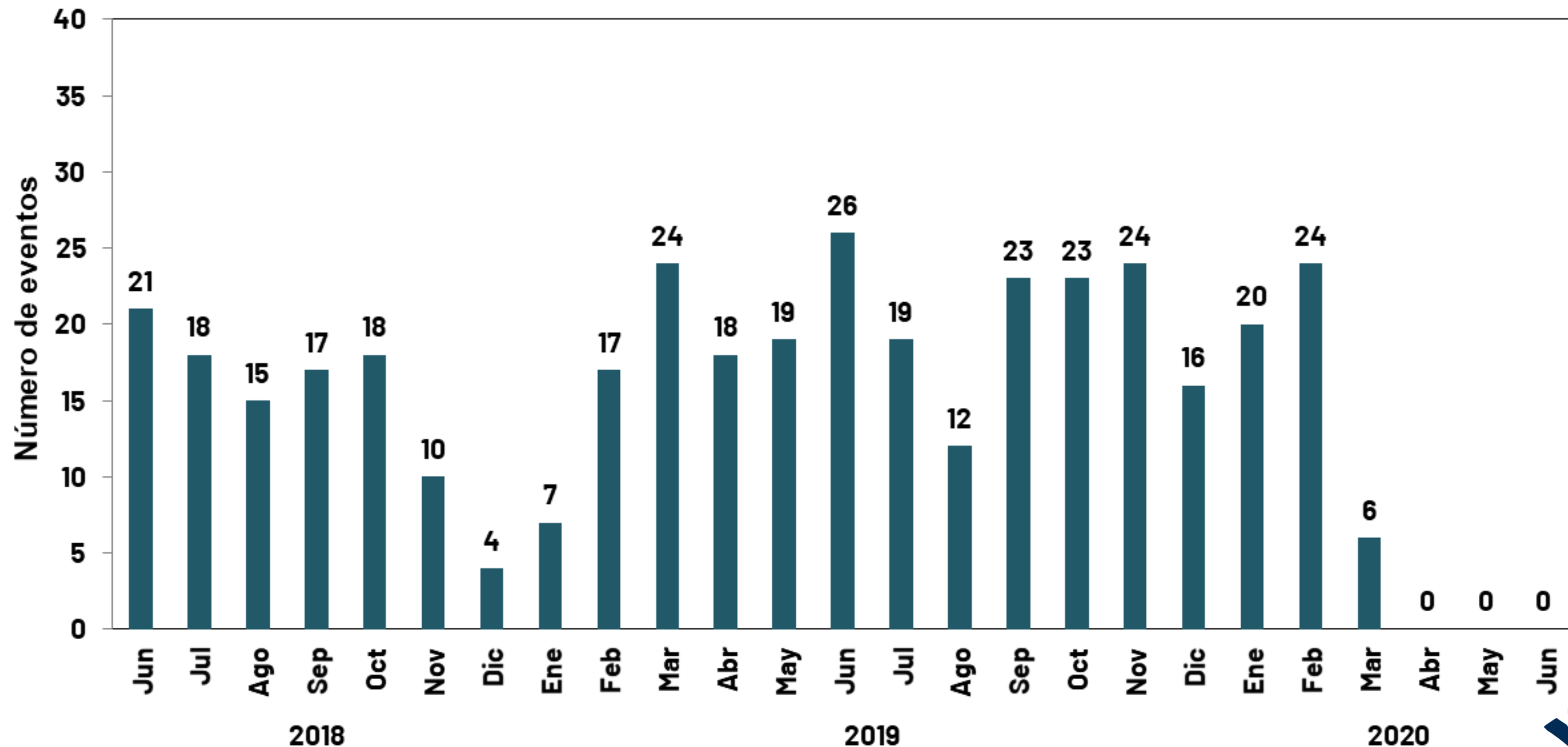




14. Congresos y Convenciones (eventos)

- Como consecuencia de la **suspensión de los eventos de turismo de reuniones** por la contingencia, durante **enero-junio de 2020** se realizaron **un total de 50 eventos de congresos y convenciones** en la Ciudad de Mérida. Lo anterior, significó un **decremento de 55.0%** respecto a los 111 eventos registrados durante el mismo periodo del año anterior.

EVENTOS DE CONGRESOS Y/O CONVENCIONES REALIZADOS EN LA CIUDAD DE MÉRIDA



Fuente: Fideicomiso para el Desarrollo del Turismo de Reuniones (FIDETURE).

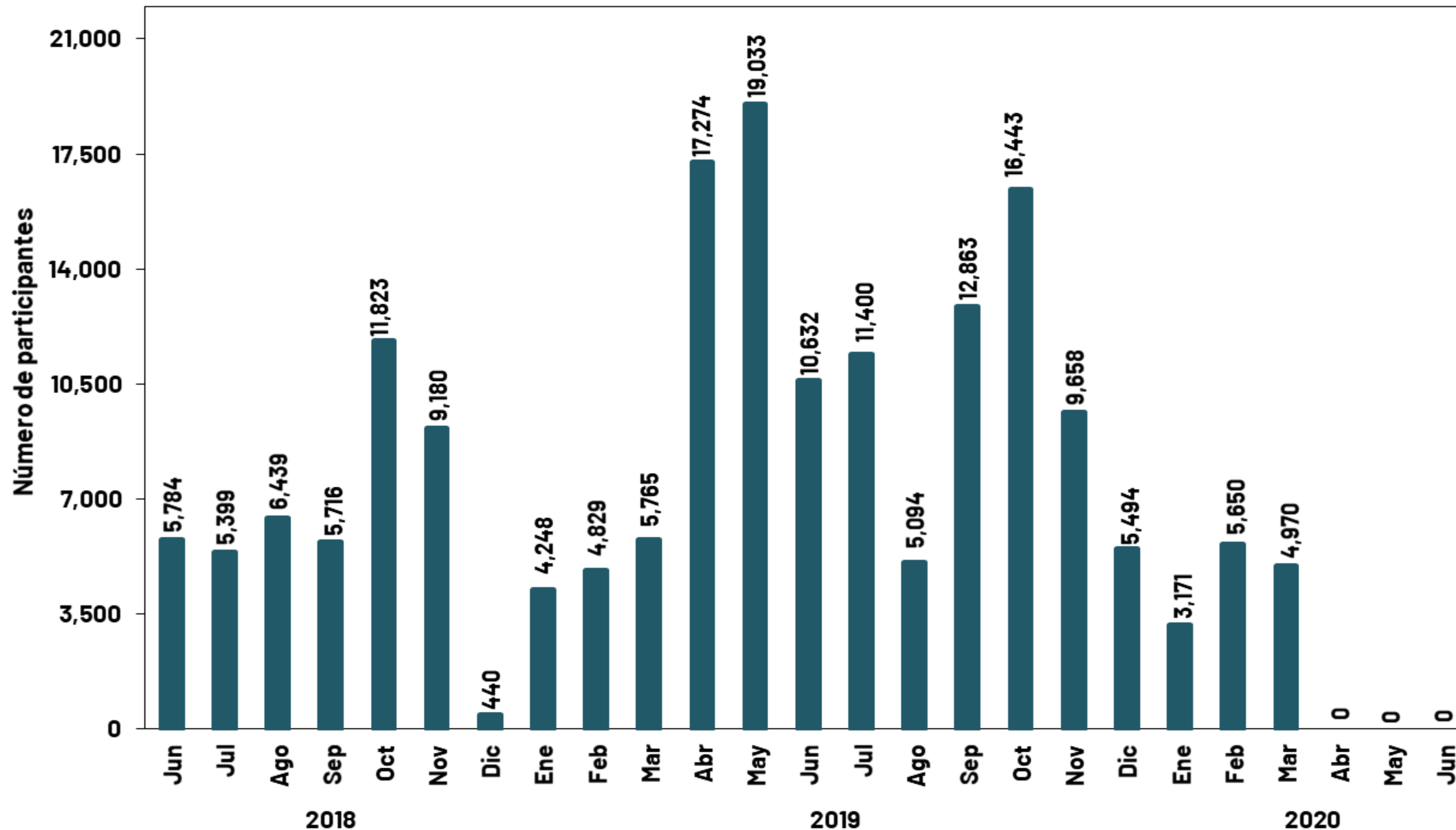




15. Congresos y Convenciones (participantes)

- Como consecuencia de la **suspensión de los eventos de turismo de reuniones** por la contingencia, durante **enero-junio de 2020** se ha registrado un total **13,791 participantes de turismo de reuniones en el Estado**. Lo anterior, significa un **decremento de 77.7%** respecto a los 61,781 participantes registrados durante el mismo periodo del año anterior.

VISITANTES POR CONGRESOS Y/O CONVENCIONES REALIZADOS EN LA CIUDAD DE MÉRIDA

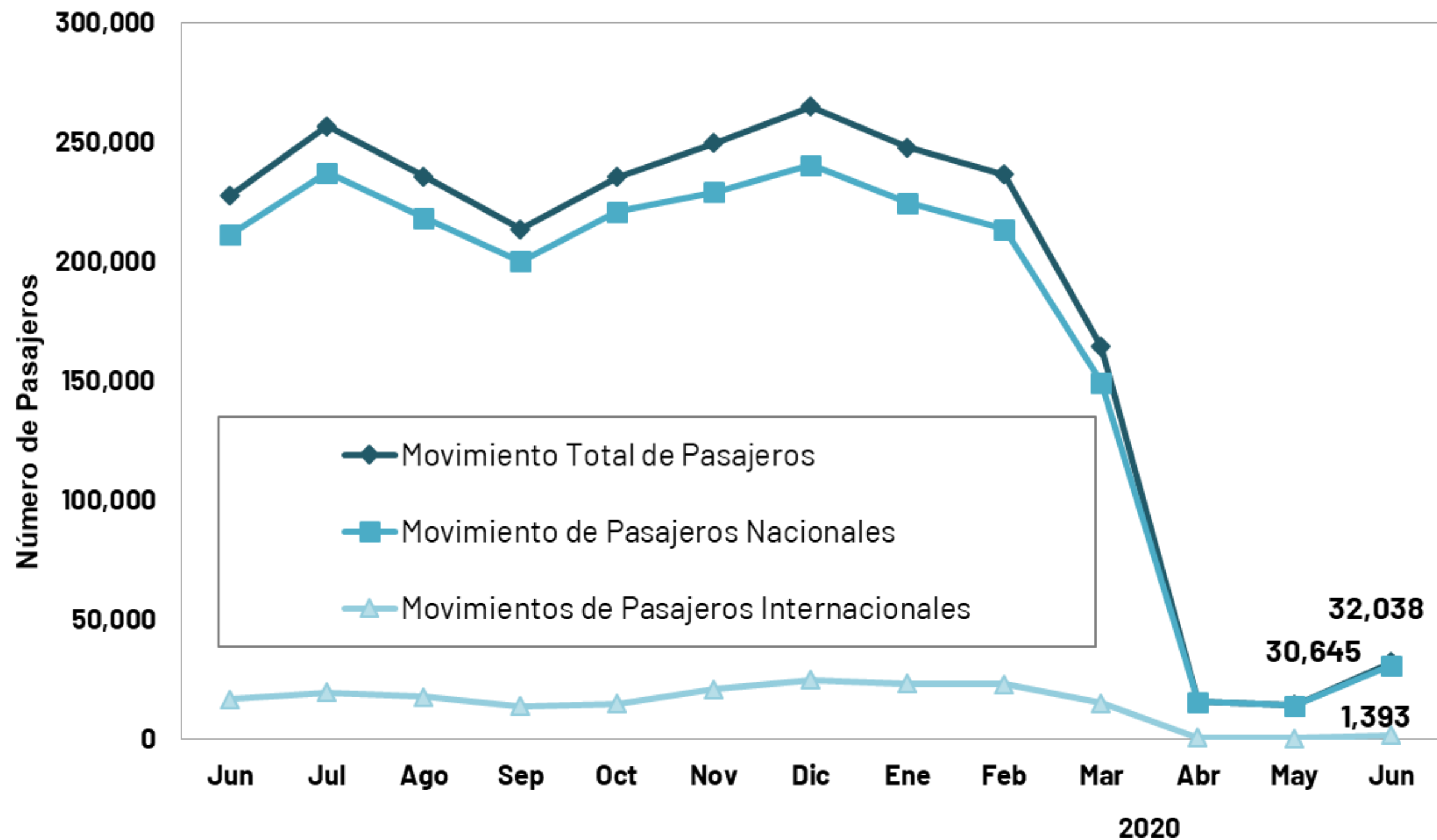


Fuente: Fideicomiso para el Desarrollo del Turismo de Reuniones (FIDETURE).





16. Movimiento de Pasajeros Vía Aérea



- Debido a la **disminución de operaciones aéreas** por la contingencia sanitaria, durante **junio de 2020** el Aeropuerto Internacional de la Ciudad de Mérida registró un **movimiento total de pasajeros (llegadas y salidas) de 32,038 personas**, lo que representa un **decremento de 85.9%** respecto a los 227,374 pasajeros recibidos durante el mismo mes en 2019.

INDICADOR	ACUMULADO ENERO-JUNIO		VARIACIÓN ANUAL
	2019	2020	
Pasajeros	1,335,162	709,736	-46.8%

Fuente: Grupo ASUR. Se excluyen los pasajeros en tránsito y de aviación general.





17. Conexiones Aéreas (de Llegada)

Línea Aérea	Destinos con conectividad directa	Promedio de Frecuencia Semanal de Arribo de vuelos (domésticos)	Promedio de Frecuencia Semanal de Arribo de vuelos (internacionales)	Promedio Semanal de Asientos Disponibles (Vuelos de Llegada)
Aeroméxico	México	15	-	1,485
Interjet	México	5	-	465
Volaris	México	7	-	1,218
Viva Aerobús	Guadalajara, México y Monterrey	8	-	1,440
Magnicharters	México	1	-	141
American Airlines	Miami (EEUU)	-	6	456
OPERACIONES PROMEDIO SEMANAL (DE ARRIBO)		36	6	5,205

Fuente: ASUR.

Nota: Corresponde al promedio semanal de vuelos programados en el Aeropuerto Internacional de Mérida durante junio de 2020. Esta programación se vio afectada por la cancelación de vuelos que inició en la 2da quincena de marzo debido a la contingencia sanitaria del Covid-19, cabe destacar que se registró para el presente mes la cancelación de operaciones de las aerolíneas Aeromar, Mayair, Tar, United y WestJet.





18. Cancelación de vuelos de llegada

AFECTACIÓN POR CANCELACIÓN DE VUELOS DE LLEGADA EN EL AEROPUERTO INTERNACIONAL DE LA CIUDAD DE MÉRIDA DEBIDO A LA CONTINGENCIA SANITARIA DEL COVID-19

Aerolínea	Marzo	Abril	Mayo	Junio	Acumulado
	24 al 31	1 al 30	1 al 31	1 al 30	
Aeroméxico	53	4	0	0	57
WestJet	0	Susp.	Susp.	Susp.	0
United	8	Susp.	Susp.	Susp.	8
Interjet	29	2	0	0	31
Volaris	21	20	1	0	42
Viva Aerobús	22	52	31	4	109
Magnicharters	3	2	Susp.	1	6
Mayair	Susp.	Susp.	Susp.	Susp.	Susp.
TAR	5	2	Susp.	Susp.	7
American Airlines	3	9	0	0	12
Aeromar	3	0	Susp.	Susp.	3
Totales	147	91	32	5	275

Fuente: Grupo Aeroportuario del Sureste (ASUR).

Susp. Vuelo suspendido por la contingencia sanitaria.

Nota metodológica: Monitoreo diario del Aeropuerto Internacional de la Ciudad de Mérida, iniciado el 24 de marzo de 2020 para verificar la afectación de operaciones de vuelos por la contingencia sanitaria del Covid-19. El número de vuelos cancelados de llegada afecta un número similar de vuelos de salida para el mismo periodo.

- Con la contingencia sanitaria del Covid-19 se **han afectado las operaciones de los vuelos nacionales e internacionales que arriban al Aeropuerto Internacional de la Ciudad de Mérida**, “Lic. Manuel Crescencio Rejón”.
- De esta manera, el Aeropuerto de Mérida sigue la tendencia mundial de parálisis de la industria aérea durante el periodo de contingencia.
- **Del 24 de marzo al 30 de junio del presente**, se registró un total de **275 cancelaciones de vuelos de llegada**, principalmente de las compañías Viva Aerobús, Aeroméxico, Volaris e Interjet.





19. Ingreso e Impuesto Hotelero

INGRESO E IMPUESTO HOTELERO DURANTE EL MES DE MAYO DE 2020 (PESOS CORRIENTES)

INDICADOR	PERIODO			VARIACIÓN 2020 Vs. 2019		
	2018 p/	2019	2020	ABS	%	
Ingreso Hotelero (en millones de pesos)	115.43	152.63	7.76	-144.87	-94.9%	↓
Impuesto del 5% al hospedaje recaudado (en pesos)	3,463,288	4,579,527	45,069	-4,534,458	-99.0%	↓

INGRESO E IMPUESTO HOTELERO ACUMULADO DE ENERO-MAYO DE 2020 (PESOS CORRIENTES)

INDICADOR	PERIODO			VARIACIÓN 2020 Vs. 2019		
	2018 p/	2019	2020	ABS	%	
Ingreso Hotelero (en millones de pesos)	654.23	842.05	481.20	-360.85	-42.9%	↓
Impuesto del 5% al hospedaje recaudado (en pesos)	19,714,080	25,489,498	18,351,956	-7,137,542	-28.0%	↓

p/ En esta cifra se ve reflejado el inicio del pago de impuesto de la plataforma **AIRBNB**.

Fuente: Agencia de Administración Fiscal de Yucatán.

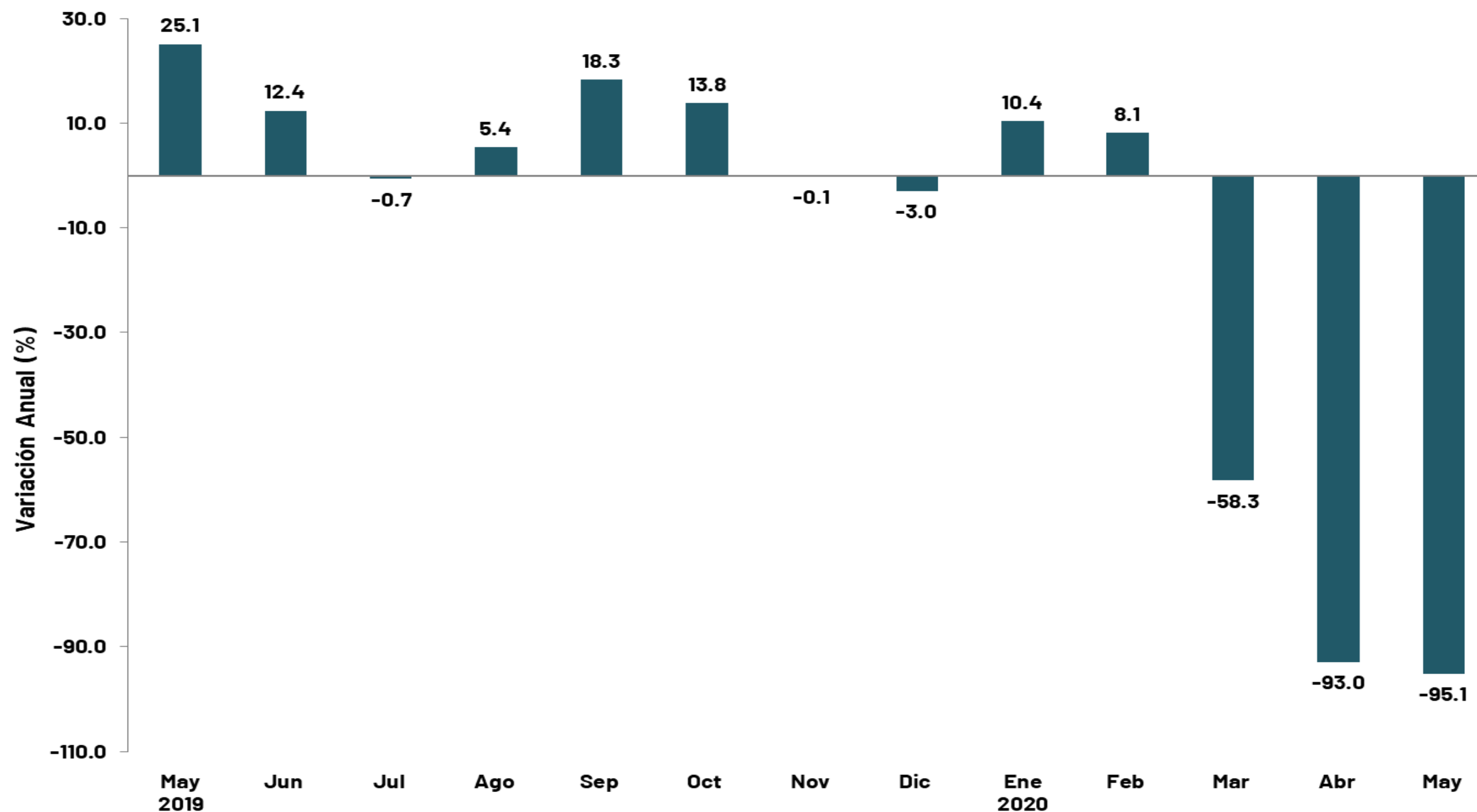




20. Ingreso Hotelero (Variación Real)

- Con información disponible hasta el mes de **mayo de 2020**, el Ingreso Hotelero en el Estado presentó **durante los últimos doce meses una variación real acumulada de -95.1%**, respecto al período de doce meses inmediato anterior. Esto significa un decremento real en los ingresos percibidos por los establecimientos de hospedaje de la entidad, que se ubica por debajo del incremento observado en la inflación anual registrada en el sector de servicios de alojamiento temporal y de preparación de alimentos y bebidas del país (4.1%).

**VARIACIÓN ANUAL REAL DEL INGRESO HOTELERO ^{a/}
EN EL ESTADO DE YUCATÁN
(BASE SEGUNDA QUINCENA DE JULIO DE 2018 = 100)**



Fuente: Secretaría de Fomento Turístico a partir de datos de la Agencia de Administración Fiscal de Yucatán .

Nota: Elaboración a partir del Índice de Precios al Consumidor (INPC) para Servicios de Alojamiento Temporal y de Preparación de Alimentos y Bebidas publicado por el INEGI.

a/ Variación anual respecto al mismo mes del año anterior.

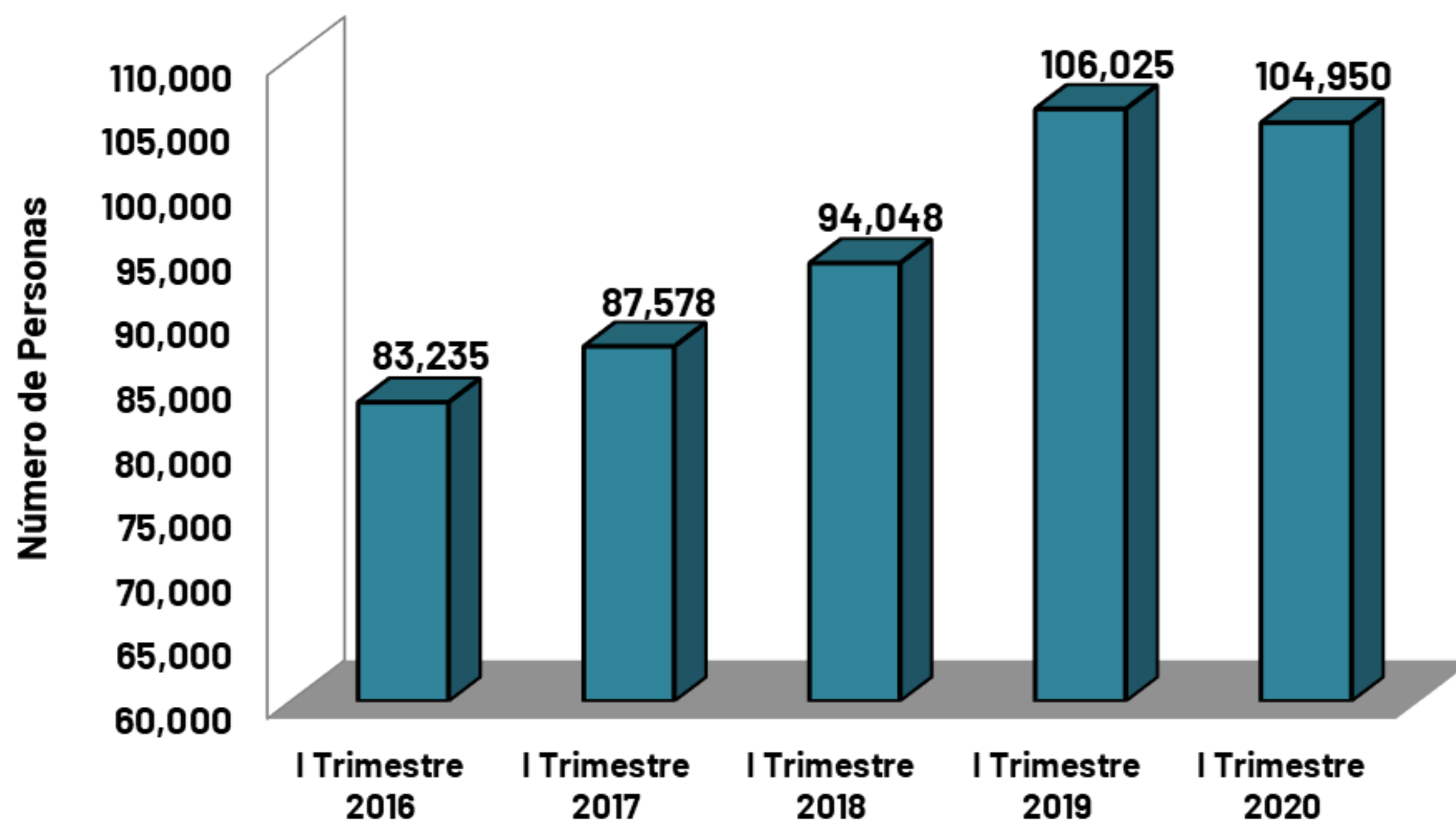




21. Población Ocupada en el Sector

- Durante el **primer trimestre de 2020**, el Instituto Nacional de Estadística y Geografía (INEGI) reportó que la **población ocupada en actividades relacionadas con el sector turismo** en el Estado ascendió a **104,950** personas. Lo anterior significa **un decremento de -1.0%** respecto a las 106,025 personas registradas en el mismo lapso de 2019.

POBLACIÓN OCUPADA EN RESTAURANTES Y HOTELES EN EL ESTADO DE YUCATÁN (PRIMER TRIMESTRE DEL 2020)



Fuente: INEGI, Encuesta Nacional de Ocupación y Empleo (Trimestral).



Directorio:

Lic. Michelle Fridman Hirsch
Secretaria de Fomento Turístico

L.E. Raúl Alejandro Paz Noriega
Secretario Técnico

Disponible en el sitio:
www.sefotur.yucatan.gob.mx

SECRETARÍA DE FOMENTO TURÍSTICO GOBIERNO DEL ESTADO DE YUCATÁN

Centro de Convenciones Yucatán Siglo XXI
Calle 5-B Número 293 por 60 Planta Alta,
Col. Revolución, C.P. 97118
Mérida, Yucatán, México

Reporte elaborado por la
Secretaría Técnica

Apoyo Técnico:

C. Pablo Alejandro Chacón Pérez
L.E. Amelia Montserrath Flores Tuyub
L.E. Karina Esther Velázquez Méndez

Mérida, Yucatán, México
Julio, 2020

Comentarios y/o sugerencias:

Tel: 930-37-60 ext. 22018

raul.paz@yucatan.gob.mx





YUCATÁN
TAN[®]



Juntos transformemos
Yucatán
GOBIERNO ESTATAL 2018 · 2024

SEFOTUR
SECRETARÍA DE FOMENTO
TURÍSTICO



yucatan.travel