



Juntos transformemos
Yucatán
GOBIERNO ESTATAL 2018 · 2024

SEFOTUR
SECRETARÍA DE FOMENTO
TURÍSTICO



INFORME MENSUAL SOBRE RESULTADOS DE LA ACTIVIDAD TURÍSTICA EN EL ESTADO DE YUCATÁN ABRIL 2020





CONTENIDO

1. Ocupación hotelera en la Ciudad de Mérida (Mensual).
2. Ocupación hotelera en la Ciudad de Mérida (Acumulado).
3. Ocupación hotelera en el Estado.
4. Tendencia de Ocupación Hotelera.
5. Llegada de Turistas a la Ciudad de Mérida (Mensual).
6. Llegada de Turistas a la Ciudad de Mérida (Acumulado).
7. Llegada de Turistas al Estado (Mensual).
8. Llegada de Turistas al Estado (Acumulado).
9. Oferta de Servicios de Hospedaje.
10. Distribución de Servicios de Hospedaje.
11. Oferta de Servicios Turísticos.
12. Afluencia de Cruceros.
13. Visitantes a Paradores Turísticos.
14. Congresos y Convenciones (Eventos).
15. Congresos y Convenciones (Participantes).
16. Movimiento de Pasajeros Vía Aérea.
17. Conexiones Aéreas.
18. Cancelación de vuelos de llegada.
19. Ingreso e Impuesto Hotelero (Nominal).
20. Ingreso Hotelero (Variación Anual Real).
21. Población Ocupada en el Sector.





PRESENTACIÓN

La información sobre la actividad turística del presente reporte continúa siendo afectada por los **efectos socioeconómicos de la contingencia sanitaria por el Covid-19**, declarado como pandemia sanitaria por la Organización Mundial de la Salud (OMS) desde el pasado 12 de marzo, principalmente por la **restricción mundial de los viajes y el confinamiento de la mayor parte de la población**.

El Gobierno de la República, a través de la Secretaría de Salud, **declaró el inicio de la fase 3 de la epidemia de Covid-19**, por lo cual se ha extendido hasta el próximo 30 de mayo **el cierre de actividades no esenciales, que incluyen importantes servicios turísticos como la hotelería, agencias de viajes, museos y zonas arqueológicas, entre otros**, cancelando por completo los beneficios del periodo vacacional de Semana Santa y Pascua.

En este contexto, el Centro de Investigación y Competitividad Turística Anáhuac (CICOTUR) y el Consejo Nacional Empresarial Turístico (CNET) han **estimado las afectaciones al turismo mexicano en 2020** como consecuencia de la pandemia **con un resultado desolador**: este año vislumbran una **reducción del consumo turístico total de 1,612 billones de pesos**, con lo que la **participación del turismo en el Producto Interno Bruto Nacional sería de 4.9%** (inferior a la aportación de 8.7% registrada en 2018), con **potencial riesgo de pérdida de un millón de empleos**, bajo un **escenario de recesión económica** con una **caída del 7% en el PIB Nacional**.

Por lo anterior, las cifras de los indicadores que se muestran a continuación, salvo que se indique lo contrario, corresponden al mes de abril del presente año y los mismos reflejan los efectos negativos de la contingencia sanitaria, los cuales por su magnitud son históricos para nuestra entidad. La información referente al ingreso hotelero corresponde al mes de marzo de 2020.

Para completar este panorama, se recomienda consultar el reporte denominado **“Termómetro del Impacto al Sector Turístico en Yucatán por la Contingencia del Covid-19”**, que se publica en el sitio <http://sefotur.yucatan.gob.mx/covid-19>





1. Ocupación Hotelera en la Ciudad de Mérida (Mensual)

- Durante el mes de **abril de 2020**, el **porcentaje general de ocupación hotelera en la ciudad de Mérida** (total de categorías de 1 a 5 estrellas), **se ubicó en 0.9%**. Este porcentaje significa un **decremento de 62.7 puntos porcentuales** respecto al porcentaje de ocupación registrado durante el mismo mes del año pasado.

INDICADORES DE OCUPACIÓN HOTELERA EN ESTABLECIMIENTOS DE HOSPEDAJE DE LA CIUDAD DE MÉRIDA DURANTE ABRIL DE 2020

INDICADOR	PERIODO						VARIACIÓN 2020 Vs. 2019		
	2015	2016	2017	2018	2019	2020	ABS	%	
Porcentaje General de Ocupación Hotelera (Categoría de 1 a 5 estrellas)	61.6	61.0	70.3	60.8	63.6	0.9	-62.7	-98.6%	↓
Porcentaje de Ocupación en Hoteles de Categoría Turística (Categoría de 3 a 5 estrellas)	65.2	64.5	74.1	63.2	65.5	0.9	-64.6	-98.6%	↓
Porcentaje de Ocupación en Hoteles de Categoría 5 Estrellas	61.2	63.7	74.2	62.7	66.2	0.0	-66.2	-100.0%	↓
Porcentaje de Ocupación en Hoteles de Categoría 4 Estrellas	72.3	69.7	77.8	68.0	65.5	2.6	-62.9	-96.0%	↓
Porcentaje de Ocupación en Hoteles de Categoría 3 Estrellas	62.3	58.2	68.2	57.1	64.2	0.0	-64.2	-100.0%	↓
Porcentaje de Ocupación en Hoteles de Categoría 2 Estrellas	31.8	31.5	38.1	49.3	52.3	2.3	-50.1	-95.6%	↓
Porcentaje de Ocupación en Hoteles de Categoría 1 Estrella	50.7	46.1	53.1	44.4	46.0	0.0	-46.0	-100.0%	↓

Fuente: Secretaría de Turismo del Estado de Yucatán, a partir del sistema de monitoreo hotelero DataTur.





2. Ocupación Hotelera en la Ciudad de Mérida (Acumulado)

- Durante el periodo de **enero-abril de 2020**, el **acumulado del porcentaje general de ocupación hotelera en la ciudad de Mérida** (total de categorías de 1 a 5 estrellas), **se ubicó en 37.9%**. Este porcentaje significa un **decremento de 24.7 puntos porcentuales** respecto al porcentaje de ocupación registrado durante el mismo periodo del año pasado.

INDICADORES DE OCUPACIÓN HOTELERA EN ESTABLECIMIENTOS DE HOSPEDAJE DE LA CIUDAD DE MÉRIDA ACUMULADOS DE ENERO A ABRIL DE 2020

INDICADOR	PERIODO						VARIACIÓN 2020 Vs. 2019		
	2015	2016	2017	2018	2019	2020	ABS	%	
Porcentaje General de Ocupación Hotelera (Categoría de 1 a 5 estrellas)	60.2	61.3	67.1	61.6	62.6	37.9	-24.7	-39.5%	↓
Porcentaje de Ocupación en Hoteles de Categoría Turística (Categoría de 3 a 5 estrellas)	63.9	64.5	70.8	64.4	64.6	39.0	-25.5	-39.5%	↓
Porcentaje de Ocupación en Hoteles de Categoría 5 Estrellas	61.9	63.6	70.2	65.1	65.9	40.5	-25.4	-38.6%	↓
Porcentaje de Ocupación en Hoteles de Categoría 4 Estrellas	72.0	69.5	75.3	67.9	62.0	41.5	-20.6	-33.2%	↓
Porcentaje de Ocupación en Hoteles de Categoría 3 Estrellas	56.5	58.9	65.5	58.0	65.8	32.8	-33.1	-50.2%	↓
Porcentaje de Ocupación en Hoteles de Categoría 2 Estrellas	30.9	36.2	36.3	44.9	53.1	30.3	-22.8	-42.9%	↓
Porcentaje de Ocupación en Hoteles de Categoría 1 Estrella	47.8	46.2	50.3	44.0	45.1	27.9	-17.2	-38.1%	↓

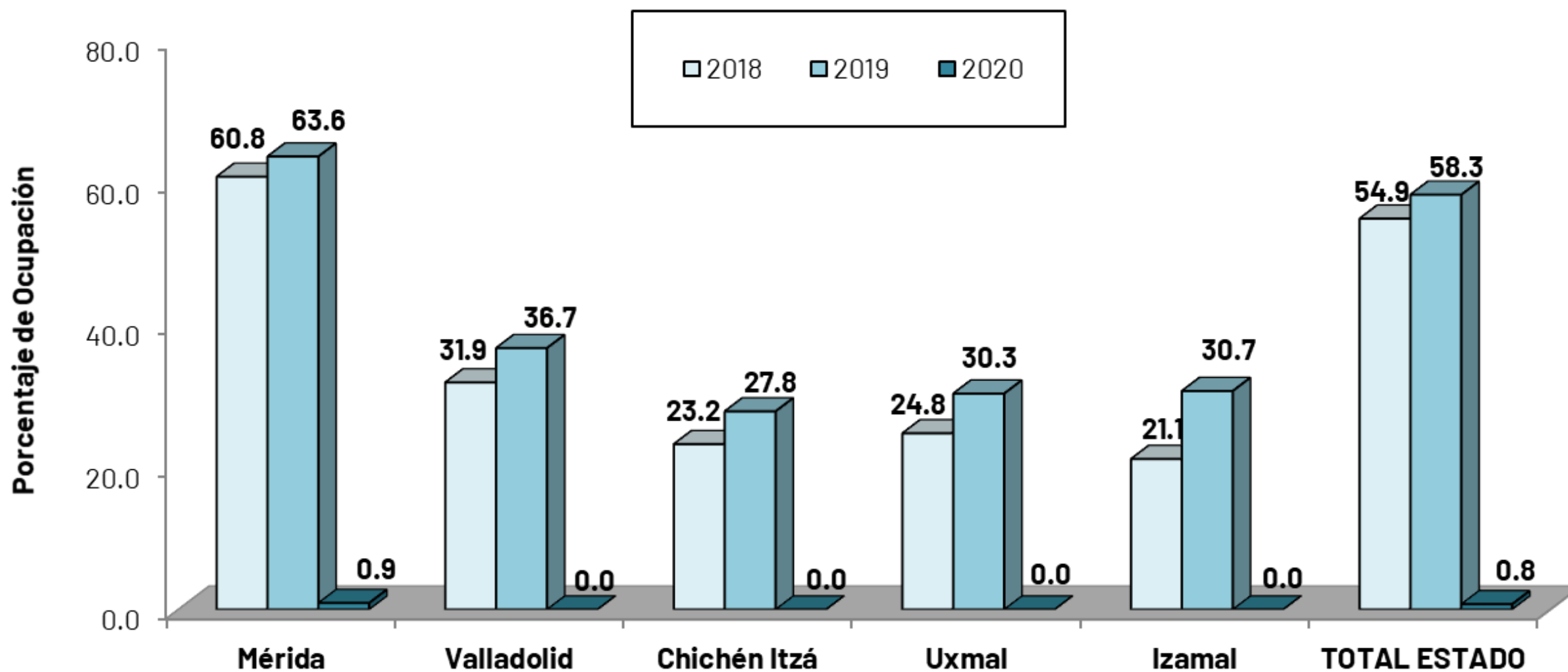
Fuente: Secretaría de Turismo del Estado de Yucatán, a partir del sistema de monitoreo hotelero DataTur.





3. Ocupación Hotelera en el Estado

COMPARACIÓN DE OCUPACIÓN HOTELERA EN LOS PRINCIPALES CENTROS TURÍSTICOS DEL ESTADO DE YUCATÁN DURANTE EL MES DE ABRIL DE 2020



- Durante abril de 2020 el porcentaje general de ocupación hotelera en el Estado de Yucatán se ubicó en +0.8%, lo que representa un decremento de 57.5 puntos porcentuales con respecto al mismo mes del año pasado.
- El mayor nivel de ocupación se registró en la ciudad de Mérida, con 0.9%, en tanto que el resto de los centros turísticos del estado registraron niveles de ocupación hotelera de 0%.

CENTRO TURÍSTICO	PORCENTAJE DE OCUPACIÓN ENERO - ABRIL			Dif. en pts. 2020 vs. 2019
	2018	2019	2020	
Mérida	61.6	62.6	37.9	-24.7 ↓
Valladolid	36.3	38.8	22.6	-16.2 ↓
Chichén Itzá	29.0	32.3	22.1	-10.2 ↓
Uxmal	29.1	33.0	25.8	-7.2 ↓
Izamal	24.5	25.2	18.5	-6.7 ↓
TOTAL ESTADO	56.4	57.7	35.1	-22.6 ↓

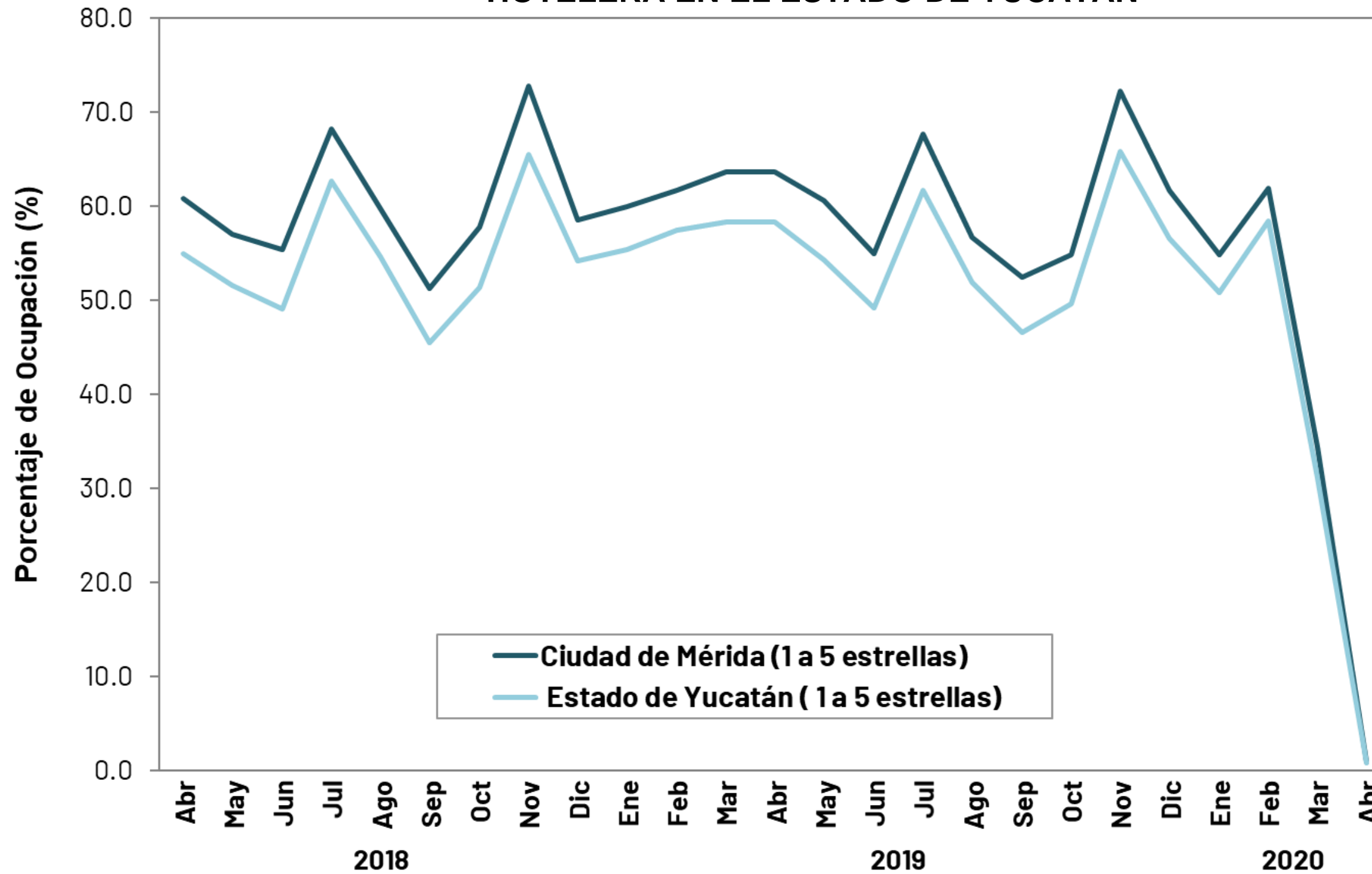
Fuente: Secretaría de Turismo del Estado de Yucatán, a partir del sistema de monitoreo hotelero DataTur.





4. Tendencia de Ocupación Hotelera

EVOLUCIÓN DEL PORCENTAJE DE OCUPACIÓN HOTELERA EN EL ESTADO DE YUCATÁN



- En el periodo de **enero-abril de 2020**, el **porcentaje de ocupación en hoteles de una a cinco estrellas** de la Ciudad de Mérida resultó inferior (**-24.7 puntos porcentuales**), comparado con el indicador registrado en el mismo periodo del año pasado. Por su parte, los **hoteles de categoría turística** (tres a cinco estrellas), registraron un **decremento de -25.5 puntos porcentuales** respecto al mismo periodo de 2019.
- Como puede observarse en la gráfica adjunta, en el cuarto mes del año, **la ocupación hotelera en los principales centros turísticos del Estado** (uno a cinco estrellas), presentó un indicador inferior respecto al observado durante el mismo mes de 2019.

INDICADOR		ACUMULADO ENERO - ABRIL		DIFERENCIA EN PTS.
		2019	2020	
MÉRIDA	Porcentaje General (1 a 5 Estrellas)	62.6	37.9	-24.7
	Categoría Turística (3 a 5 estrellas)	64.6	39.0	-25.5
ESTADO	Porcentaje General (1 a 5 Estrellas)	57.7	35.1	-22.6
	Categoría Turística (3 a 5 estrellas)	60.8	37.0	-23.8

Fuente: Secretaría de Turismo del Estado de Yucatán, a partir del sistema de monitoreo hotelero DataTur.

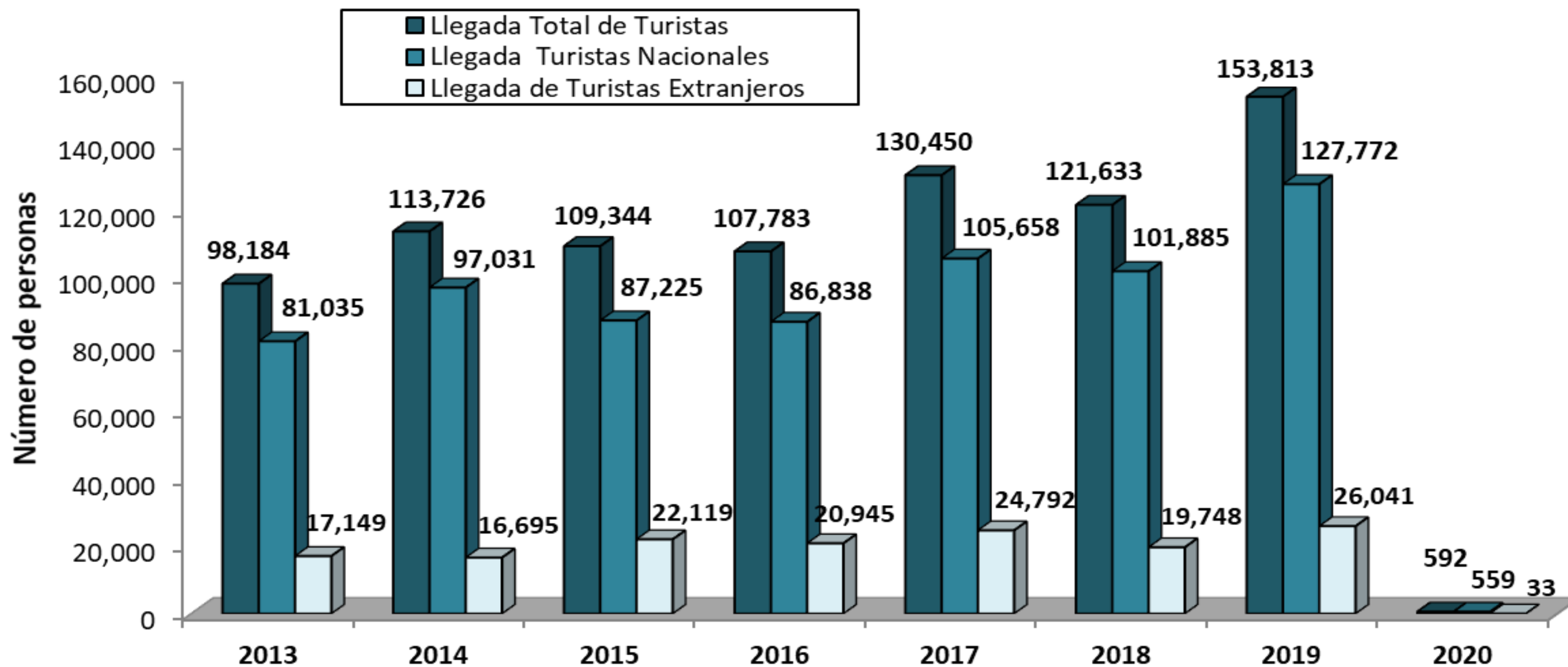




5. Llegada de Turistas a la Ciudad de Mérida (Mensual)

- Debido a la **suspensión de la actividad turística por la pandemia del Covid-19**, durante el mes de **abril de 2020 la llegada de visitantes con pernocta a la ciudad de Mérida fue de 592 personas**, de las cuales el 94.4% correspondieron a visitantes nacionales y el 5.6% restante a visitantes extranjeros. Esta cifra significa **un decremento de 99.6%** respecto al mismo mes de 2019, es decir, representa un arribo inferior de 153,221 visitantes con pernocta.

LLEGADA DE TURISTAS CON PERNOCTA EN ESTABLECIMIENTOS DE HOSPEDAJE DE LA CIUDAD DE MÉRIDA DURANTE ABRIL DE 2020



Fuente: Secretaría de Fomento Turístico del Estado de Yucatán, a partir del sistema de monitoreo hotelero DataTur.

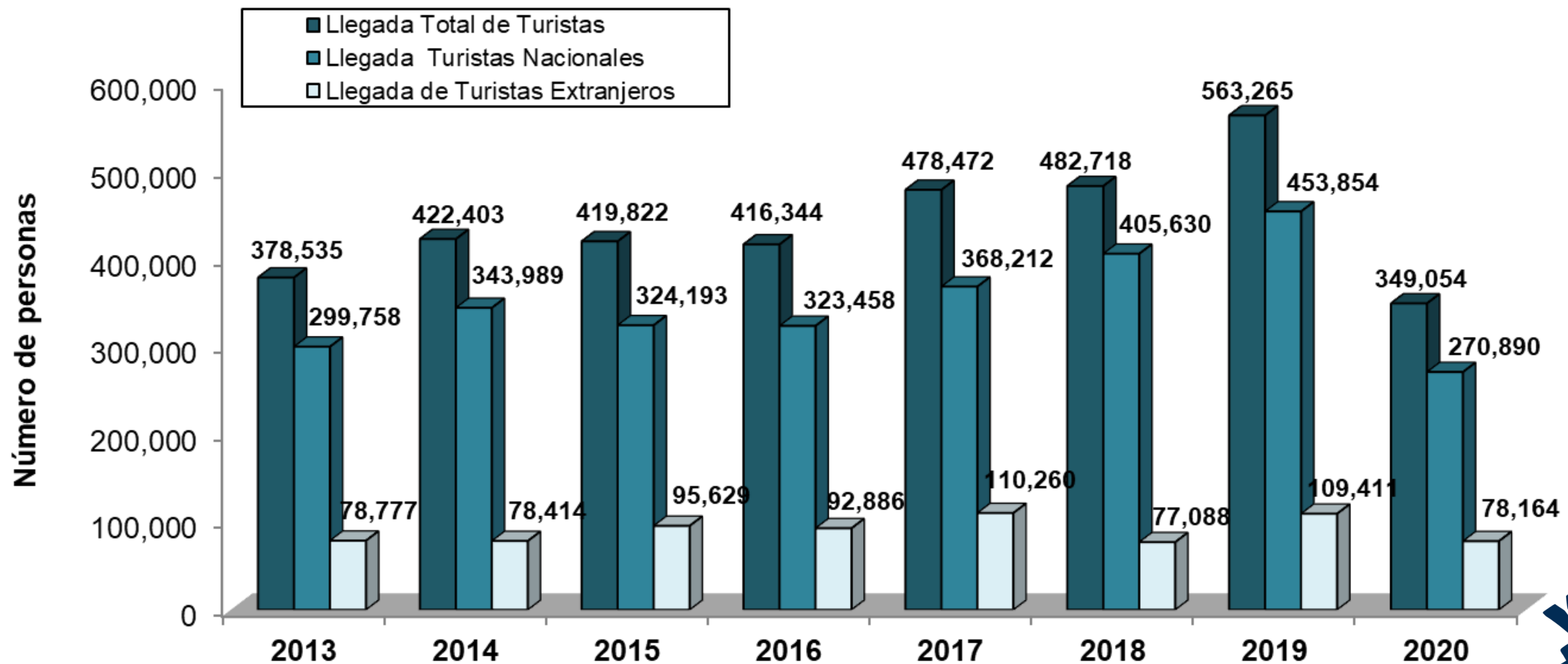




6. Llegada de Turistas a la Ciudad de Mérida (Acumulado)

- Durante el periodo de **enero-abril de 2020 la llegada de visitantes con pernocta a la ciudad de Mérida fue de 349,054 personas**, de las cuales el 77.6% correspondieron a visitantes nacionales y el 22.4% restante a visitantes extranjeros. Esta cifra significa **un decremento de -38.0%** respecto al mismo periodo de 2019, es decir, representa un arribo inferior de 214,211 visitantes con pernocta.

LLEGADA DE TURISTAS CON PERNOCTA EN ESTABLECIMIENTOS DE HOSPEDAJE DE LA CIUDAD DE MÉRIDA DURANTE ENERO A ABRIL DE 2020



Fuente: Secretaría de Fomento Turístico del Estado de Yucatán, a partir del sistema de monitoreo hotelero DataTur.

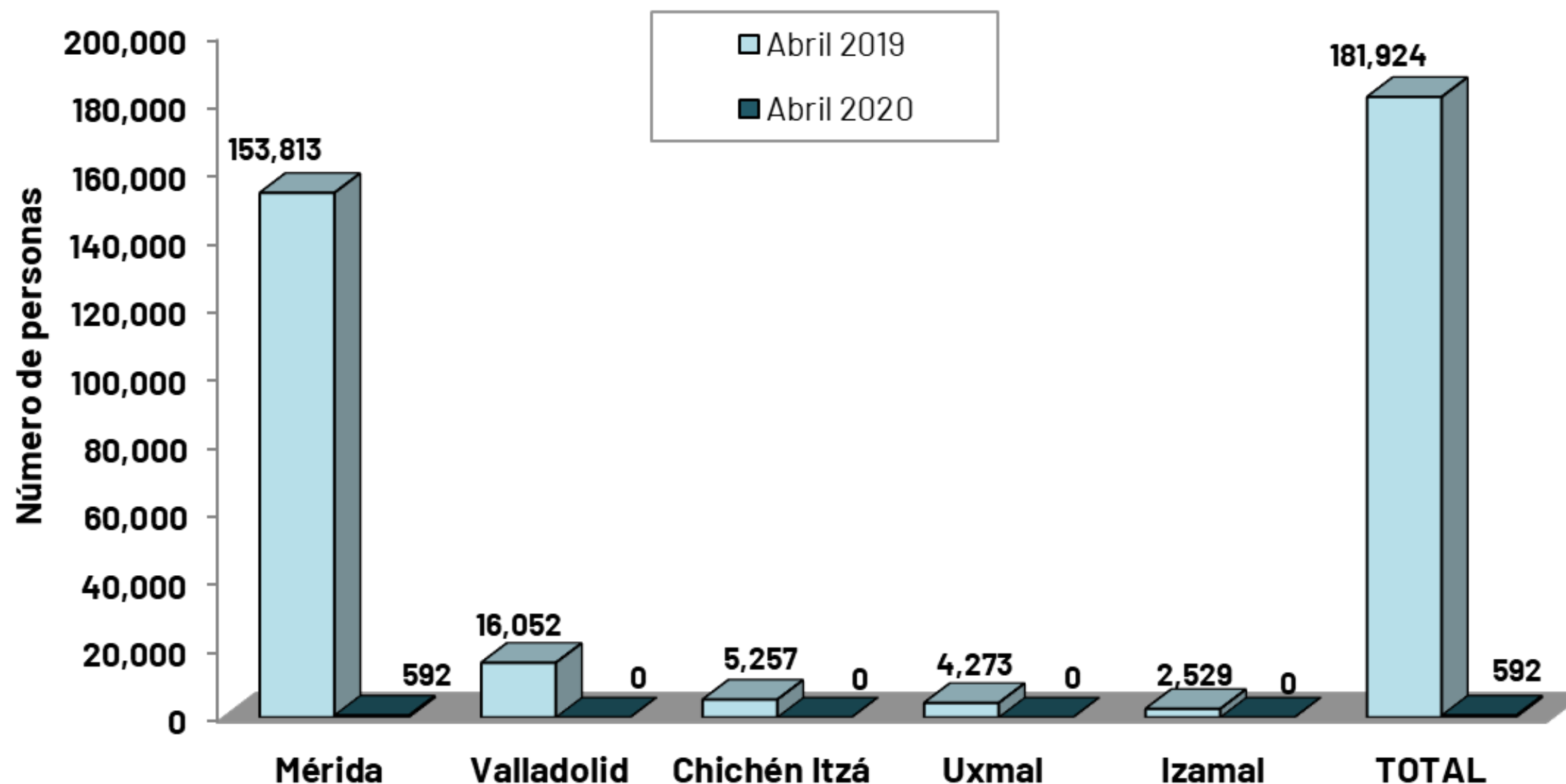




7. Llegada de Turistas al Estado (Mensual)

LLEGADA DE TURISTAS CON PERNOCTA EN ESTABLECIMIENTOS DE HOSPEDAJE DE LOS PRINCIPALES CENTROS TURÍSTICOS DEL ESTADO DURANTE ABRIL DE 2020

CENTRO TURÍSTICO	TURISTAS NACIONALES	TURISTAS EXTRANJEROS	TOTAL DE TURISTAS
Mérida	559	33	592
Valladolid	0	0	0
Chichen Itzá	0	0	0
Uxmal	0	0	0
Izamal	0	0	0
TOTAL	559	33	592



- Debido a la **suspensión de la actividad turística por la pandemia del Covid-19**, durante **abril de 2020** la **llegada de visitantes a los principales centros turísticos del estado de Yucatán fue de 592 personas**, de las cuales el **94.4%** correspondieron a visitantes de origen nacional y el **5.6%** a visitantes de origen extranjero.
- Durante **abril de 2020**, la ciudad de **Mérida concentró el 100%** del total de **visitantes con pernocta** en la entidad.

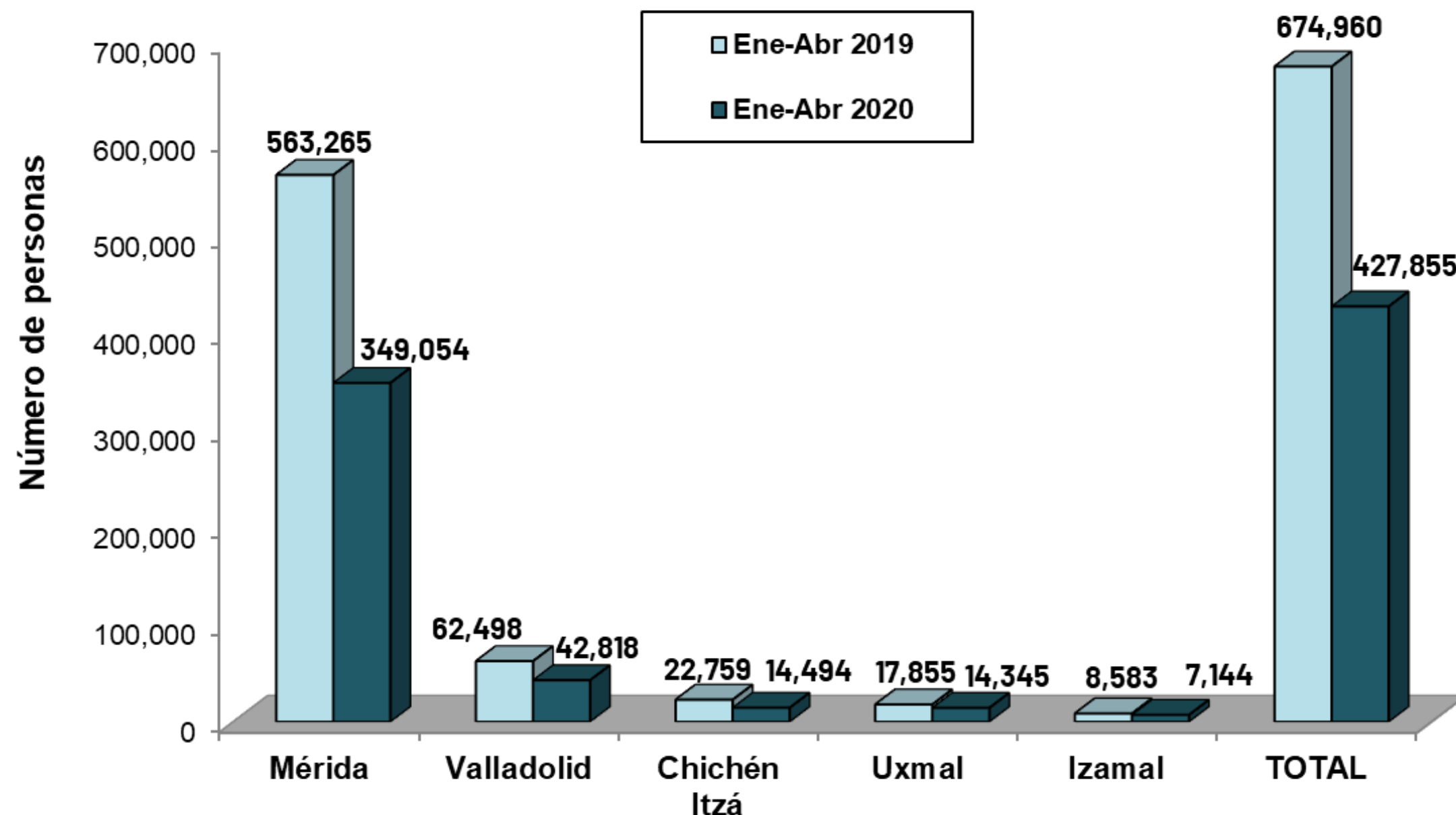




8. Llegada de Turistas al Estado (Acumulado)

LLEGADA DE TURISTAS CON PERNOCTA EN ESTABLECIMIENTOS DE HOSPEDAJE DE LOS PRINCIPALES CENTROS TURÍSTICOS DEL ESTADO DURANTE ENERO-ABRIL DE 2020

CENTRO TURÍSTICO	TURISTAS NACIONALES	TURISTAS EXTRANJEROS	TOTAL DE TURISTAS
Mérida	270,890	78,164	349,054
Valladolid	28,540	14,278	42,818
Chichen Itzá	1,389	13,105	14,494
Uxmal	5,941	8,404	14,345
Izamal	3,109	4,035	7,144
TOTAL	309,869	117,986	427,855



- Durante los meses de **enero-abril de 2020** la llegada de visitantes a los principales centros turísticos del estado de Yucatán fue de **427,855** personas, de las cuales el 72.4% correspondieron a visitantes de origen nacional y el 27.6% a visitantes de origen extranjero.
- Durante **enero-abril de 2020**, la ciudad de **Mérida** concentró el **81.6%** del total de visitantes con pernocta en la entidad, en tanto que Valladolid recibió al 10.0% del total de dichos visitantes.



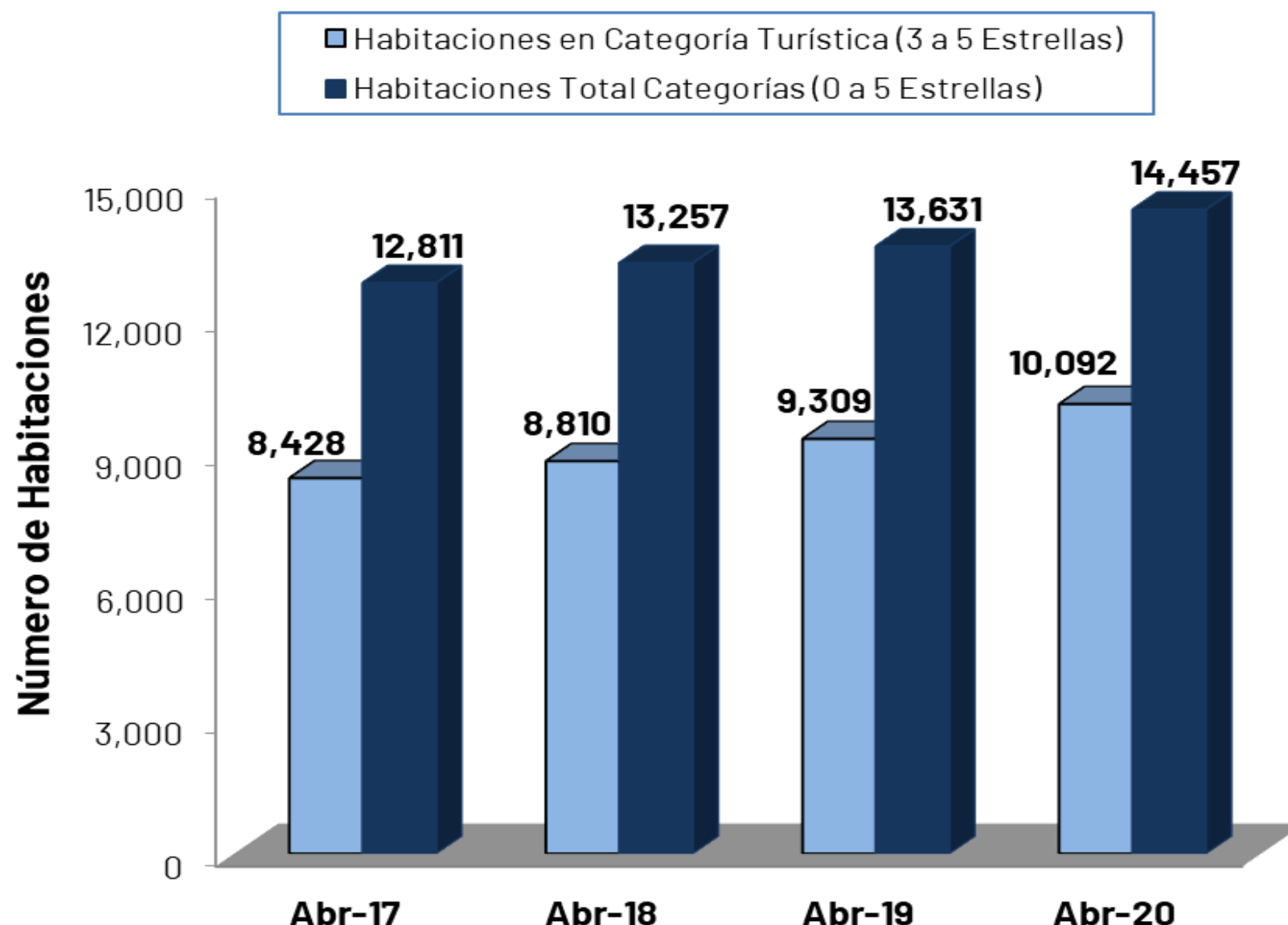


9. Oferta de Servicios de Hospedaje

OFERTA DE SERVICIOS DE HOSPEDAJE EN EL ESTADO DE YUCATÁN DISPONIBLE EN ABRIL DE 2020

Categoría	Mérida		Resto del Estado		Total del Estado	
	Unidades	Habitaciones	Unidades	Habitaciones	Unidades	Habitaciones
Cinco estrellas	40	2,632	39	964	79	3,596
Cuatro estrellas	39	2,799	25	631	64	3,430
Tres estrellas	50	1,793	63	1,273	113	3,066
Dos estrellas	17	376	33	621	50	997
Una estrella	22	429	38	517	60	946
Sin categoría	76	1,497	85	925	161	2,422
Totales	244	9,526	283	4,931	527	14,457

EVOLUCIÓN DE LA OFERTA DE HABITACIONES DE HOSPEDAJE EN EL ESTADO DE YUCATÁN



Fuente: Inventario de Servicios Turísticos del Estado de Yucatán (InvenTur).

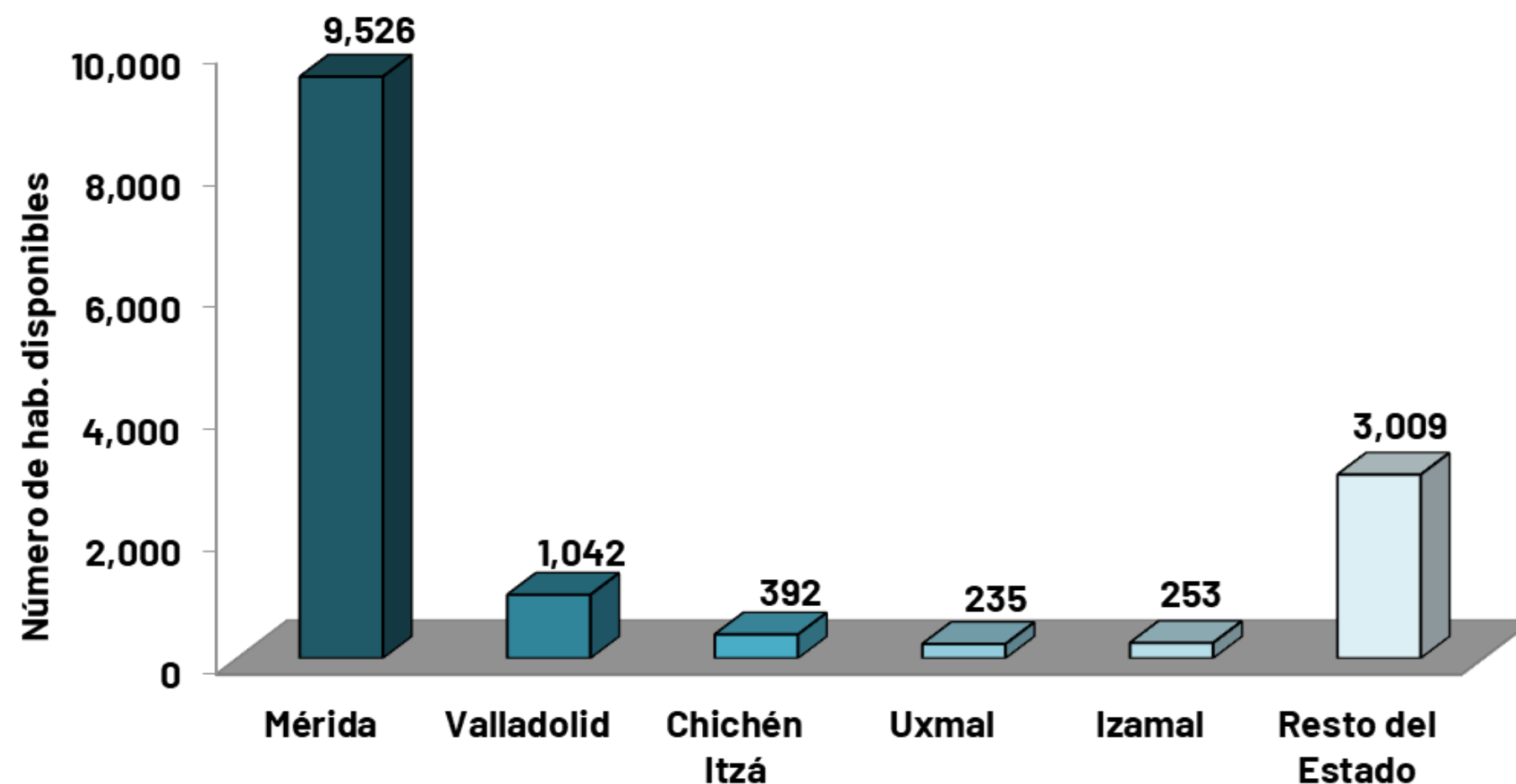
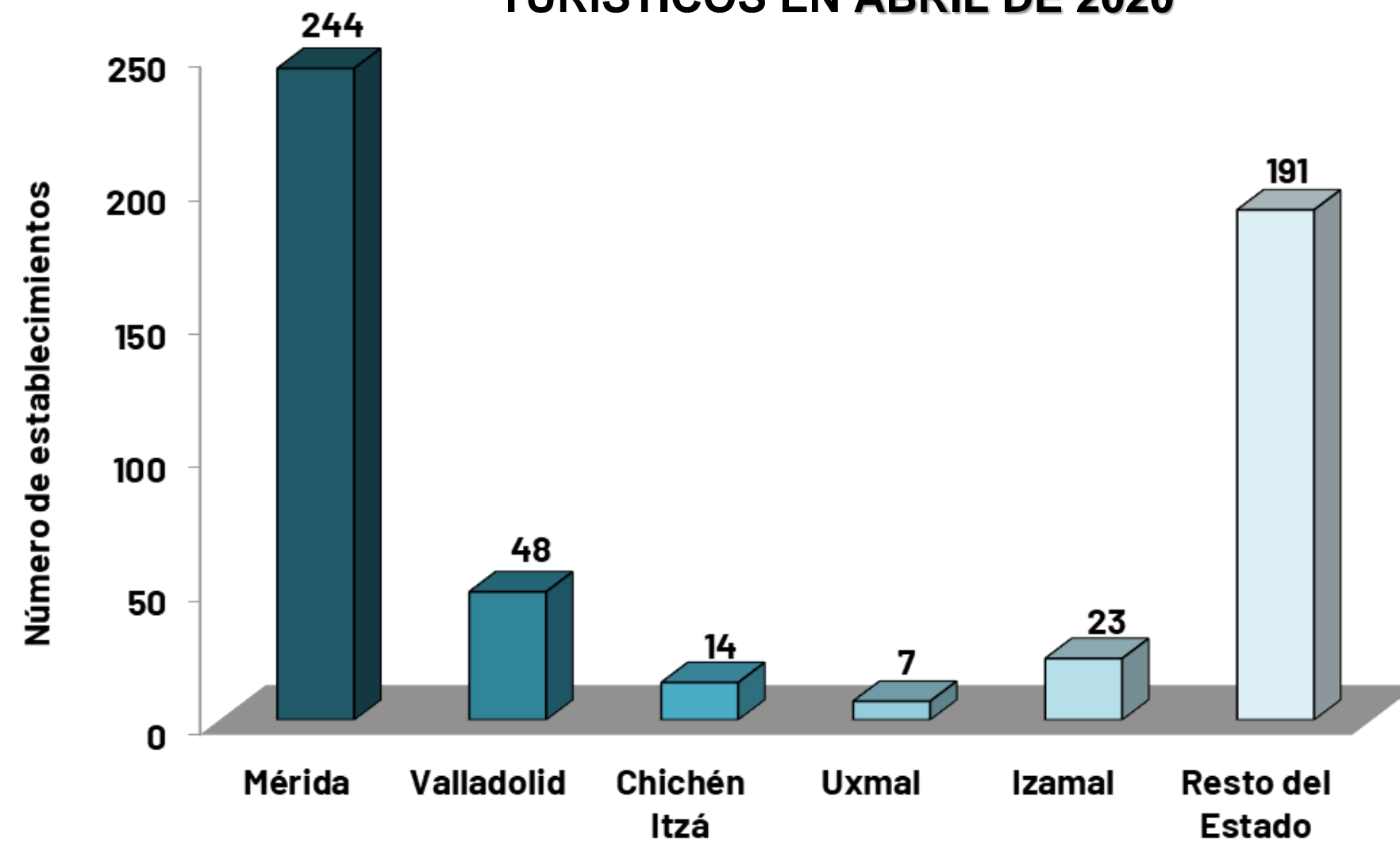
- Durante **abril de 2020** la **oferta disponible de servicios de hospedaje** en Yucatán para el total de categorías de 0 a 5 estrellas ascendió a **14,457 cuartos**, de los cuales el **65.9%** se concentró en la ciudad de Mérida.
- Durante el cuarto mes del año la oferta de habitaciones en el Estado registró **un incremento anual de +6.1%**.
- Del total de las habitaciones disponibles en el Estado **durante abril de 2020**, el **69.8%** se ubica en la categoría de 3 a 5 estrellas.





10. Distribución de Servicios de Hospedaje

ESTABLECIMIENTOS DE HOSPEDAJE EN LOS PRINCIPALES CENTROS TURÍSTICOS EN ABRIL DE 2020



- La Ciudad de Mérida concentra actualmente el **65.9% de la oferta de cuartos de hospedaje**, seguido por los centros turísticos de **Valladolid (7.2%), Chichén Itzá (2.7%), Uxmal (1.6%) e Izamal (1.8%)**.

- Otros centros turísticos que destacan por el número de habitaciones de hospedaje son: Progreso (4.6%), Tizimín - El Cuyo (2.4%), Telchac Puerto (1.6%), Celestún (1.3%), Ticul (1.1%), y Oxkutzcab (1.1%).

Fuente: Inventario de Servicios Turísticos del Estado de Yucatán (InvenTur).





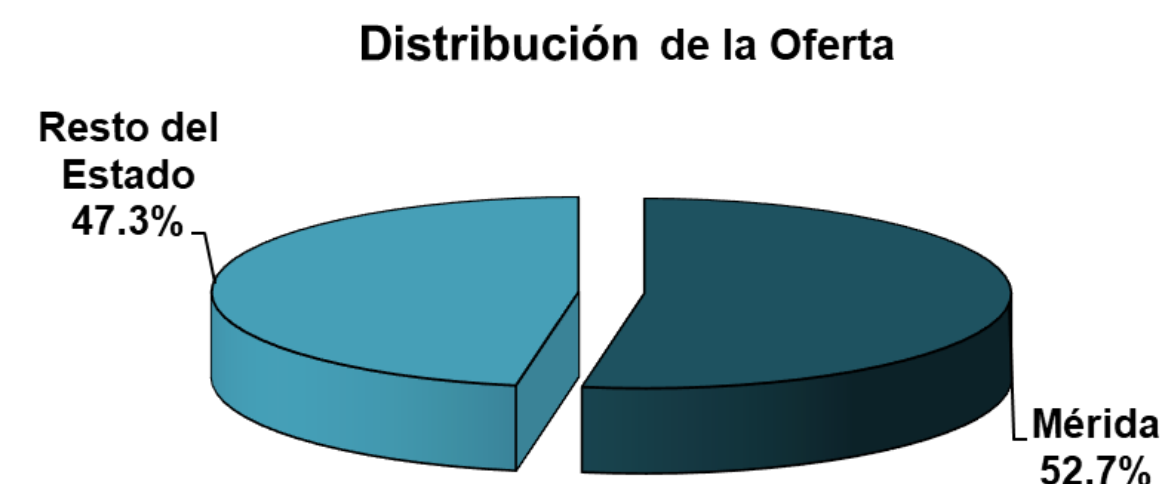
11. Oferta de Servicios Turísticos

OFERTA DE SERVICIOS TURÍSTICOS DISPONIBLES EN EL ESTADO DE YUCATÁN DURANTE ABRIL 2020

Categoría	Número de Establecimientos		
	Mérida	Resto del Estado	Total del Estado
Servicios de Hospedaje	244	283	527
Restaurantes	300	242	542
Agencias de viajes	211	19	230
Discotecas y bares	57	8	65
Líneas Aéreas (sucursales)	16	0	16
Arrendadoras de vehículos	47	1	48
Museos y galerías	30	12	42
Tiendas de artesanías	77	47	124
Servicios de Ecoturismo	0	67	67
Casas de Cambio	14	1	15
Marinas	0	26	26
Servicios de banquetes	25	2	27
Escuelas de Turismo e Idiomas	38	11	49
Líneas Terrestres	15	2	17
Asistencia Turística	19	0	19
Consulados	11	0	11
Paradores Turísticos	3	12	15
Zonas Arqueológicas	1	18	19
Teatros y Cines	21	0	21
Centros Comerciales	20	0	20
Hospitales y Clínicas	17	2	19
Representantes del Sector	23	1	24
Servicios para Eventos	61	2	63
Guías de Turistas	272	609	881
Totales	1,522	1,365	2,887

Fuente: Inventario de Servicios Turísticos del Estado de Yucatán (InventTur).

- La oferta de servicios turísticos complementarios en el Estado es diversa. Los establecimientos de hospedaje y los guías de turistas se encuentran entre los servicios con mayor número de establecimientos, seguidos por los restaurantes, agencias de viajes, tiendas de artesanías y servicios de ecoturismo. **La mayoría de los servicios (52.7%) se concentran en la ciudad de Mérida.**

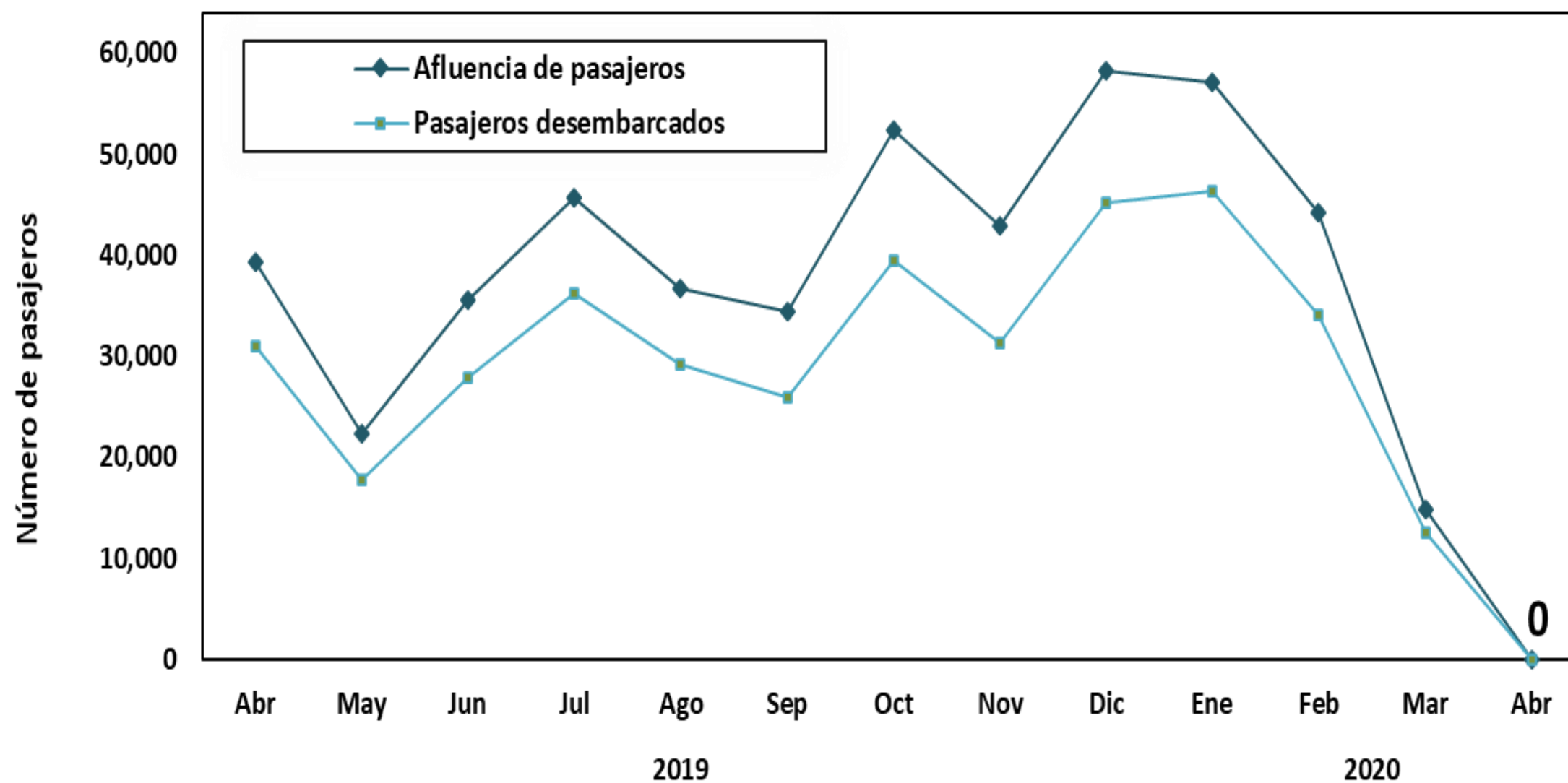




12. Afluencia de Cruceros

ARRIBO DE CRUCEROS Y PASAJEROS AL PUERTO DE PROGRESO, YUCATÁN DURANTE ABRIL 2020

INDICADOR	Periodo Enero - Abril					VARIACIÓN 2020 Vs. 2019		
	2016	2017	2018	2019	2020	ABS	%	
Arribos	35	47	66	48	44	-4	-8.3%	↓
Pasajeros (no incluye tripulación)	95,420	138,705	178,201	142,228	116,162	-26,066	-18.3%	↓
Derrama económica estimada (en miles de dólares americanos)	4,088	6,320	7,923	5,885	4,784	-1,101	-18.7%	↓



- Debido a la **suspensión de operaciones de las líneas navieras en el mundo** por la contingencia sanitaria, durante el periodo de **enero - abril de 2020**, el arribo de cruceros y pasajeros al puerto de Progreso, muestra un decremento de **8.3% en el número de barcos y de 18.3% en el número de pasajeros** recibidos, con respecto al mismo periodo del año pasado.
- En **abril de 2020**, no se registró la llegada de **barcos y pasajeros** en el puerto de Progreso.

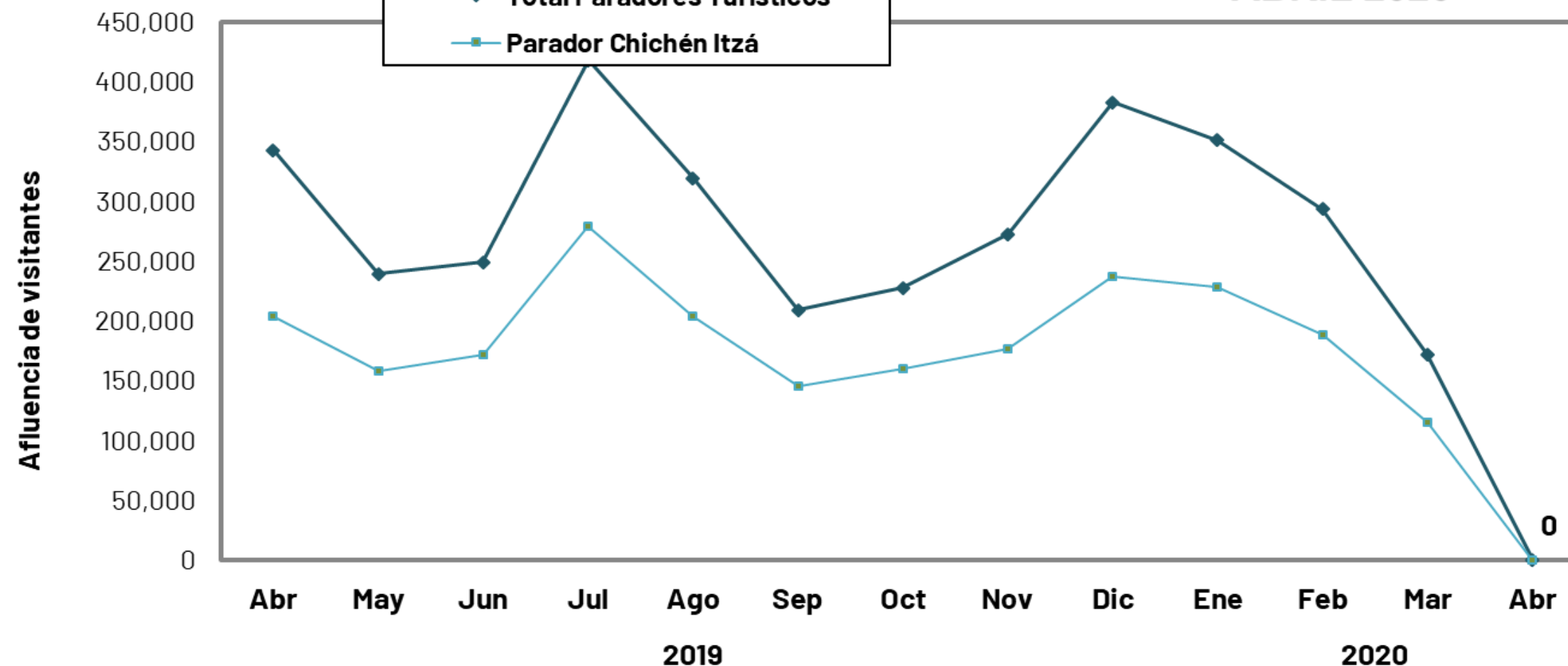
Fuente: Secretaría de Fomento Turístico del Estado de Yucatán.





13. Visitantes a Paradores Turísticos

AFLUENCIA DE VISITANTES A PARADORES TURÍSTICOS DE LAS PRINCIPALES ZONAS ARQUEOLÓGICAS Y ECOLÓGICAS DURANTE ABRIL 2020



Parador Turístico	Enero - Abril 2019	Enero - Abril 2020	Variación 2020 vs 2019	
			ABS	%
Chichén Itzá	843,972	531,122	-312,850	-37.1% ↓
Uxmal	151,490	92,568	-58,922	-38.9% ↓
Dzibilchaltún	62,148	35,977	-26,171	-42.1% ↓
Loltún	18,749	9,445	-9,304	-49.6% ↓
Balankanché	1,920	1,428	-492	-25.6% ↓
Celestún	37,792	25,754	-12,038	-31.9% ↓
Xkekén	46,146	30,130	-16,016	-34.7% ↓
Samulá	40,379	26,087	-14,292	-35.4% ↓
Ek Balam	65,178	37,697	-27,481	-42.2% ↓
Uaymitún	11,217	3,634	-7,583	-67.6% ↓
El Corchito	48,970	22,757	-26,213	-53.5% ↓
TOTAL	1,327,961	816,599	-511,362	-38.5%

- Debido al **cierre de los paradores turísticos de las zonas arqueológicas y ecológicas** del Estado, durante el mes de **abril de 2020** no se registró afluencia de visitantes a dichos sitios, lo que implica un **decremento de -100.0%** respecto a los visitantes registrados en el mismo mes del año anterior.
- Por esta razón, durante el periodo de **enero-abril la afluencia de visitantes al parador turístico de la zona arqueológica de Chichén Itzá disminuyó en -37.1%** en comparación con el mismo periodo del año pasado.

Fuente: Secretaría de Fomento Turístico del Estado a partir de datos del Patronato CULTUR..

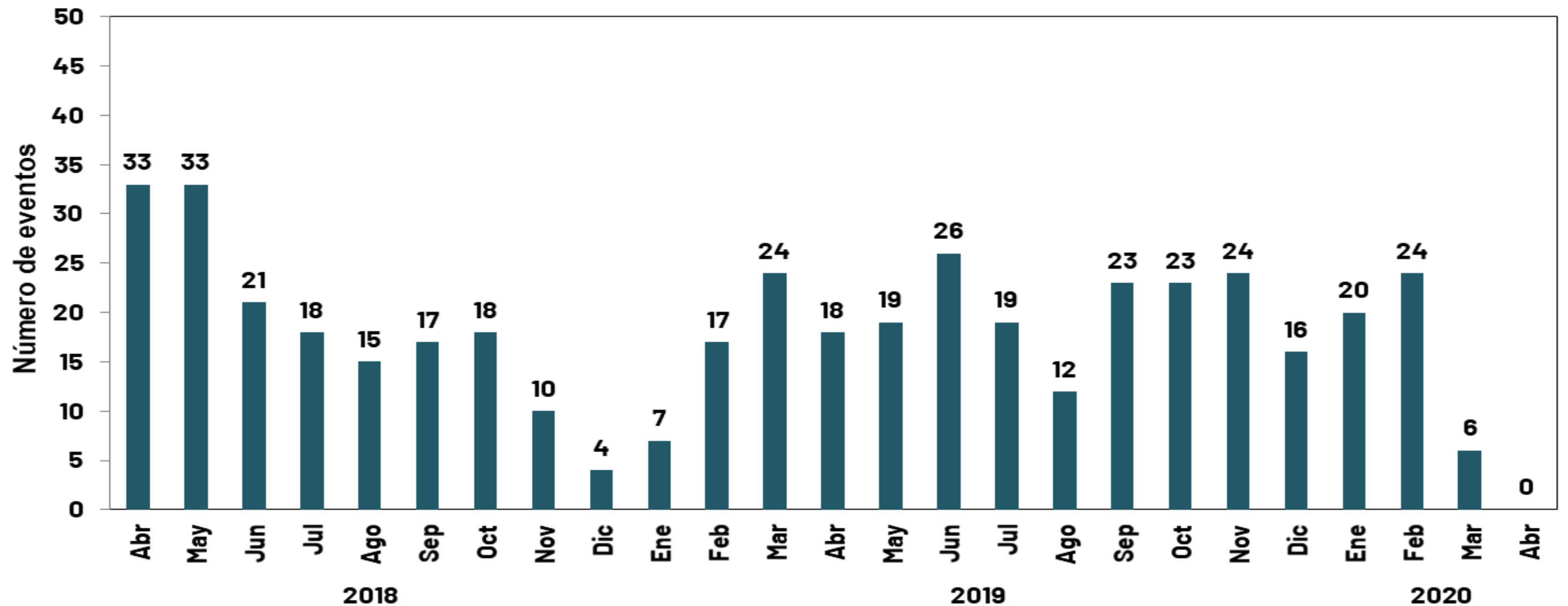




14. Congresos y Convenciones (eventos)

- Como consecuencia de la **suspensión de los eventos de turismo de reuniones** por la contingencia, durante **enero-abril de 2020**, se realizaron **un total de 50 eventos de congresos y convenciones** en la Ciudad de Mérida. Lo anterior, significó un **decremento de 24.2%** respecto a los 66 eventos registrados durante el mismo periodo del año anterior.

EVENTOS DE CONGRESOS Y/O CONVENCIONES REALIZADOS EN LA CIUDAD DE MÉRIDA



Fuente: Fideicomiso para el Desarrollo del Turismo de Reuniones (FIDETURE).

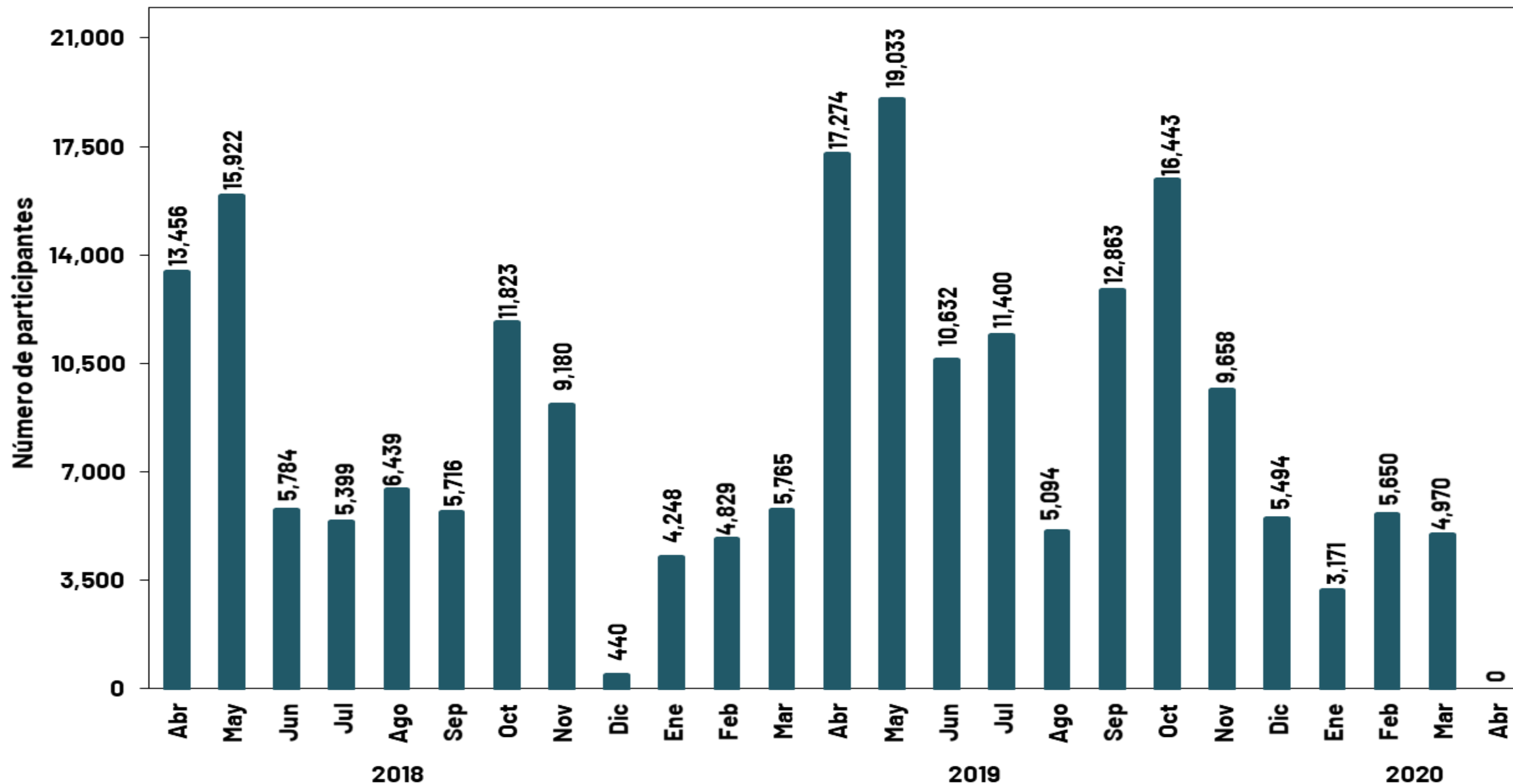




15. Congresos y Convenciones (participantes)

- Como consecuencia de la **suspensión de los eventos de turismo de reuniones** por la contingencia, durante **enero-abril de 2020**, se ha registrado un total **13,791 participantes de turismo de reuniones en el Estado**. Lo anterior, significa un **decremento de -57.1%** respecto a los 32,116 participantes registrados durante el mismo periodo del año anterior.

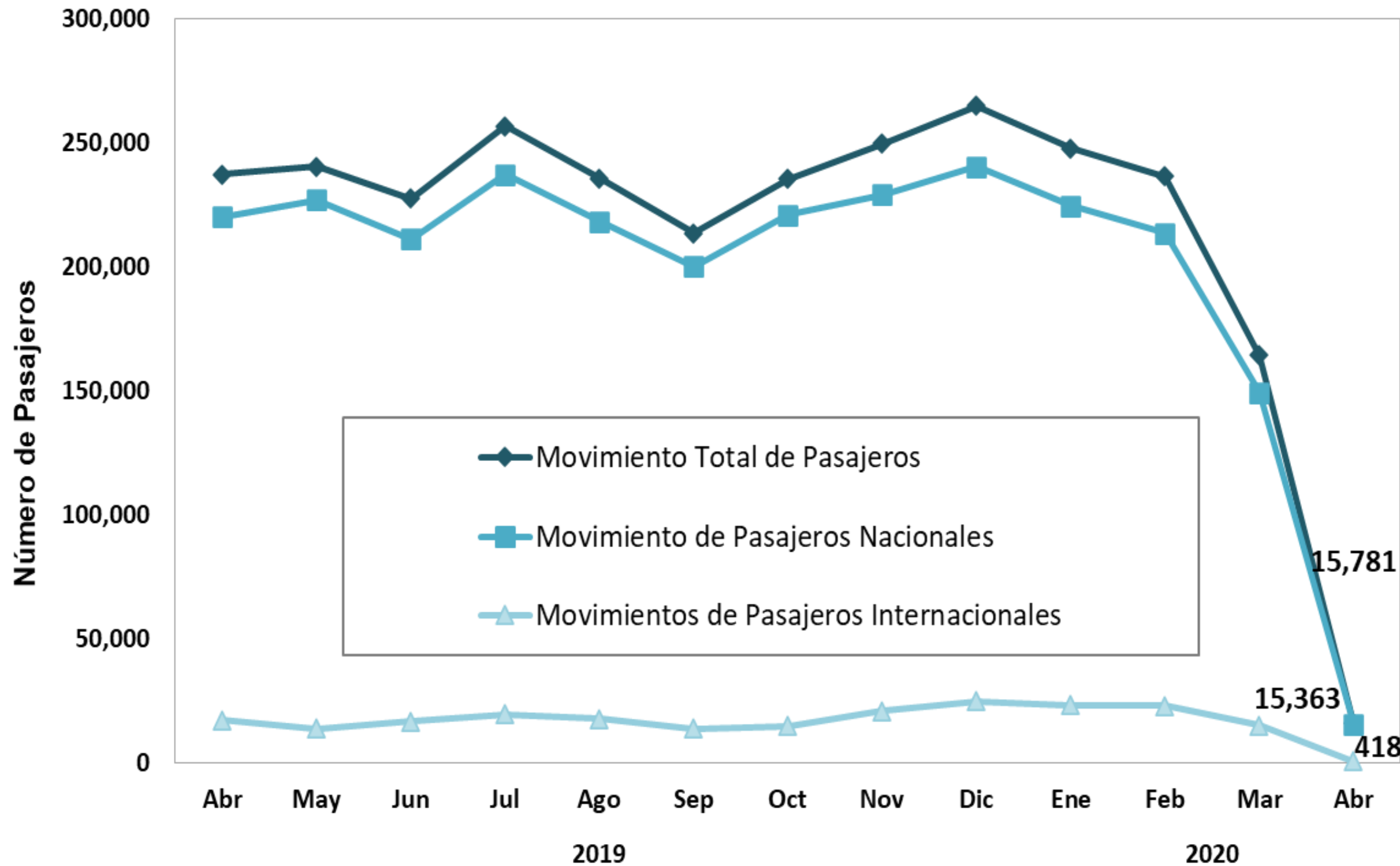
VISITANTES POR CONGRESOS Y/O CONVENCIONES REALIZADOS EN LA CIUDAD DE MÉRIDA



Fuente: Fideicomiso para el Desarrollo del Turismo de Reuniones (FIDETURE).



16. Movimiento de Pasajeros Vía Aérea



- Debido a la **disminución de operaciones aéreas** por la contingencia sanitaria, durante **abril de 2020** el Aeropuerto Internacional de la Ciudad de Mérida registró un **movimiento total de pasajeros (llegadas y salidas) de 15,781 personas**, lo que representa un **decremento de -93.3%** respecto a los 237,122 pasajeros recibidos durante el mismo mes en 2019.

INDICADOR	ACUMULADO ENERO-ABRIL		VARIACIÓN ANUAL
	2019	2020	
Pasajeros	867,380	663,699	-23.5%

Fuente: Grupo ASUR. Se excluyen los pasajeros en tránsito y de aviación general.





17. Conexiones Aéreas (de Llegada)

Línea Aérea	Destinos con conectividad directa	Promedio de Frecuencia Semanal de Arribo de vuelos (domésticos)	Promedio de Frecuencia Semanal de Arribo de vuelos (internacionales)	Promedio Semanal de Asientos Disponibles (Vuelos de Llegada)
Aeroméxico	México	22	-	2,178
Interjet	México	2	-	300
Volaris	Guadalajara y México	8	-	1,392
Viva Aerobús	Guadalajara, México, Monterrey, Tuxtla Gutiérrez, Veracruz y Villahermosa	43	-	7,740
Magnicharters	México	1	-	141
American Airlines	Miami (EEUU)	-	2	152
OPERACIONES PROMEDIO SEMANAL (DE ARRIBO)		76	2	11,903

Fuente: ASUR.

Nota: Corresponde al promedio semanal de vuelos programados en el Aeropuerto Internacional de Mérida durante abril de 2020. Esta programación se vio afectada por la cancelación de vuelos que inició en la 2da quincena de marzo debido a la contingencia sanitaria del Covid-19, cabe destacar que se registró para el presente mes la cancelación de operaciones de las aerolíneas WestJet, United, Mayair, Tar y Aeromar.





18. Cancelación de vuelos de llegada

AFECTACIÓN POR CANCELACIÓN DE VUELOS DE LLEGADA EN EL AEROPUERTO INTERNACIONAL DE LA CIUDAD DE MÉRIDA DEBIDO A LA CONTINGENCIA SANITARIA DEL COVID-19

Aerolínea	Semana 1	Semana 2	Semana 3	Semana 4	Semana 5	Semana 6	Acumulado
	24 - 27 Marzo	28 Marzo - 2 Abril	3 - 9 Abril	10 - 16 Abril	17 - 23 Abril	24 - 30 Abril	
Aeroméxico	25	28	4	0	0	0	57
WestJet	0	Susp.	Susp.	Susp.	Susp.	Susp.	0
United	4	4	Susp.	Susp.	Susp.	Susp.	8
Interjet	14	17	0	0	0	0	31
Volaris	9	20	0	2	4	6	41
Viva Aerobús	13	15	21	14	6	5	74
Magnicharters	2	1	0	1	1	0	5
Mayair	0	Susp.	Susp.	Susp.	Susp.	Susp.	0
TAR	1	6	Susp.	Susp.	Susp.	Susp.	7
American Airlines	2	2	1	2	2	3	12
Aeromar	0	3	Susp.	Susp.	Susp.	Susp.	3
Totales	70	96	26	19	13	14	238

Fuente: Grupo Aeroportuario del Sureste (ASUR).

Susp. Vuelo suspendido por la contingencia sanitaria.

p/: Información preliminar

Nota metodológica: Monitoreo diario del Aeropuerto Internacional de la Ciudad de Mérida, iniciado el 24 de marzo de 2020 para verificar la afectación de operaciones de vuelos por la contingencia sanitaria del Covid-19. El número de vuelos cancelados de llegada afecta un número similar de vuelos de salida para el mismo periodo.

- Con la contingencia sanitaria del Covid-19 se **han afectado las operaciones de los vuelos nacionales e internacionales que arriban al Aeropuerto Internacional de la Ciudad de Mérida**, “Lic. Manuel Crescencio Rejón”.
- De esta manera, el Aeropuerto de Mérida sigue la tendencia mundial de parálisis de la industria aérea durante el periodo de contingencia.
- **Del 24 de marzo al 30 de abril del presente**, se registró un total de **238 cancelaciones de vuelos de llegada**, principalmente de las compañías Viva Aerobús, Aeroméxico, Volaris e Interjet.





19. Ingreso e Impuesto Hotelero

INGRESO E IMPUESTO HOTELERO DURANTE EL MES DE MARZO DE 2020 (PESOS CORRIENTES)

INDICADOR	PERIODO			VARIACIÓN 2020 Vs. 2019		
	2018 p/	2019	2020	ABS	%	
Ingreso Hotelero (en millones de pesos)	149.63	182.01	79.65	-102.36	-56.2%	↓
Impuesto del 5% al hospedaje recaudado (en pesos)	4,490,365	5,472,803	461,134	-5,011,669	-91.6%	↓

INGRESO E IMPUESTO HOTELERO ACUMULADO DE ENERO-MARZO DE 2020 (PESOS CORRIENTES)

INDICADOR	PERIODO			VARIACIÓN 2020 Vs. 2019		
	2018 p/	2019	2020	ABS	%	
Ingreso Hotelero (en millones de pesos)	404.06	514.16	460.57	-53.59	-10.4%	↓
Impuesto del 5% al hospedaje recaudado (en pesos)	12,185,691	15,612,893	18,238,995	2,626,102	16.8%	↑

p/ En esta cifra se ve reflejado el inicio del pago de impuesto de la plataforma **AIRBNB**.

Fuente: Agencia de Administración Fiscal de Yucatán.

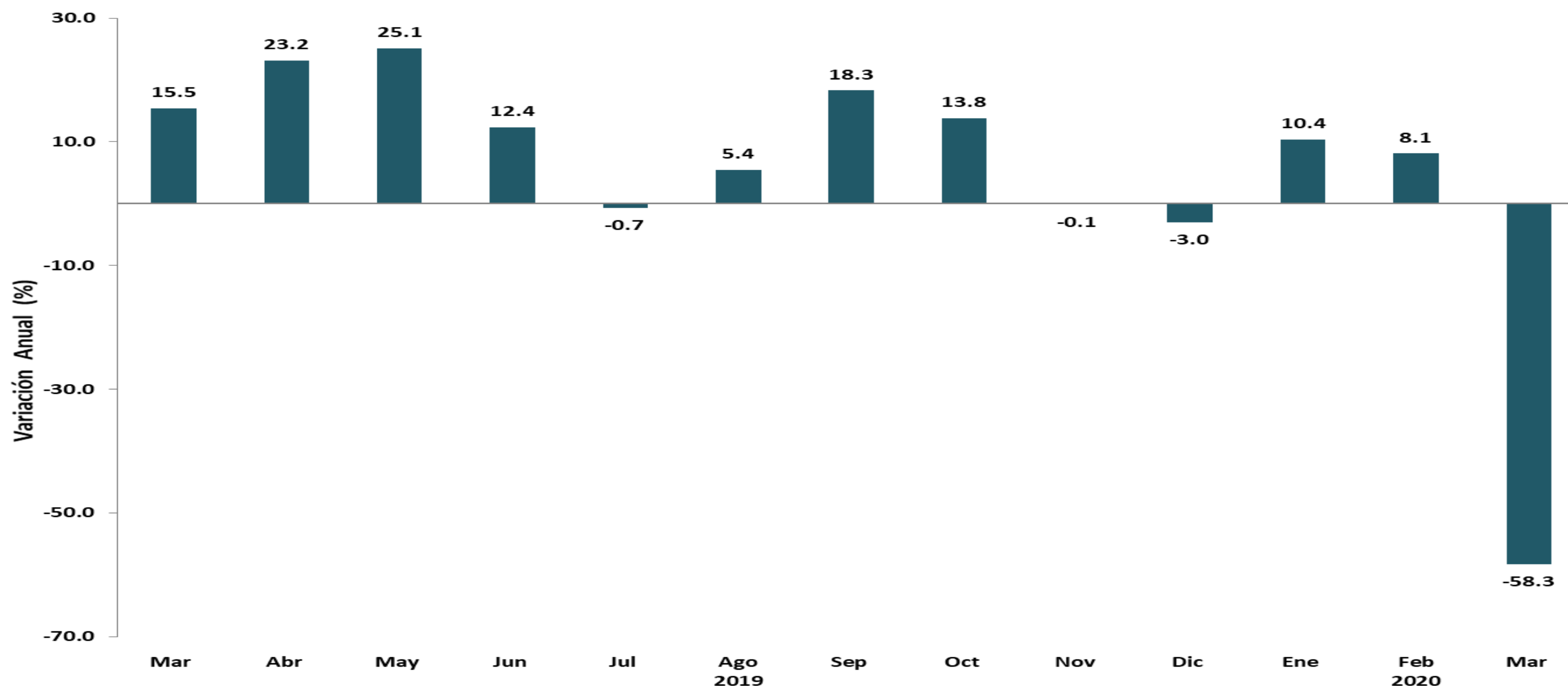




20. Ingreso Hotelero (Variación Real)

- Con información disponible hasta el mes de **marzo de 2020**, el Ingreso Hotelero en el Estado presentó **durante los últimos doce meses una variación real acumulada de -58.3%**, respecto al período de doce meses inmediato anterior. Esto significa un decremento real en los ingresos percibidos por los establecimientos de hospedaje de la entidad, que se ubica por debajo del incremento observado en la inflación anual registrada en el sector de servicios de alojamiento temporal y de preparación de alimentos y bebidas del país (4.9%).

**VARIACIÓN ANUAL REAL DEL INGRESO HOTELERO ^{a/}
EN EL ESTADO DE YUCATÁN
(BASE SEGUNDA QUINCENA DE JULIO DE 2018 = 100)**



Fuente: Secretaría de Fomento Turístico a partir de datos de la Agencia de Administración Fiscal de Yucatán .

Nota: Elaboración a partir del Índice de Precios al Consumidor (INPC) para Servicios de Alojamiento Temporal y de Preparación de Alimentos y Bebidas publicado por el INEGI.

a/ Variación anual respecto al mismo mes del año anterior.

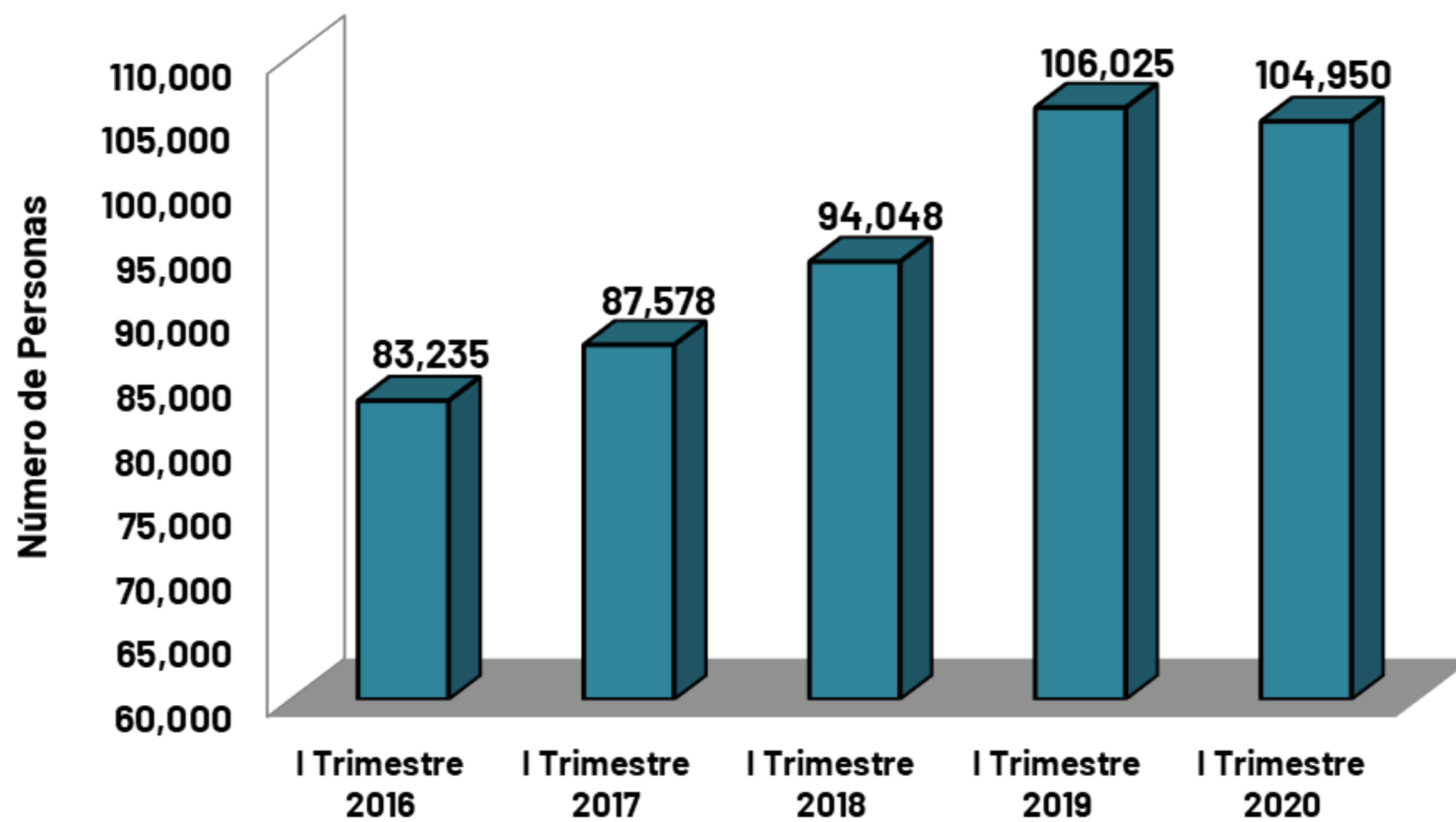




21. Población Ocupada en el Sector

- Durante el **primer trimestre de 2020**, el Instituto Nacional de Estadística y Geografía (INEGI) reportó que la **población ocupada en actividades relacionadas con el sector turismo** en el Estado ascendió a **104,950** personas. Lo anterior significa **un decremento de -1.0%** respecto a las 106,025 personas registradas en el mismo lapso de 2019.

POBLACIÓN OCUPADA EN RESTAURANTES Y HOTELES EN EL ESTADO DE YUCATÁN (PRIMER TRIMESTRE DEL 2020)



Fuente: INEGI, Encuesta Nacional de Ocupación y Empleo (Trimestral).



Directorio:

Lic. Michelle Fridman Hirsch
Secretaria de Fomento Turístico

L.E. Raúl Alejandro Paz Noriega
Secretario Técnico

Disponible en el sitio:
www.sefotur.yucatan.gob.mx

SECRETARÍA DE FOMENTO TURÍSTICO GOBIERNO DEL ESTADO DE YUCATÁN

Centro de Convenciones Yucatán Siglo XXI
Calle 5-B Número 293 por 60 Planta Alta,
Col. Revolución, C.P. 97118
Mérida, Yucatán, México

Reporte elaborado por la
Secretaría Técnica

Apoyo Técnico:

C. Pablo Alejandro Chacón Pérez
L.E. Amelia Montserrath Flores Tuyub
L.E. Karina Esther Velázquez Méndez

Mérida, Yucatán, México
Mayo, 2020

Comentarios y/o sugerencias:

Tel: 930-37-60 ext. 22018

raul.paz@yucatan.gob.mx





YUCATÁN
TAN[®]



Juntos transformemos
Yucatán
GOBIERNO ESTATAL 2018 · 2024

SEFOTUR
SECRETARÍA DE FOMENTO
TURÍSTICO



yucatan.travel