



Secretaría de  
Fomento Turístico  
GOBIERNO DEL ESTADO DE YUCATÁN

# INFORME MENSUAL SOBRE RESULTADOS DE LA ACTIVIDAD TURÍSTICA EN EL ESTADO DE YUCATÁN

## DI CI E M B R E 2 0 0 8





# Contenido

1. Ocupación hotelera en la Ciudad de Mérida (mensual).
2. Ocupación hotelera en la Ciudad de Mérida (acumulado).
3. Ocupación hotelera en el resto del Estado (mensual).
4. Ocupación hotelera en el resto del Estado (acumulado).
5. Llegada de Turistas a la Ciudad de Mérida (mensual).
6. Llegada de Turistas a la Ciudad de Mérida (acumulado).
7. Llegada de Turistas al Resto del Estado (mensual).
8. Llegada de Turistas al Resto del Estado (acumulado).
9. Oferta de Servicios Turísticos.
10. Cruceros.
11. Visitantes a Zonas Arqueológicas.
12. Congresos y Convenciones.
13. Vuelos y Pasajeros.
14. Conexiones Aéreas.
15. Ingreso e Impuesto Hotelero.
16. Ingreso Hotelero (Variación Anual Real).
17. Población Ocupada en el Sector.





# 1. Ocupación Hotelera en la Ciudad de Mérida (mensual)

- Durante **diciembre de 2008**, el porcentaje general de ocupación hotelera en la ciudad de **Mérida** (total de categorías de 1 a 5 estrellas), **se ubicó en 60.1%**. Este porcentaje significa un **decremento de 6.2 puntos porcentuales** respecto al porcentaje de ocupación registrado durante el mismo mes del año pasado.

## INDICADORES DE OCUPACIÓN HOTELERA EN ESTABLECIMIENTOS DE HOSPEDAJE DE LA CIUDAD DE MÉRIDA DURANTE DICIEMBRE DE 2008

INDICADOR	PERIODO				VARIACIÓN 2008 Vs. 2007	
	2005	2006	2007	2008	ABS	%
Porcentaje General de Ocupación Hotelera / Ciudad de Mérida (Categoría de 1 a 5 estrellas)	51.98	58.83	66.31	60.08	-6.2	-9.4% ↓
Porcentaje de Ocupación en Hoteles de Categoría Turística / Ciudad de Mérida (Categoría de 3 a 5 estrellas)	52.57	61.01	70.76	63.36	-7.4	-10.4% ↓
Porcentaje de Ocupación en Hoteles de Categoría Cinco Estrellas / Ciudad de Mérida	58.66	66.80	73.64	63.13	-10.5	-14.3% ↓
Porcentaje de Ocupación en Hoteles de Categoría Cuatro Estrellas / Ciudad de Mérida	41.27	53.85	67.32	63.53	-3.8	-5.6% ↓
Porcentaje de Ocupación en Hoteles de Categoría Tres Estrellas / Ciudad de Mérida	57.95	58.91	69.27	63.59	-5.7	-8.2% ↓
Porcentaje de Ocupación en Hoteles de Categoría Dos Estrellas / Ciudad de Mérida	42.49	47.65	52.43	46.17	-6.3	-11.9% ↓
Porcentaje de Ocupación en Hoteles de Categoría Una Estrella / Ciudad de Mérida	57.66	53.79	49.56	50.01	0.4	0.9% ↑

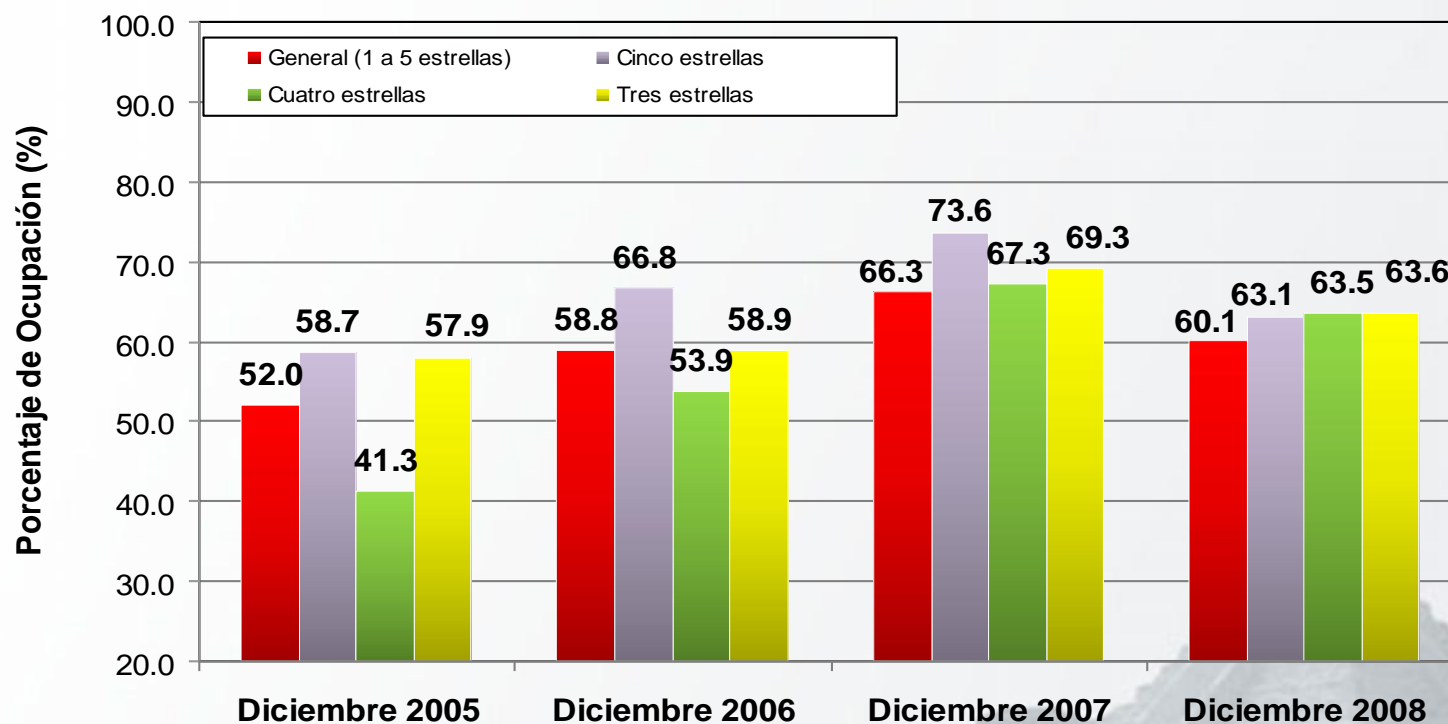
Fuente: Secretaría de Fomento Turístico del Gobierno del Estado de Yucatán, a partir del sistema de monitoreo hotelero DataTur.



# 1. Ocupación Hotelera en la Ciudad de Mérida (mensual)

- Durante **diciembre de 2008**, los **hoteles de cinco estrellas en la ciudad de Mérida** presentaron un **porcentaje de ocupación de 63.1%**, mismo que representa un **decremento de 10.5 puntos porcentuales** respecto al indicador registrado durante diciembre de 2007. Por su parte, los **hoteles de cuatro y tres estrellas** mostraron **decrementos de 3.8 y 5.7 puntos porcentuales** en los niveles de ocupación mensual, respectivamente.

COMPARACIÓN DE PORCENTAJE DE OCUPACIÓN EN HOTELES DE TRES A CINCO ESTRELLA DE LA CIUDAD DE MÉRIDA DURANTE DICIEMBRE DE 2008



Fuente: Secretaría de Fomento Turístico del Gobierno del Estado de Yucatán, a partir del sistema de monitoreo hotelero DataTur.



## 2. Ocupación Hotelera en la Ciudad de Mérida (acumulado)

- Entre **enero y diciembre de 2008**, el **acumulado del porcentaje general de ocupación hotelera en la ciudad de Mérida se ubicó en 63.5%**, lo que representa un incremento de 1.4 puntos porcentuales por encima del nivel de ocupación registrado durante el periodo enero-diciembre de 2007.

INDICADORES DE OCUPACIÓN HOTELERA EN ESTABLECIMIENTOS DE HOSPEDAJE DE LA CIUDAD DE MÉRIDA ACUMULADOS DE ENERO A DICIEMBRE DE 2008

INDICADOR	PERIODO				VARIACIÓN 2008 Vs. 2007	
	2005	2006	2007	2008	ABS	%
Porcentaje General de Ocupación Hotelera / Ciudad de Mérida (Categoría de 1 a 5 estrellas)	58.50	55.94	62.10	63.45	1.4	2.2% ↑
Porcentaje de Ocupación en Hoteles de Categoría Turística / Ciudad de Mérida (Categoría de 3 a 5 estrellas)	61.54	59.21	66.11	67.25	1.1	1.7% ↑
Porcentaje de Ocupación en Hoteles de Categoría Cinco Estrellas / Ciudad de Mérida	67.73	65.61	70.71	69.91	-0.8	-1.1% ↓
Porcentaje de Ocupación en Hoteles de Categoría Cuatro Estrellas / Ciudad de Mérida	54.41	51.56	61.80	65.39	3.6	5.8% ↑
Porcentaje de Ocupación en Hoteles de Categoría Tres Estrellas / Ciudad de Mérida	58.36	56.14	61.73	64.28	2.6	4.1% ↑
Porcentaje de Ocupación en Hoteles de Categoría Dos Estrellas / Ciudad de Mérida	42.11	39.67	48.50	51.00	2.5	5.1% ↑
Porcentaje de Ocupación en Hoteles de Categoría Una Estrella / Ciudad de Mérida	52.23	48.04	46.41	48.34	1.9	4.2% ↑

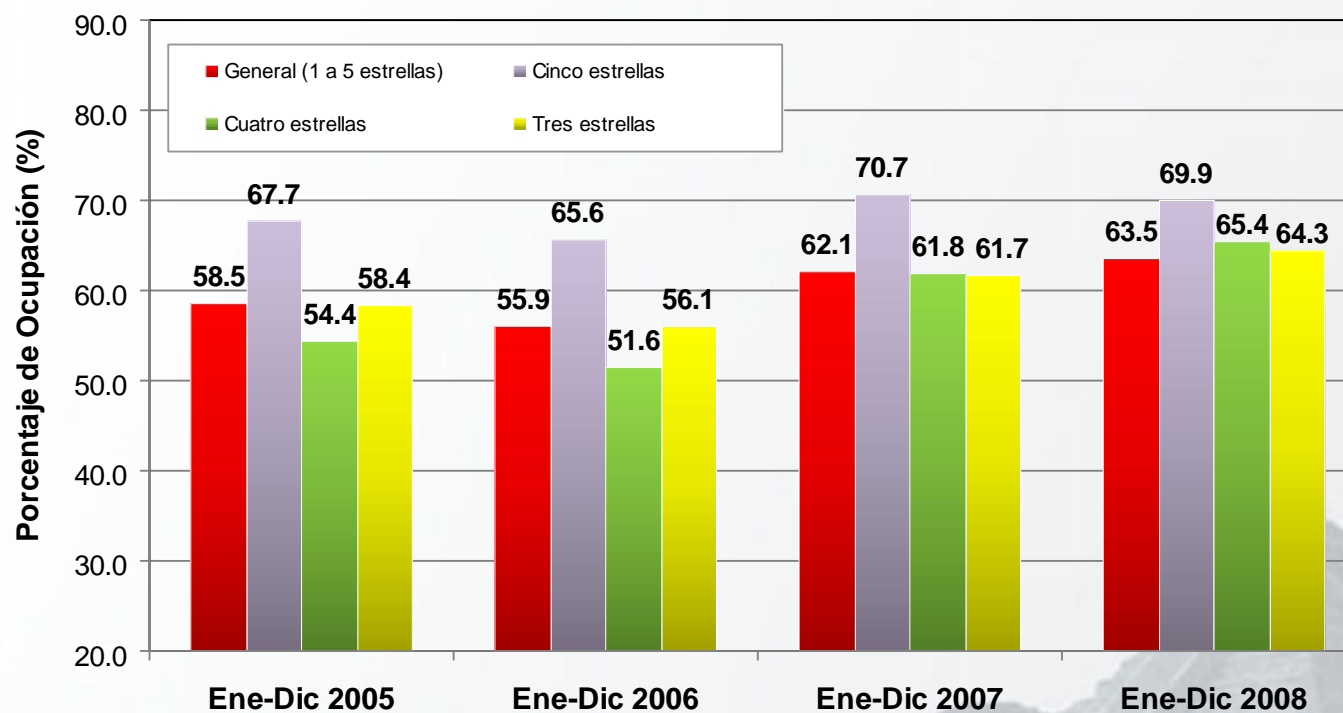
Fuente: Secretaría de Fomento Turístico del Gobierno del Estado de Yucatán, a partir del sistema de monitoreo hotelero DataTur.



## 2. Ocupación Hotelera en la Ciudad de Mérida (acumulado)

- En el **periodo enero-diciembre de 2008**, los **hoteles de cinco estrellas** de la ciudad de Mérida registraron una ocupación acumulada de 69.9%, lo que representa un decremento de -0.8 puntos porcentuales respecto al indicador registrado en el mismo lapso del año anterior. Por su parte, los **hoteles de cuatro y tres estrellas** mostraron **incrementos de 3.6 y 2.6 puntos porcentuales** en los niveles de ocupación, respectivamente.

COMPARACIÓN DE INDICADORES DE OCUPACIÓN EN HOTELES DE TRES A CINCO ESTRELLA DE LA CIUDAD DE MÉRIDA ACUMULADOS DE ENERO A DICIEMBRE DE 2008



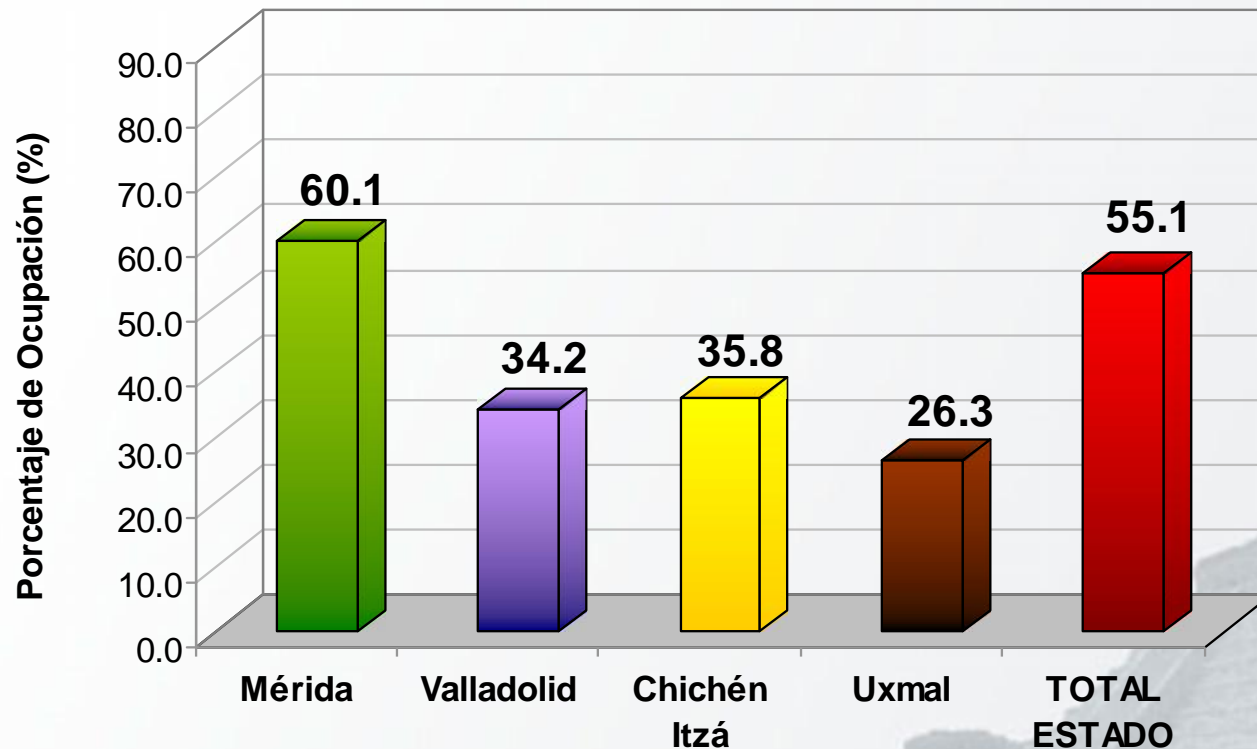
Fuente: Secretaría de Fomento Turístico del Gobierno del Estado de Yucatán, a partir del sistema de monitoreo hotelero DataTur.



## 3. Ocupación Hotelera en el Resto del Estado (Mensual)

- Durante **diciembre de 2008 el porcentaje general de ocupación hotelera en el estado de Yucatán se ubicó en 55.1%**. Los mayores niveles de ocupación se registraron en la ciudad de Mérida, con 60.1%, en tanto que el centro turístico de Uxmal registró los menores niveles de ocupación hotelera con 26.3%.

RESUMEN DE OCUPACIÓN HOTELERA EN LOS PRINCIPALES CENTROS TURÍSTICOS DEL ESTADO DE YUCATÁN DURANTE DICIEMBRE DE 2008



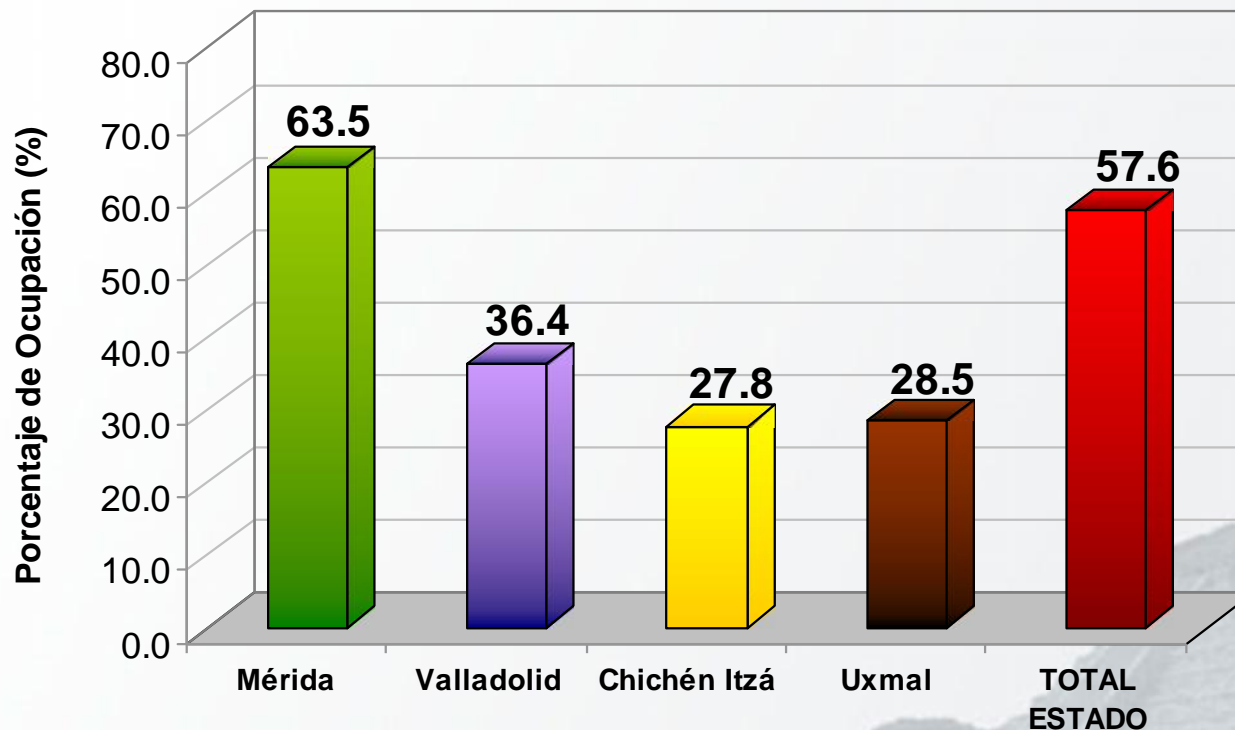
Fuente: Secretaría de Fomento Turístico del Estado de Yucatán, a partir del sistema de monitoreo hotelero DataTur.



## 4. Ocupación Hotelera en el Resto del Estado (Acumulado)

- Durante el periodo enero-diciembre de 2008 el porcentaje general de ocupación hotelera en el estado de Yucatán se ubicó en 57.6%. Los mayores niveles de ocupación se registraron en la ciudad de Mérida, con 63.5%, en tanto que el centro turístico de Chichén Itzá registró los menores niveles de ocupación con 27.8%.

RESUMEN DE OCUPACIÓN HOTELERA EN LOS PRINCIPALES CENTROS TURÍSTICOS DEL ESTADO DE YUCATÁN ACUMULADO DE ENERO A DICIEMBRE DE 2008



Fuente: Secretaría de Fomento Turístico del Estado de Yucatán, a partir del sistema de monitoreo hotelero DataTur.

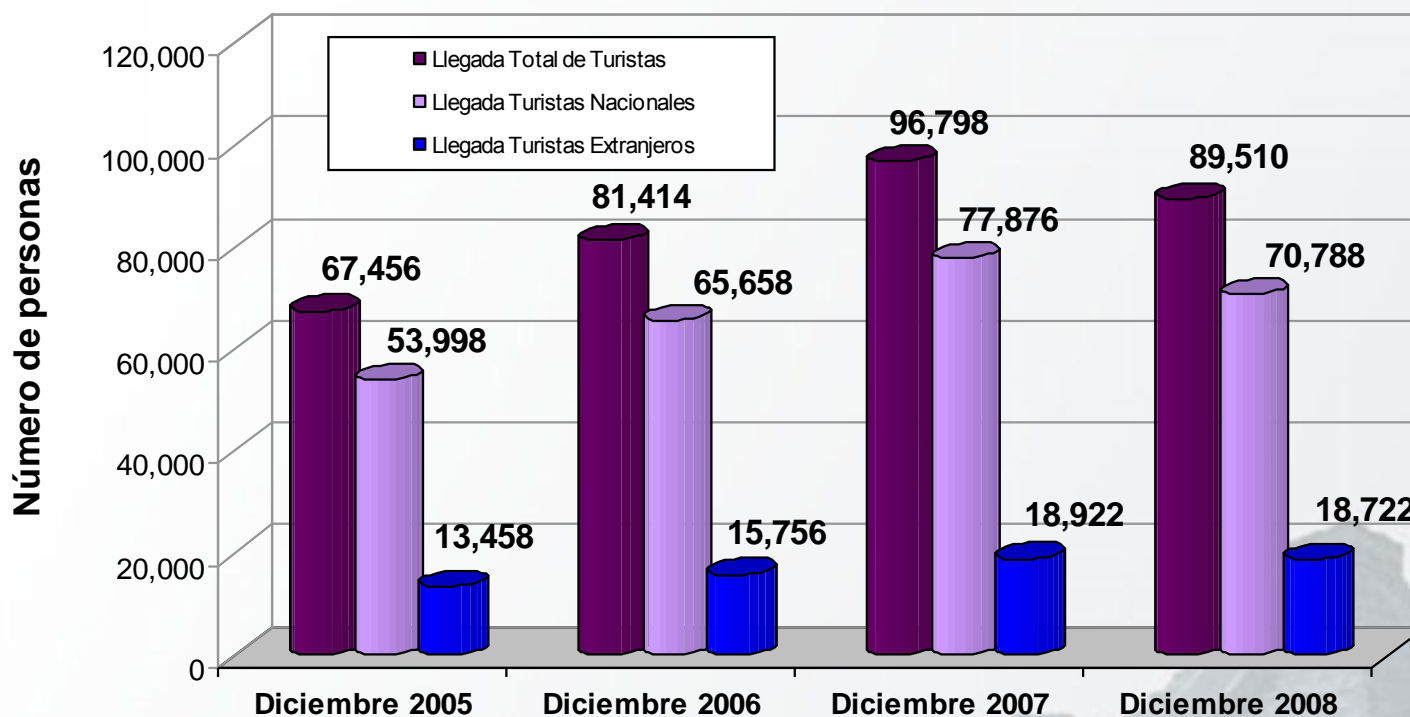




## 5. Llegada de Turistas a la Ciudad de Mérida (Mensual)

- Durante **diciembre de 2008 la llegada de visitantes con pernocta a la ciudad de Mérida fue de 89,510 personas**, de las cuales el 79% correspondieron a visitantes nacionales y el 21% restante a visitantes extranjeros. Esta cifra significa un decremento de -7.5% respecto al mismo mes de 2007, es decir, representa un arribo inferior en 7,288 visitantes con pernocta.

LLEGADA DE TURISTAS CON PERNOCTA EN ESTABLECIMIENTOS DE HOSPEDAJE DE LA CIUDAD DE MÉRIDA DURANTE DICIEMBRE DE 2008



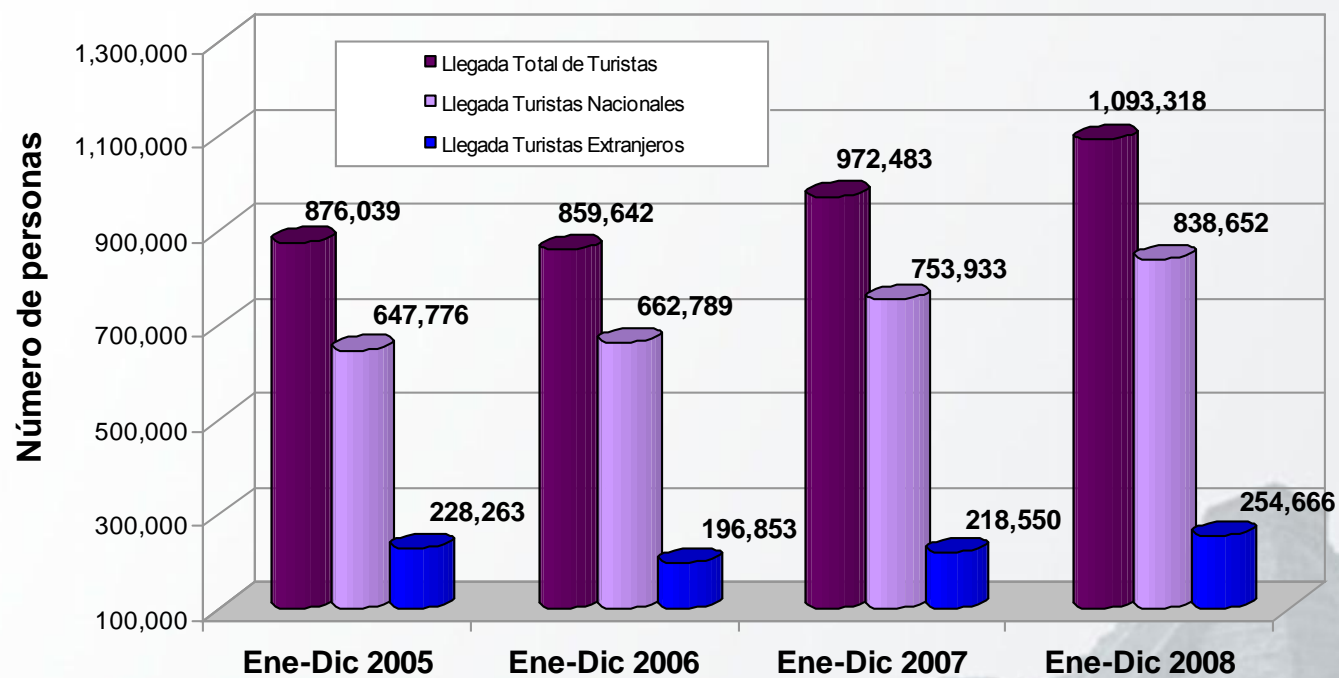
Fuente: Secretaría de Fomento Turístico del Estado de Yucatán, a partir del sistema de monitoreo hotelero DataTur.



## 6. Llegada de Turistas a la Ciudad de Mérida (Acumulado)

- Durante el periodo enero- diciembre de 2008 la llegada de visitantes con pernocta a la ciudad de Mérida alcanzó las **1,093,318 personas**, de las cuales el 77% correspondieron a visitantes nacionales y el 23% a visitantes extranjeros. Esta cifra significó un aumento de 12.4% respecto a los visitantes observados durante el mismo periodo del año pasado, es decir, implicó la llegada de 120,835 visitantes con pernocta adicionales.

LLEGADA DE TURISTAS CON PERNOCTA EN ESTABLECIMIENTOS DE HOSPEDAJE DE LA CIUDAD DE MÉRIDA ACUMULADO DE ENERO A DICIEMBRE DE 2008



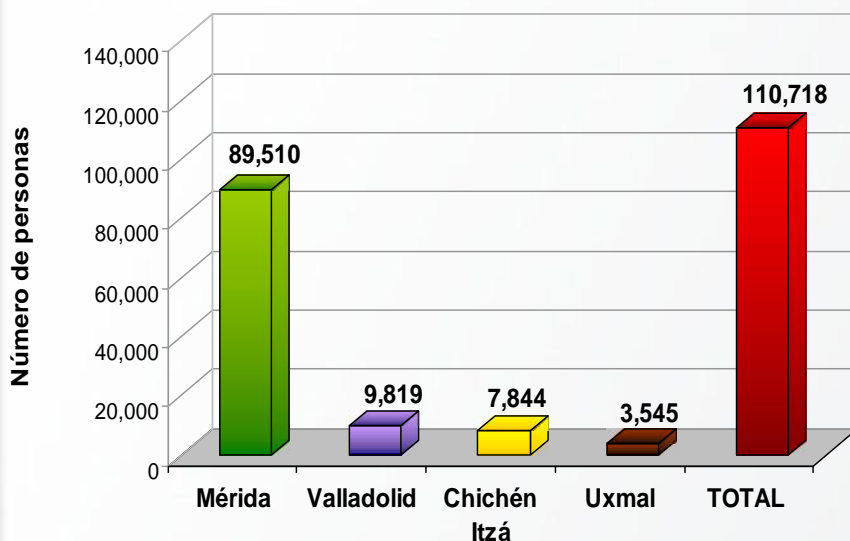
Fuente: Secretaría de Fomento Turístico del Estado de Yucatán, a partir del sistema de monitoreo hotelero DataTur.



## 7. Llegada de Turistas al Resto del Estado (Mensual)

### LLEGADA DE TURISTAS CON PERNOCTA EN ESTABLECIMIENTOS DE HOSPEDAJE DE LOS PRINCIPALES CENTROS TURÍSTICOS DEL ESTADO DURANTE DICIEMBRE DE 2008

CENTRO TURÍSTICO	TURISTAS NACIONALES	TURISTAS EXTRANJEROS	TOTAL DE TURISTAS
Mérida	70,788	18,722	89,510
Valladolid	6,773	3,046	9,819
Chichén Itzá	2,128	5,716	7,844
Uxmal	1,255	2,290	3,545
<b>TOTAL</b>	<b>80,944</b>	<b>29,774</b>	<b>110,718</b>



Fuente: Secretaría de Fomento Turístico del Estado de Yucatán, a partir del sistema de monitoreo hotelero DataTur.

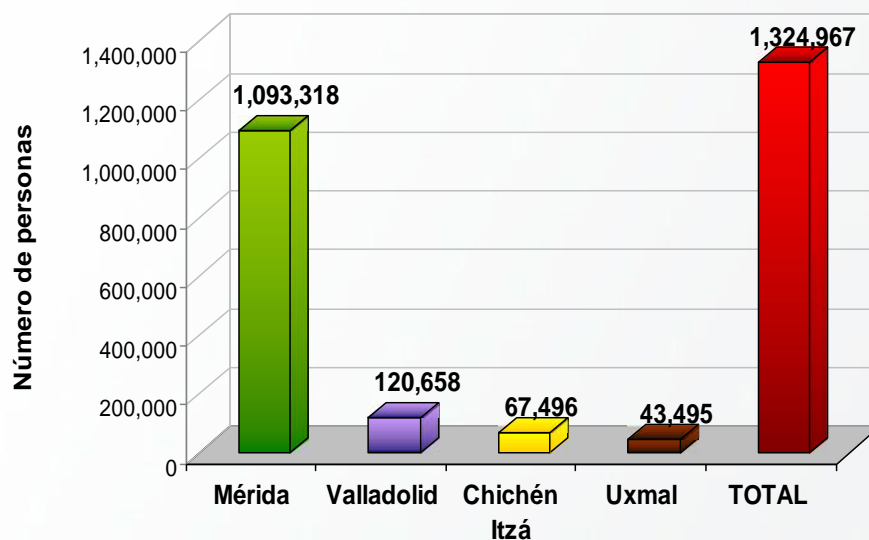
- Durante **diciembre de 2008** la llegada de visitantes a los principales centros turísticos del estado de Yucatán fue de **110,718 personas**, de las cuales el 73% correspondieron a visitantes de origen nacional y el 27% a visitantes de origen extranjero.
- Durante **diciembre de 2008**, la ciudad de **Mérida** concentró el **81% del total de visitantes con pernocta** en la entidad, en tanto que Valladolid recibió al 9% del total de dichos visitantes.



## 8. Llegada de Turistas al Resto del Estado (Acumulado)

### LLEGADA DE TURISTAS CON PERNOCTA EN ESTABLECIMIENTOS DE HOSPEDAJE DE LOS PRINCIPALES CENTROS TURÍSTICOS DEL ESTADO ACUMULADO DE ENERO A DICIEMBRE DE 2008

CENTRO TURÍSTICO	TURISTAS NACIONALES	TURISTAS EXTRANJEROS	TOTAL DE TURISTAS
Mérida	838,652	254,666	<b>1,093,318</b>
Valladolid	95,349	25,309	<b>120,658</b>
Chichén Itzá	15,799	51,697	<b>67,496</b>
Uxmal	19,787	23,708	<b>43,495</b>
<b>TOTAL</b>	<b>969,587</b>	<b>355,380</b>	<b>1,324,967</b>



Fuente: Secretaría de Fomento Turístico del Estado de Yucatán, a partir del sistema de monitoreo hotelero DataTur.

- Durante el periodo **enero-diciembre de 2008 la llegada de visitantes a los principales centros turísticos del estado de Yucatán fue de 1,324,967 personas**, de las cuales el 73% correspondieron a visitantes de origen nacional y el 27% a visitantes de origen extranjero.
- Durante lo que va del año, **la ciudad de Mérida concentró el mayor número acumulado de visitantes con pernocta (1,093,318 personas)**. En el mismo lapso, **en Valladolid se registraron 120,658 visitantes con pernocta**.

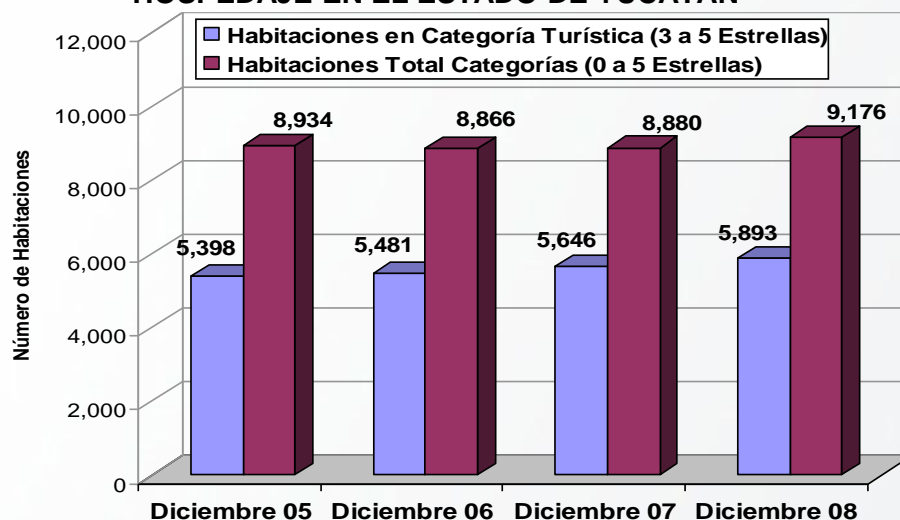


## 9. Oferta de Servicios Turísticos

### OFERTA DE SERVICIOS DE HOSPEDAJE EN EL ESTADO DE YUCATÁN DISPONIBLE EN DICIEMBRE DE 2008

Categoría	Mérida		Resto del Estado		Total del Estado	
	Unidades	Habitaciones	Unidades	Habitaciones	Unidades	Habitaciones
Cinco estrellas	21	1,873	18	533	39	2,406
Cuatro estrellas	20	1,062	13	541	33	1,603
Tres estrellas	36	1,103	33	781	69	1,884
Dos estrellas	17	465	27	491	44	956
Una estrella	21	523	32	416	53	939
Cero estrellas	52	795	63	593	115	1,388
<b>Totales</b>	<b>167</b>	<b>5,821</b>	<b>186</b>	<b>3,355</b>	<b>353</b>	<b>9,176</b>

### EVOLUCIÓN DE LA OFERTA DE HABITACIONES DE HOSPEDAJE EN EL ESTADO DE YUCATÁN



Fuente: Inventario de Servicios Turísticos del Estado de Yucatán (InvenTur).

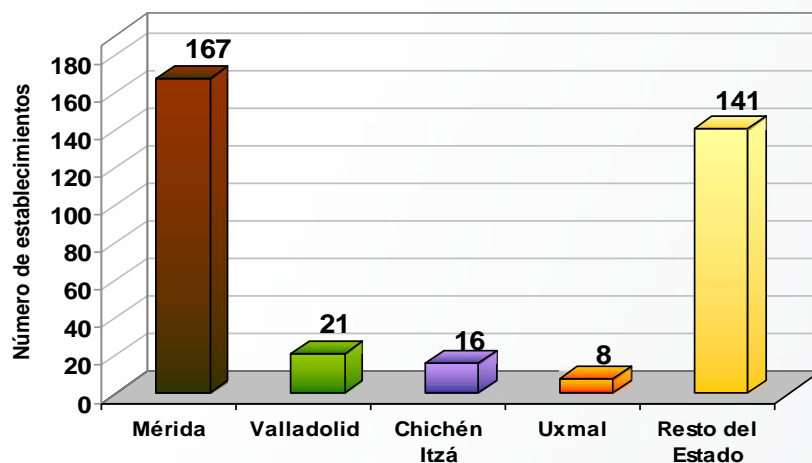
- Durante **diciembre de 2008** la **oferta disponible de servicios de hospedaje** en el estado de Yucatán para el total de categorías de 0 a 5 estrellas ascendió a **9,176 cuartos**, de los cuales el 63.4% se concentró en la ciudad de Mérida.
- Del total de las habitaciones disponibles en el estado **durante diciembre de 2008**, el 64.2% se ubican en la categoría de 3 a 5 estrellas.



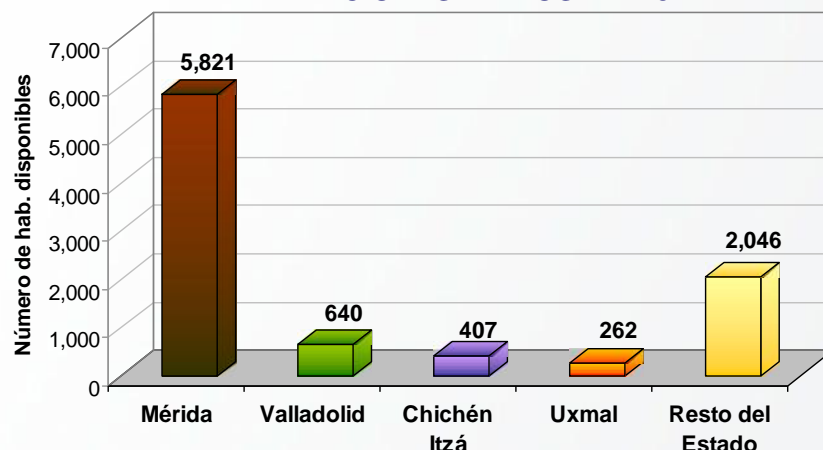
## 9. Oferta de Servicios Turísticos

### DISTRIBUCIÓN DE LA OFERTA DE SERVICIOS DE HOSPEDAJE EN LOS PRINCIPALES CENTROS TURÍSTICOS DEL ESTADO DE YUCATÁN DURANTE DICIEMBRE DE 2008

#### ESTABLECIMIENTOS DE HOSPEDAJE



#### HABITACIONES DE HOSPEDAJE



Fuente: Inventario de Servicios Turísticos del Estado de Yucatán (InvenTur).

- La ciudad de Mérida concentra actualmente el **63.4% de la oferta de cuartos de hospedaje**, otros centros turísticos importantes son **Valladolid** (7%), **Chichén Itzá** (4.4%) y **Uxmal** (2.9%).
- Otros centros turísticos que destacan por el número de habitaciones de hospedaje son: Progreso (5.6%), Tizimín - El Cuyo (2.3%), Telchac Puerto (2.2%), Celestún (1.6%), Ticul (1.6%), Oxcutzcab (1.4%), Izamal (1.0%) y el corredor San Felipe-Río Lagartos (1.0%).



## 9. Oferta de Servicios Turísticos

- La oferta de servicios turísticos complementarios en el estado es diversa. Los restaurantes se encuentran entre los servicios con mayor número de establecimientos, seguidos por los guías de turistas, agencias de viajes, tiendas de artesanías y arrendadoras de vehículos. **La mayoría de los servicios (70.4%) se concentran en la ciudad de Mérida.**

### OFERTA DE SERVICIOS TURÍSTICOS DISPONIBLES EN EL ESTADO DE YUCATÁN EN DICIEMBRE DE 2008

Categoría	Mérida	Resto del Estado	Total del Estado
	Número de Establecimientos	Número de Establecimientos	Número de Establecimientos
Restaurantes	333	236	569
Agencias de viajes	129	6	135
Discotecas y bares	18	12	30
Líneas Aéreas (sucursales)	15	0	15
Rentadoras de vehículos	50	0	50
Museos y galerías	17	12	29
Tiendas de artesanías	91	21	112
Servicios de Ecoturismo	1	23	24
Casas de Cambio	15	3	18
Marinas	0	10	10
Servicio de banquetes	25	0	25
Escuelas de Turismo e Idiomas	25	6	31
Guías de Turistas	325	109	434
<b>Totales</b>	<b>1,044</b>	<b>438</b>	<b>1,482</b>

Fuente: Inventario de Servicios Turísticos del Estado de Yucatán (InvenTur).

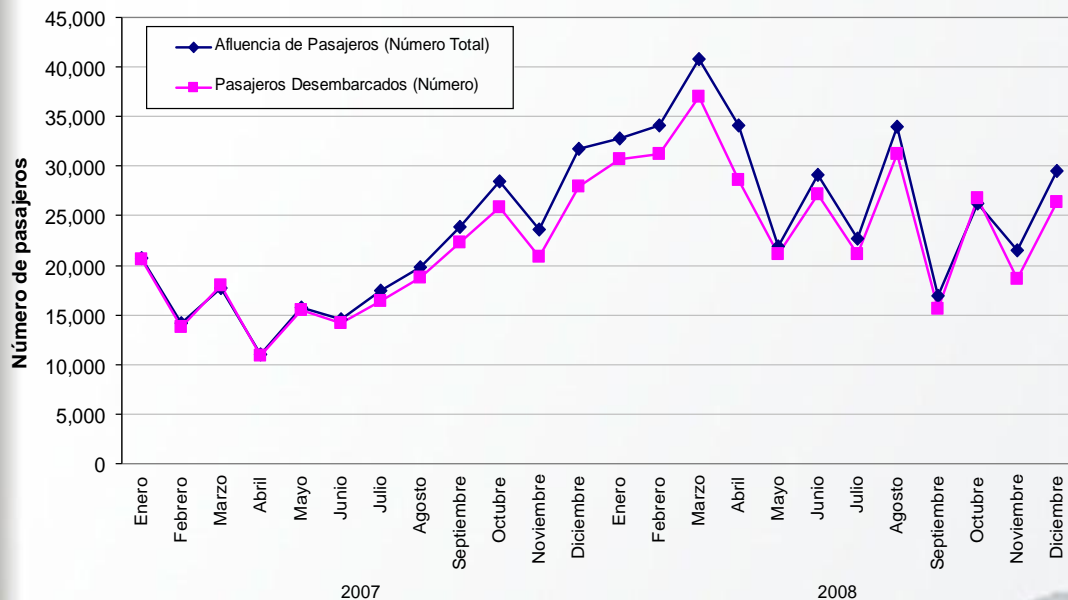


# 10. Cruceros

## ARRIBO DE CRUCEROS Y PASAJEROS AL PUERTO DE PROGRESO, YUCATÁN ACUMULADOS DE ENERO A DICIEMBRE DE 2008

INDICADOR	PERIODO				VARIACIÓN 2008 Vs. 2007	
	2005	2006	2007	2008	ABS	%
<b>Llegada de Cruceros</b>						
Arribos	90	79	115	158	43	37.4% ↑
Pasajeros (no incluye tripulación)	191,926	159,393	238,871	343,827	104,956	43.9% ↑
Derrama económica estimada (en dólares americanos)	9,137,290	7,721,070	11,564,080	16,342,520	4,778,440	41.3% ↑

- Durante el periodo **enero-diciembre de 2008**, el arribo acumulado de cruceros y pasajeros al puerto de Progreso, muestra un incremento de **37.4% en el número de barcos y de 43.9% en el número de pasajeros recibidos**.



- En **diciembre de 2008**, se registró la llegada de **14 barcos y 29,514 pasajeros**, que implica una **variación de -7.0% respecto al mismo mes de 2007**. En el periodo enero-diciembre de 2008 el 60.7% de los pasajeros permanecieron en el puerto, en tanto el restante utilizó el servicio de tours a diversos puntos del estado.

Fuente: Secretaría de Fomento Turístico del Estado de Yucatán.

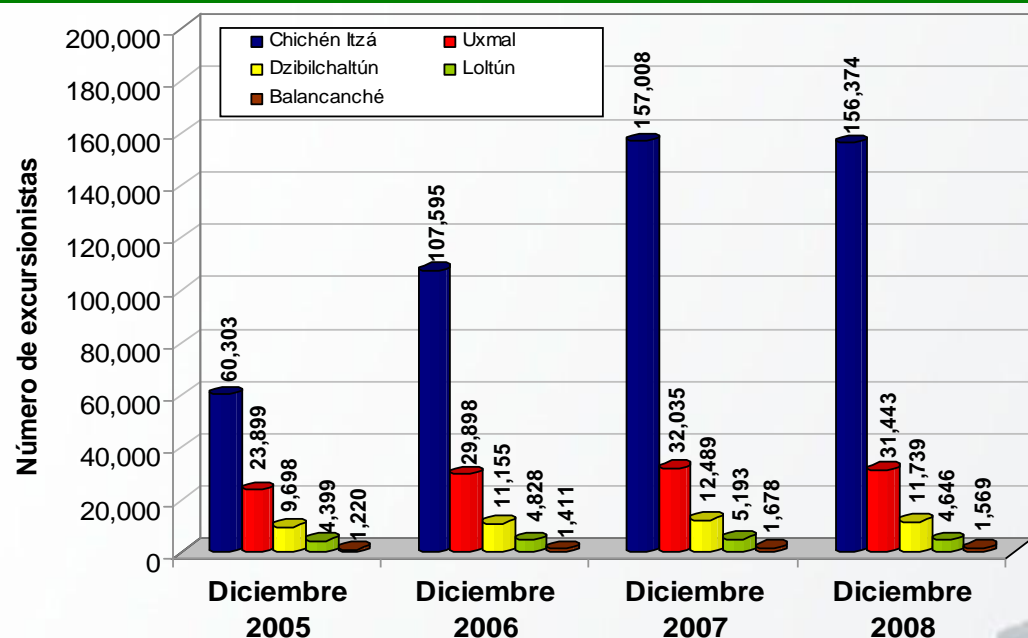




# 11. Visitantes a Zonas Arqueológicas

## AFLUENCIA DE VISITANTES A PARADORES TURÍSTICOS DE PRINCIPALES ZONAS ARQUEOLÓGICAS DURANTE DICIEMBRE DE 2008

Parador Turístico	Diciembre 2005	Diciembre 2006	Diciembre 2007	Diciembre 2008	Acumulado Ene-Dic 2008
Chichén Itzá	60,303	107,595	157,008	156,374	1,649,458
Uxmal	23,899	29,898	32,035	31,443	341,867
Dzibilchaltún	9,698	11,155	12,489	11,739	132,543
Loltún	4,399	4,828	5,193	4,646	50,290
Balancanché	1,220	1,411	1,678	1,569	13,175
<b>TOTAL</b>	<b>99,519</b>	<b>154,887</b>	<b>208,403</b>	<b>205,771</b>	<b>2,187,333</b>



NOTA: En las cifras no se incluyen guías de turistas.

Fuente: Secretaría de Fomento Turístico del Estado a partir de datos del Patronato CULTUR.

- Durante el periodo **enero-diciembre de 2008** la afluencia acumulada de visitantes a los paradores turísticos de las principales zonas arqueológicas del estado ascendió a **2,187,333 personas**, lo que implica un incremento de **7.6%** respecto a los visitantes registrados en el mismo periodo del año anterior.

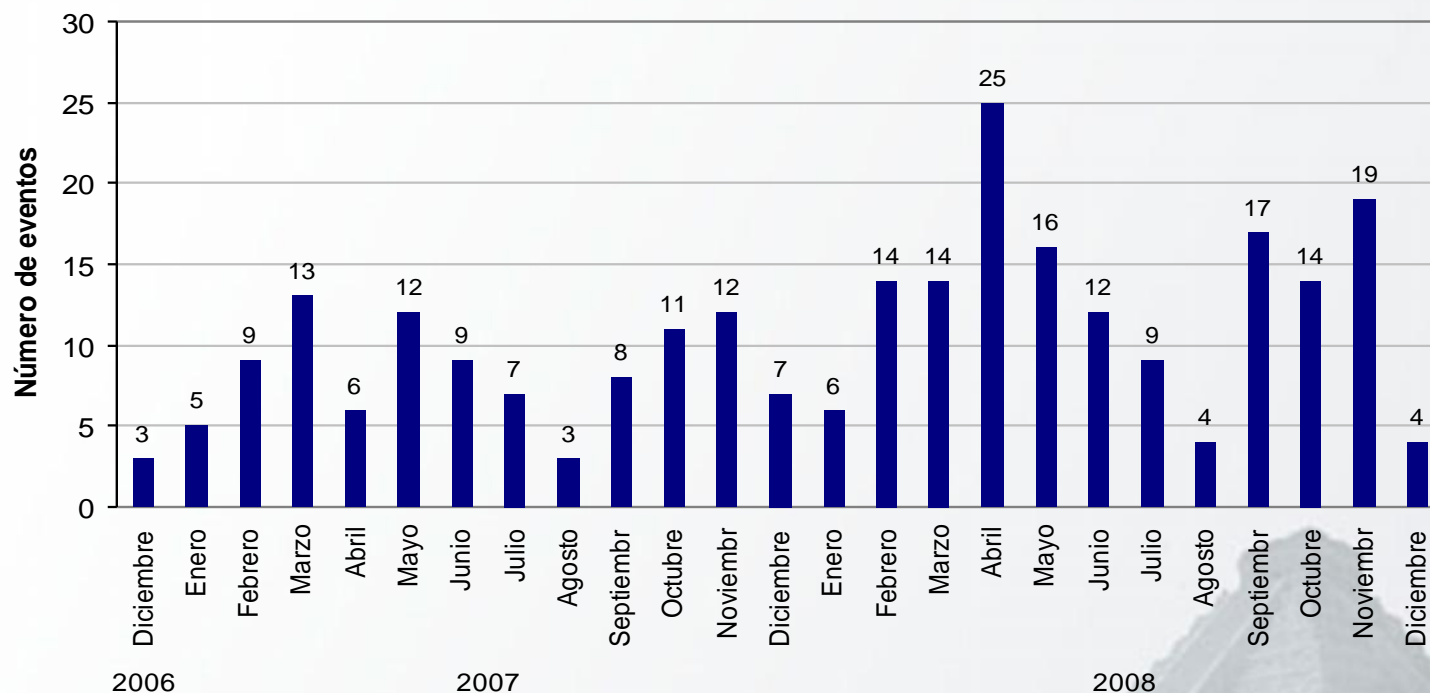
- En particular, durante el mes de diciembre **la afluencia de visitantes a la zona arqueológica de Chichén Itzá disminuyó en -0.4%** en comparación con el mismo mes del año pasado.



## 12. Congresos y Convenciones

- Durante el **periodo enero-diciembre de 2008**, se han realizado un **total acumulado de 154 eventos de congresos y convenciones**. Lo anterior, significa una **cantidad superior en 51.0%** respecto a los 102 eventos registrados durante el mismo periodo del año anterior. Dichos eventos implicaron también un mayor número de participantes (véase la lámina siguiente). Tan sólo durante el mes de diciembre de 2008, se llevaron a cabo 4 eventos.

EVENTOS DE CONGRESOS Y/O CONVENCIONES REALIZADOS EN LA CIUDAD DE MÉRIDA



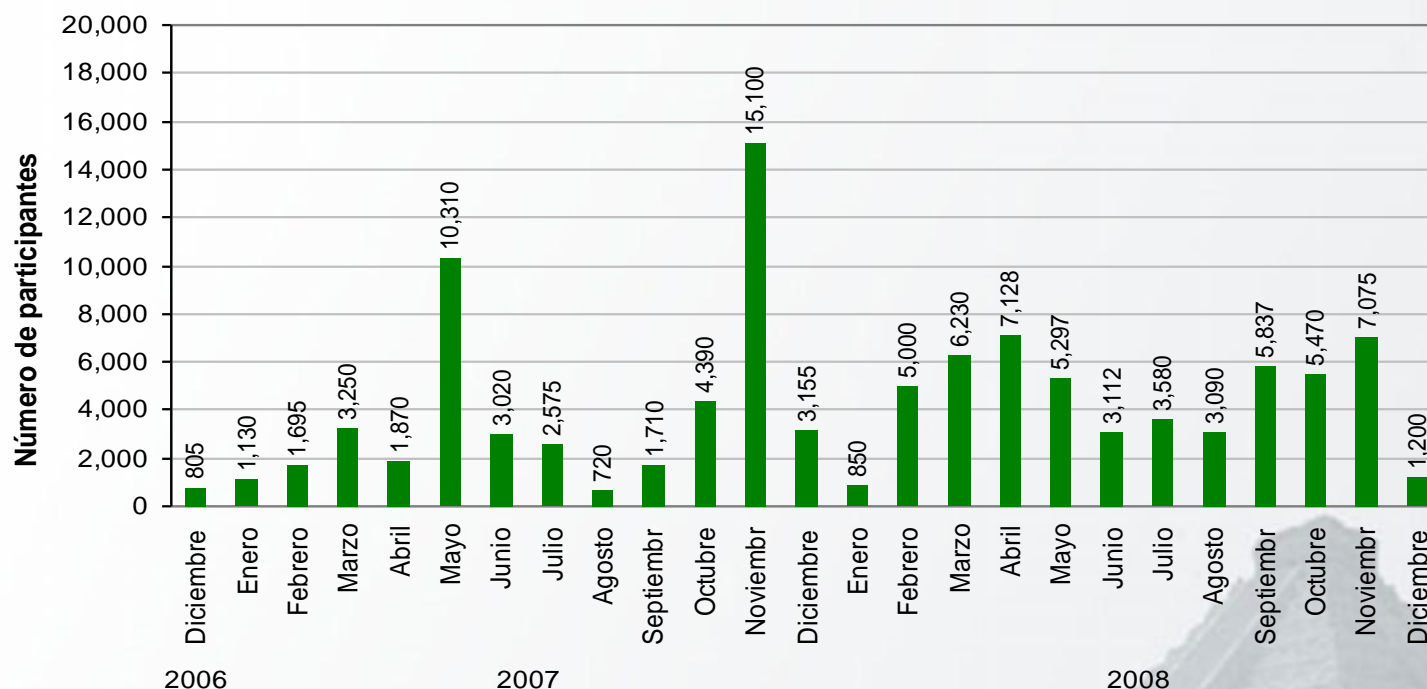
Fuente: Secretaría de Fomento Turístico del Estado a partir de datos de la Oficina de Convenciones.



## 12. Congresos y Convenciones

- En el **periodo enero-diciembre de 2008**, se registró un **total acumulado de 53,869 participantes** en eventos de congresos y convenciones, lo que implica un **incremento de 10.1%** respecto a los 48,925 visitantes observados durante el mismo periodo del año anterior. Tan sólo durante el mes de diciembre, se contabilizó la afluencia de 1,200 participantes, cifra que resulta inferior a los 3,155 participantes registrados durante diciembre de 2007.

VISITANTES POR CONGRESOS Y/O CONVENCIONES REALIZADOS EN LA CIUDAD DE MÉRIDA



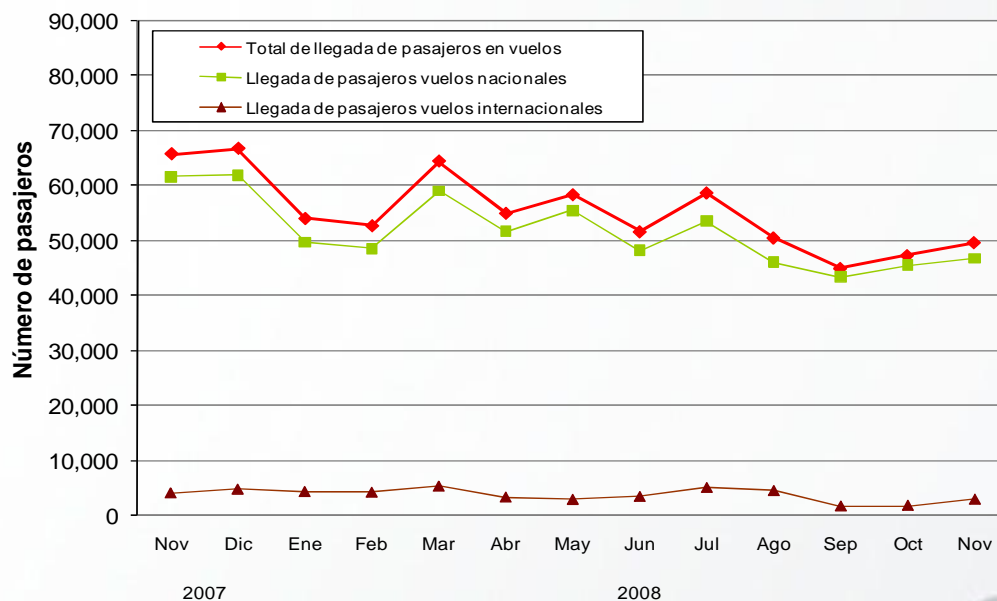
Fuente: Secretaría de Turismo del Estado a partir de datos de la Oficina de Convenciones.



## 13. Vuelos y pasajeros

### LLEGADA DE VUELOS Y PASAJEROS AL AEROPUERTO INTERNACIONAL DE LA CIUDAD DE MÉRIDA ACUMULADO ENERO – NOVIEMBRE DE 2008

INDICADOR	PERIODO				VARIACIÓN 2008 Vs. 2007	
	2005	2006	2007	2008	ABS	%
<b>Aeropuerto Internacional de la Ciudad de Mérida</b>						
Llegada de vuelos (incluye vuelos regulares, no regulares, charters y cargueros)	9,254	9,798	12,655	11,923	-732	-5.8% ↓
Llegada de pasajeros (se excluye tránsito)	457,025	454,119	563,847	587,993	24,146	4.3% ↑



- Durante **noviembre de 2008** el aeropuerto de la ciudad de Mérida registro la llegada de **865 vuelos**, 90.3% de los cuales fueron domésticos.
- En dicho mes, se observó el arribo de **49,736 pasajeros**, mismos que representan una **disminución de -24.4%** respecto al número de pasajeros recibidos durante el mismo mes de 2007.

Fuente: Secretaría de Fomento Turístico del Estado a partir de dato de ASUR.  
p/ Los datos para diciembre de 2007 son preliminares.



## 14. Conexiones Aéreas

Línea Aérea	Destinos con conectividad directa o semidirecta	Promedio de Frecuencia Semanal de Arribo de vuelos (domésticos)	Promedio de Frecuencia Semanal de Arribo de vuelos (internacionales)
Aeroméxico	México, Miami, Los Ángeles	23	10
Click Mexicana	México	40	-
Aviacsa	México, Guadalajara, Tijuana	14	-
Magnicharters	México	2	-
Aerolitoral	Monterrey, Villahermosa, Veracruz	7	-
Viva Aerobús	Monterrey	5	-
Volaris	Toluca	14	-
Continental	Houston	-	7
Neos Spa (Charter)	Milán (Italia)	-	1
<b>OPERACIONES PROMEDIO A LA SEMANA (DE ARRIBO)</b>		<b>105</b>	<b>18</b>

Fuente: ASUR.

Nota: Corresponde a vuelos esperados en el Aeropuerto Internacional de la Ciudad de Mérida durante **ENERO** de 2008.

## 15. Ingreso e Impuesto Hotelero

### INGRESO E IMPUESTO HOTELERO DURANTE EL MES DE NOVIEMBRE DE 2008 (PESOS CORRIENTES)

INDICADOR	PERIODO				VARIACIÓN 2008 Vs. 2007	
	2005	2006	2007	2008	ABS	%
Ingreso Hotelero (en millones de pesos)	47.75	53.65	73.23	68.96	-4.27	-5.8% ↓
Impuesto del 2% al hospedaje recaudado (en pesos)	954,619	1,069,778	1,474,985	1,389,173	-85,812	-5.8% ↓

### INGRESO E IMPUESTO HOTELERO ACUMULADO DE ENERO A NOVIEMBRE DE 2008 (PESOS CORRIENTES)

INDICADOR	PERIODO				VARIACIÓN 2008 Vs. 2007	
	2005	2006	2007	2008	ABS	%
Ingreso Hotelero (en millones de pesos)	471.41	477.93	581.12	609.40	28.28	4.9% ↑
Impuesto del 2% al hospedaje recaudado (en pesos)	9,380,664	9,751,078	11,605,549	12,197,831	592,282	5.10% ↑

Fuente: Secretaría de Hacienda del Estado.



## 16. Ingreso Hotelero (Variación Real)

- Con información disponible hasta el mes de **noviembre de 2008**, el Ingreso Hotelero en el Estado presentó **durante los últimos doce meses un crecimiento real acumulado de 9.2%**, respecto al período de doce meses inmediato anterior. Lo anterior significa un incremento real en los ingresos percibidos por los establecimientos de hospedaje de la entidad, por encima de la inflación nacional registrada en el sector de comercio, restaurantes y hoteles (7.1%).

**VARIACIÓN ANUAL REAL DEL INGRESO HOTELERO  
EN EL ESTADO DE YUCATÁN  
(BASE SEGUNDA QUINCENA DE JUNIO DE 2002 = 100)**



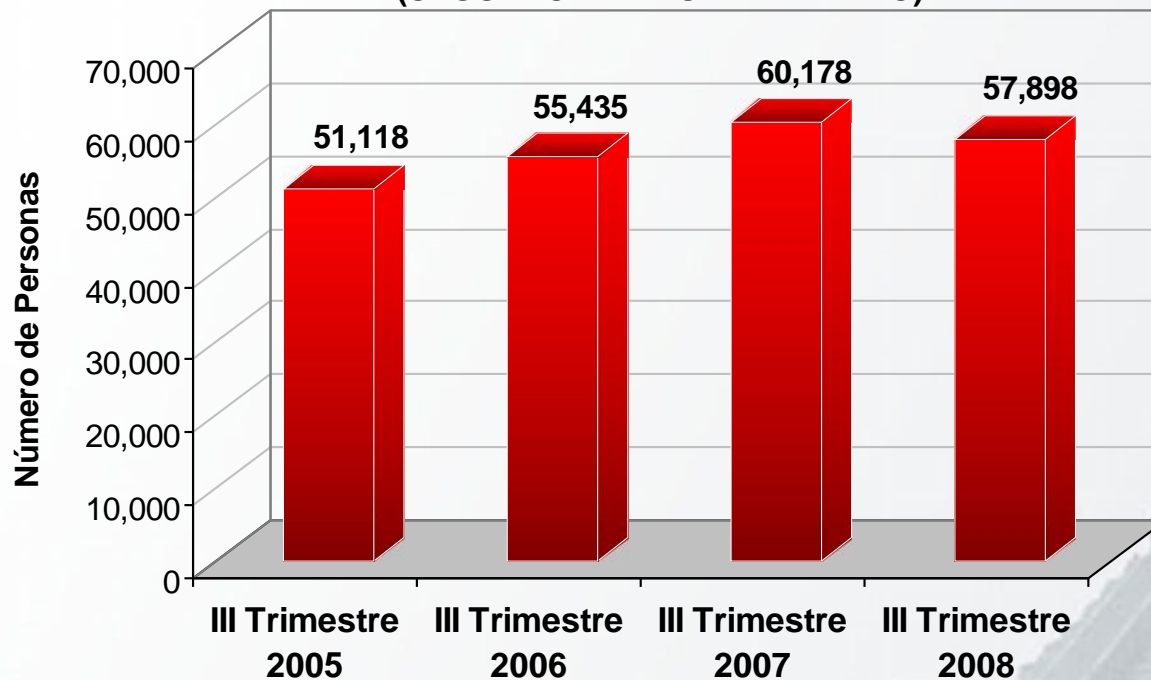
Fuente: Secretaría de Fomento Turístico a partir de datos de la Secretaría de Hacienda del Estado de Yucatán .  
Nota: Elaboración a partir del Índice de Precios al Consumidor (INPC) para Comercio, Restaurantes y Hoteles publicado por el Banco de México.



## 17. Población ocupada en el sector

- Durante el **tercer trimestre de 2008**, el Instituto Nacional de Estadística, Geografía e Informática (INEGI) reportó que la **población ocupada en actividades relacionadas con el sector turismo** ascendió a **57,898 personas**. Lo anterior significa un decremento de -3.8% respecto a las 60,178 personas registradas en el mismo lapso de 2007.

**POBLACIÓN OCUPADA EN RESTAURANTES Y HOTELES  
EN EL ESTADO DE YUCATÁN  
(SEGUNDO TRIMESTRE DEL AÑO)**



Fuente: INEGI, Encuesta Nacional de Empleo.





**Secretaría de  
Fomento Turístico**  
GOBIERNO DEL ESTADO DE YUCATÁN

**C. Juan José Martín Pacheco**  
Secretario de Fomento Turístico

**C. Saúl Martín Ancona Salazar**  
Director General

**Ing. Jorge G. May Magaña**  
Director de Planeación Turística

**L.E. Raúl Alejandro Paz Noriega**  
Jefe del Depto. de Estadística,  
Información y Análisis

**COMENTARIOS Y/O SUGERENCIAS:**

Tel: 930-37-60 ext. 22018

[raul.paz@yucatan.gob.mx](mailto:raul.paz@yucatan.gob.mx)

**SECRETARÍA DE FOMENTO TURÍSTICO**  
**GOBIERNO DEL ESTADO DE YUCATÁN**  
**Dirección de Planeación Turística**  
*Departamento de Estadística, Información y Análisis*  
Centro de Convenciones Yucatán Siglo XXI  
Calle 60 Norte Interior S/N Planta Alta,  
Col. Revolución Ex – Cordemex. C.P. 97118  
Mérida, Yucatán, México

Enero, 2009

