

INFORME MENSUAL SOBRE RESULTADOS DE LA ACTIVIDAD TURÍSTICA EN EL ESTADO DE YUCATÁN

FEBRERO 2008





Contenido



1. **Ocupación hotelera en la Ciudad de Mérida (mensual).**
2. **Ocupación hotelera en la Ciudad de Mérida (acumulado).**
3. **Ocupación hotelera en el resto del Estado (mensual).**
4. **Ocupación hotelera en el resto del Estado (acumulado).**
5. **Llegada de Turistas a la Ciudad de Mérida (mensual).**
6. **Llegada de Turistas a la Ciudad de Mérida (acumulado).**
7. **Llegada de Turistas al Resto del Estado (mensual).**
8. **Llegada de Turistas al Resto del Estado (acumulado).**
9. **Oferta de Servicios Turísticos.**
10. **Cruceros.**
11. **Visitantes a Zonas Arqueológicas.**
12. **Congresos y Convenciones.**
13. **Vuelos y Pasajeros.**
14. **Conexiones Aéreas.**
15. **Ingreso e Impuesto Hotelero.**
16. **Ingreso Hotelero (Variación Anual Real).**
17. **Población Ocupada en el Sector.**



1. Ocupación Hotelera en la Ciudad de Mérida (mensual)

- Durante **febrero de 2008**, el porcentaje general de ocupación hotelera en la ciudad de **Mérida** (total de categorías de 1 a 5 estrellas), **se ubicó en 66.4%**. Este porcentaje significa un **incremento de 5.6 puntos porcentuales** respecto al porcentaje de ocupación registrado durante el mismo mes del año pasado.

INDICADORES DE OCUPACIÓN HOTELERA EN ESTABLECIMIENTOS DE HOSPEDAJE DE LA CIUDAD DE MÉRIDA DURANTE FEBRERO DE 2008

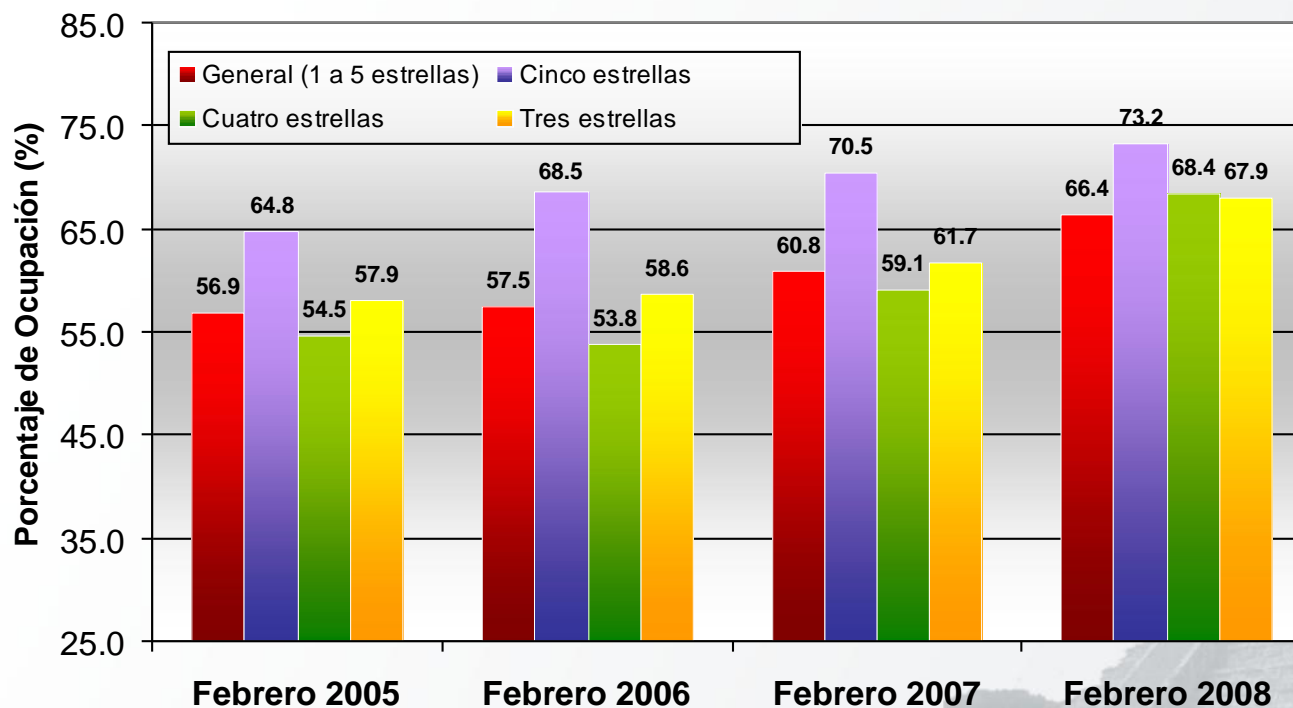
INDICADOR	PERIODO				VARIACIÓN 2008 Vs. 2007	
	2005	2006	2007	2008	ABS	%
Porcentaje General de Ocupación Hotelera / Ciudad de Mérida (Categoría de 1 a 5 estrellas)	56.87	57.47	60.80	66.36	5.6	9.2% ↑
Porcentaje de Ocupación en Hoteles de Categoría Turística / Ciudad de Mérida (Categoría de 3 a 5 estrellas)	60.08	61.85	65.24	70.61	5.4	8.2% ↑
Porcentaje de Ocupación en Hoteles de Categoría Cinco Estrellas / Ciudad de Mérida	64.79	68.51	70.46	73.16	2.7	3.8% ↑
Porcentaje de Ocupación en Hoteles de Categoría Cuatro Estrellas / Ciudad de Mérida	54.53	53.78	59.12	68.39	9.3	15.7% ↑
Porcentaje de Ocupación en Hoteles de Categoría Tres Estrellas / Ciudad de Mérida	57.94	58.56	61.68	67.91	6.2	10.1% ↑
Porcentaje de Ocupación en Hoteles de Categoría Dos Estrellas / Ciudad de Mérida	37.95	32.31	44.49	53.22	8.7	19.6% ↑
Porcentaje de Ocupación en Hoteles de Categoría Una Estrella / Ciudad de Mérida	52.10	50.56	43.93	48.38	4.5	10.1% ↑

Fuente: Secretaría de Fomento Turístico del Gobierno del Estado de Yucatán, a partir del sistema de monitoreo hotelero DataTur.

1. Ocupación Hotelera en la Ciudad de Mérida (mensual)

- Durante **febrero de 2008**, los **hoteles de cinco estrellas en la ciudad de Mérida** presentaron un **porcentaje de ocupación de 73.2%**, mismo que representa una **incremento de 2.7 puntos porcentuales** respecto al indicador registrado durante febrero de 2007. Por su parte, los **hoteles de cuatro y tres estrellas** mostraron **incrementos de 9.3 y 6.2 puntos porcentuales** en los niveles de ocupación mensual, respectivamente.

COMPARACIÓN DE PORCENTAJE DE OCUPACIÓN EN HOTELES DE TRES A CINCO ESTRELLA DE LA CIUDAD DE MÉRIDA DURANTE FEBRERO DE 2008



Fuente: Secretaría de Fomento Turístico del Gobierno del Estado de Yucatán, a partir del sistema de monitoreo hotelero DataTur.

2. Ocupación Hotelera en la Ciudad de Mérida (acumulado)

- Entre **enero y febrero de 2008**, el **acumulado del porcentaje general de ocupación hotelera en la ciudad de Mérida se ubicó en 62.1%**, lo que representa un incremento de 5.8 puntos porcentuales por encima del nivel de ocupación registrado en el periodo enero-febrero de 2007.

INDICADORES DE OCUPACIÓN HOTELERA EN ESTABLECIMIENTOS DE HOSPEDAJE DE LA CIUDAD DE MÉRIDA ACUMULADOS DE ENERO A FEBRERO DE 2008

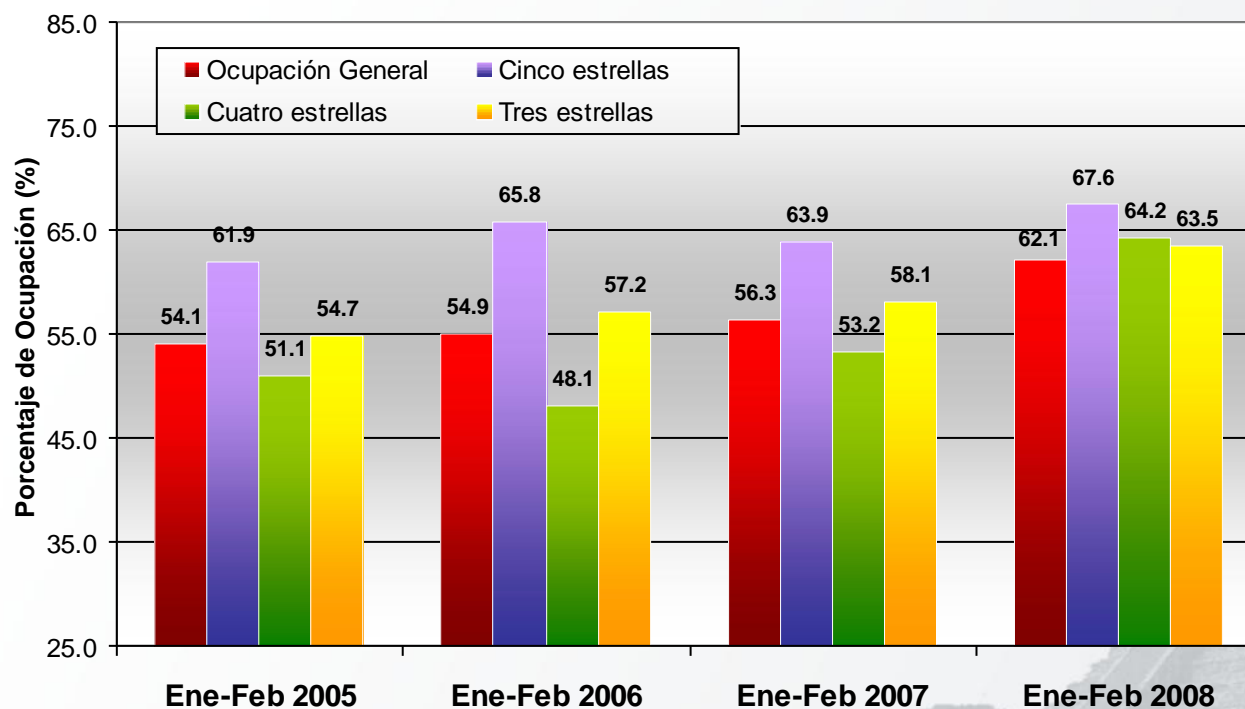
INDICADOR	PERIODO				VARIACIÓN 2008 Vs. 2007	
	2005	2006	2007	2008	ABS	%
Porcentaje General de Ocupación Hotelera / Ciudad de Mérida (Categoría de 1 a 5 estrellas)	54.12	54.94	56.28	62.11	5.8	10.4% ↑
Porcentaje de Ocupación en Hoteles de Categoría Turística / Ciudad de Mérida (Categoría de 3 a 5 estrellas)	56.87	58.31	59.37	65.67	6.3	10.6% ↑
Porcentaje de Ocupación en Hoteles de Categoría Cinco Estrellas / Ciudad de Mérida	61.95	65.76	63.93	67.55	3.6	5.7% ↑
Porcentaje de Ocupación en Hoteles de Categoría Cuatro Estrellas / Ciudad de Mérida	51.05	48.13	53.18	64.17	11.0	20.7% ↑
Porcentaje de Ocupación en Hoteles de Categoría Tres Estrellas / Ciudad de Mérida	54.73	57.18	58.14	63.53	5.4	9.3% ↑
Porcentaje de Ocupación en Hoteles de Categoría Dos Estrellas / Ciudad de Mérida	35.83	34.20	43.84	49.65	5.8	13.2% ↑
Porcentaje de Ocupación en Hoteles de Categoría Una Estrella / Ciudad de Mérida	52.56	51.09	45.47	49.03	3.6	7.8% ↑

Fuente: Secretaría de Fomento Turístico del Gobierno del Estado de Yucatán, a partir del sistema de monitoreo hotelero DataTur.

2. Ocupación Hotelera en la Ciudad de Mérida (acumulado)

- En el **periodo enero-febrero de 2008**, los **hoteles de cinco estrellas** de la ciudad de Mérida registraron una ocupación acumulada de 67.6%, lo que representa un incremento de 3.6 puntos porcentuales respecto al indicador registrado en el mismo lapso del año anterior. Por su parte, los **hoteles de cuatro y tres estrellas** mostraron **incrementos de 11.0 y 5.4 puntos porcentuales** en los niveles de ocupación, respectivamente.

COMPARACIÓN DE INDICADORES DE OCUPACIÓN EN HOTELES DE TRES A CINCO ESTRELLA DE LA CIUDAD DE MÉRIDA ACUMULADOS DE ENERO A FEBRERO DE 2008

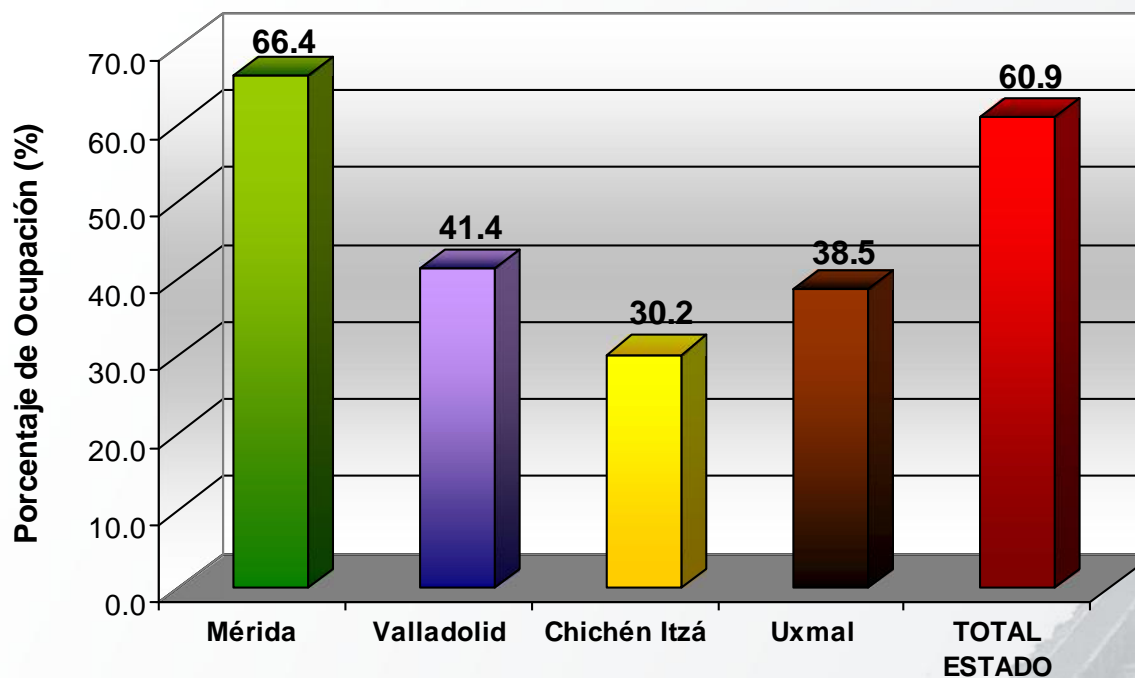


Fuente: Secretaría de Fomento Turístico del Gobierno del Estado de Yucatán, a partir del sistema de monitoreo hotelero DataTur.

3. Ocupación Hotelera en el Resto del Estado (Mensual)

- Durante **febrero de 2008 el porcentaje general de ocupación hotelera en el estado de Yucatán se ubicó en 60.9%**. Los mayores niveles de ocupación se registraron en la ciudad de Mérida, con 66.4%, en tanto que el centro turístico de Chichén Itzá registró los menores niveles de ocupación hotelera con 30.2%.

RESUMEN DE OCUPACIÓN HOTELERA EN LOS PRINCIPALES CENTROS TURÍSTICOS DEL ESTADO DE YUCATÁN DURANTE FEBRERO DE 2008

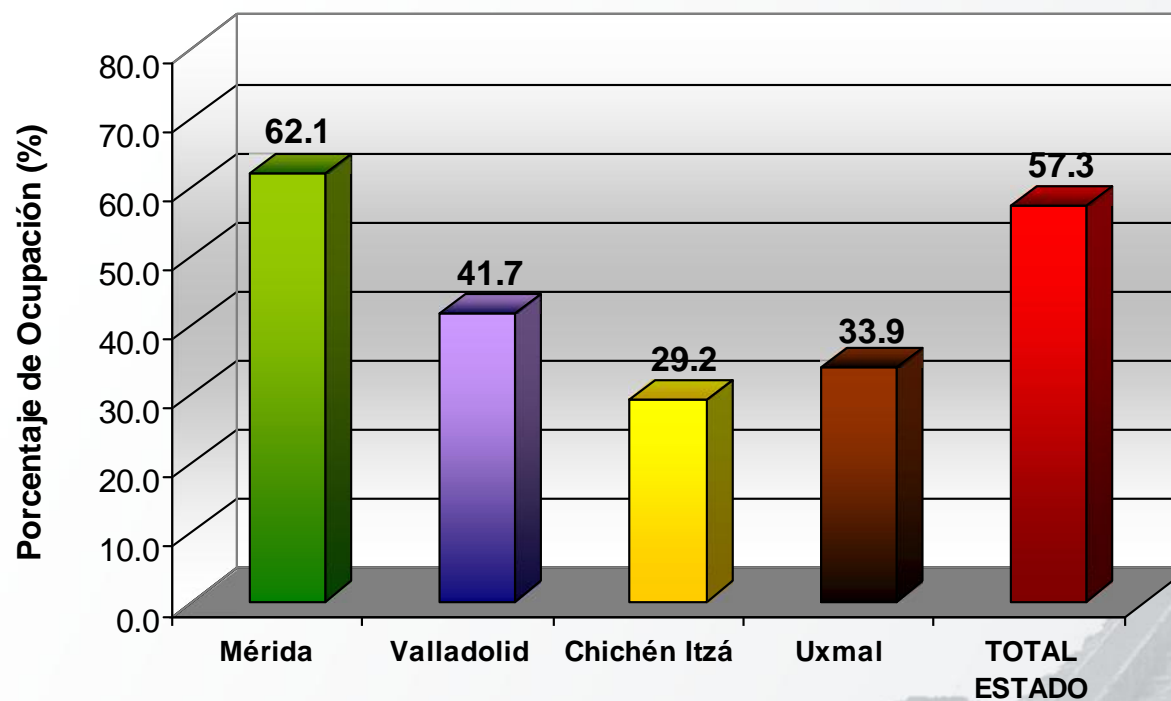


Fuente: Secretaría de Fomento Turístico del Estado de Yucatán, a partir del sistema de monitoreo hotelero DataTur.

4. Ocupación Hotelera en el Resto del Estado (Acumulado)

- Durante el periodo enero-febrero de 2008 el porcentaje general de ocupación hotelera en el estado de Yucatán se ubicó en 57.3%. Los mayores niveles de ocupación se registraron en la ciudad de Mérida, con 62.1%, en tanto que el centro turístico de Chichén Itzá registró los menores niveles de ocupación con 29.2%.

RESUMEN DE OCUPACIÓN HOTELERA EN LOS PRINCIPALES CENTROS TURÍSTICOS DEL ESTADO DE YUCATÁN ACUMULADO DE ENERO A FEBRERO DE 2008

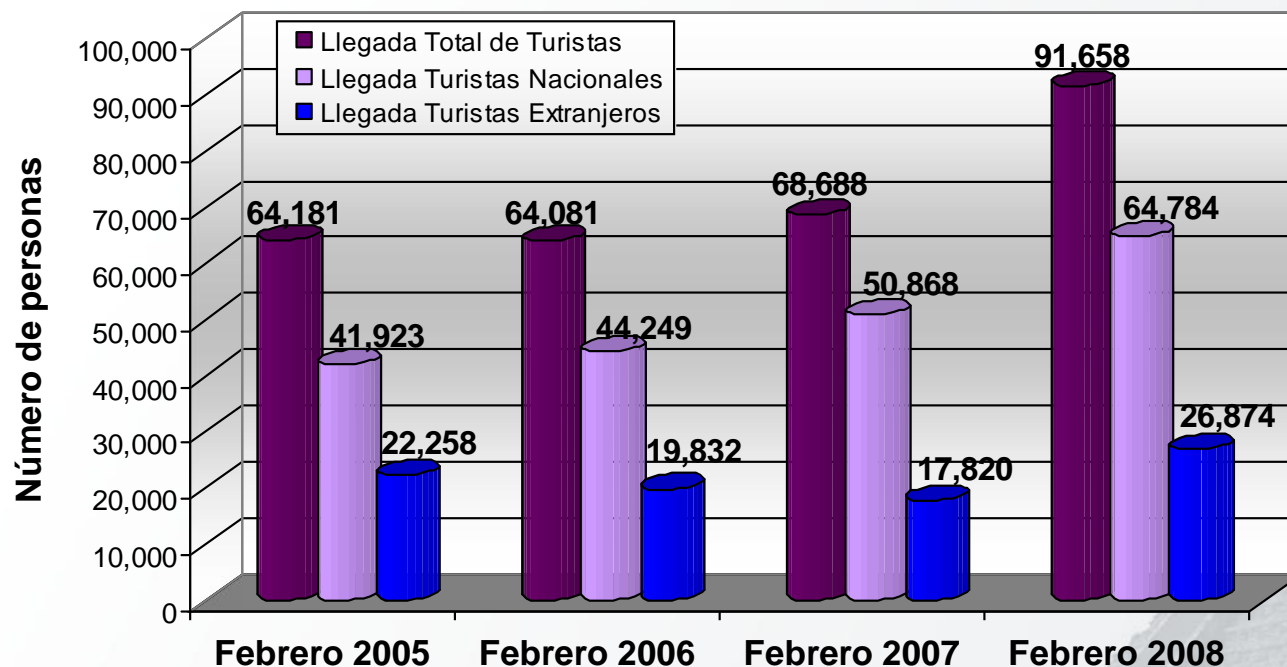


Fuente: Secretaría de Fomento Turístico del Estado de Yucatán, a partir del sistema de monitoreo hotelero DataTur.

5. Llegada de Turistas a la Ciudad de Mérida (Mensual)

- Durante **febrero de 2008 la llegada de visitantes con pernocta a la ciudad de Mérida fue de 91,658 personas**, de las cuales el 71% correspondieron a visitantes nacionales y el 29% restante a visitantes extranjeros. Esta cifra significa un incremento de 33.4% respecto al mismo mes de 2007, es decir, representa el arribo de 22,970 visitantes con pernocta adicionales.

LLEGADA DE TURISTAS CON PERNOCTA EN ESTABLECIMIENTOS DE HOSPEDAJE DE LA CIUDAD DE MÉRIDA DURANTE FEBRERO DE 2008

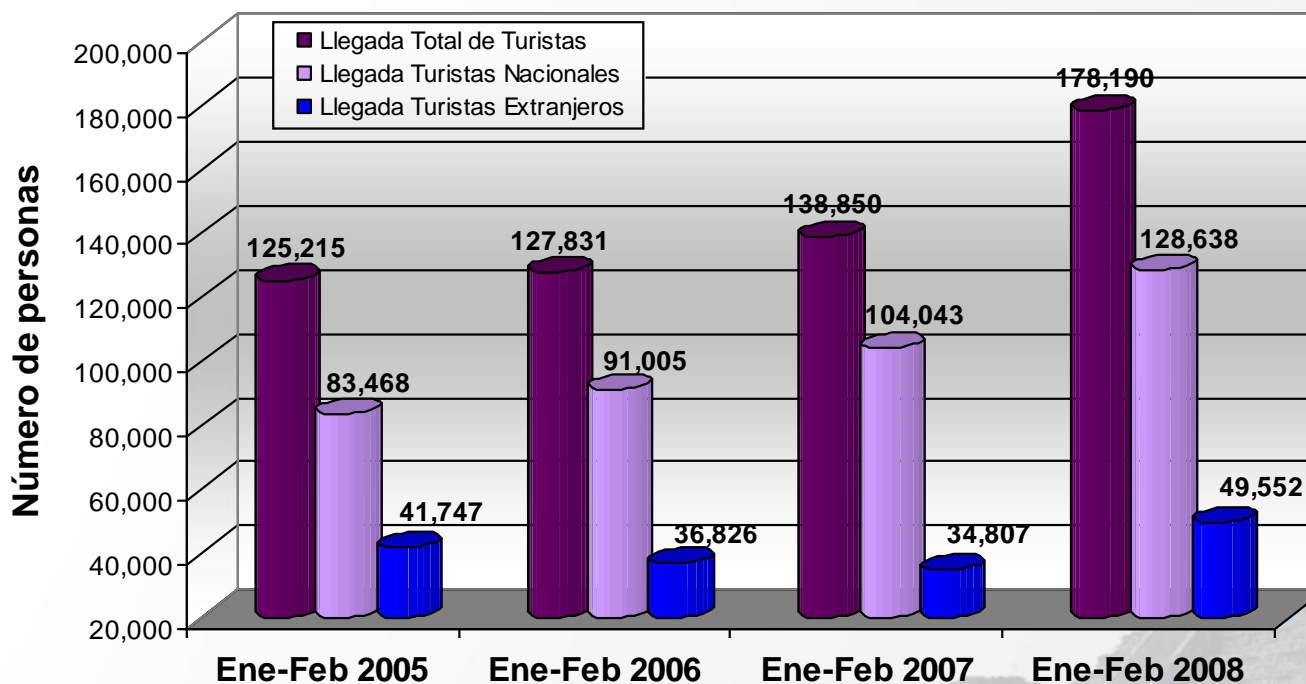


Fuente: Secretaría de Fomento Turístico del Estado de Yucatán, a partir del sistema de monitoreo hotelero DataTur.

6. Llegada de Turistas a la Ciudad de Mérida (Acumulado)

- Durante el periodo enero-febrero de 2008 la llegada de visitantes con pernocta a la ciudad de Mérida alcanzó las 178,190 personas, de las cuales el 75% correspondieron a visitantes nacionales y el 25% a visitantes extranjeros. Esta cifra significó un aumento de 28.3% respecto a los visitantes observados durante el mismo periodo del año pasado, es decir, implicó la llegada de 39,340 visitantes con pernocta adicionales.

LLEGADA DE TURISTAS CON PERNOCTA EN ESTABLECIMIENTOS DE HOSPEDAJE DE LA CIUDAD DE MÉRIDA ACUMULADO DE ENERO A FEBRERO DE 2008

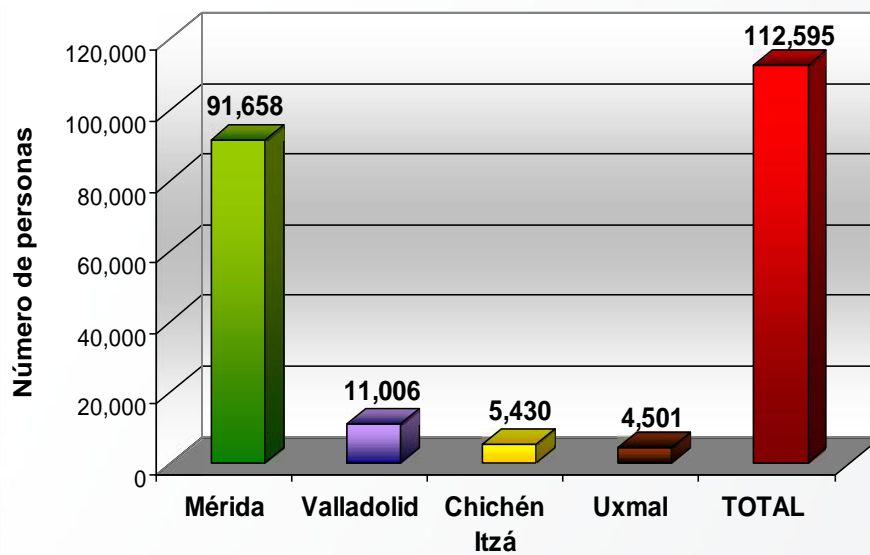


Fuente: Secretaría de Fomento Turístico del Estado de Yucatán, a partir del sistema de monitoreo hotelero DataTur.

7. Llegada de Turistas al Resto del Estado (Mensual)

LLEGADA DE TURISTAS CON PERNOCTA EN ESTABLECIMIENTOS DE HOSPEDAJE DE LOS PRINCIPALES CENTROS TURÍSTICOS DEL ESTADO DURANTE FEBRERO DE 2008

CENTRO TURÍSTICO	TURISTAS NACIONALES	TURISTAS EXTRANJEROS	TOTAL DE TURISTAS
Mérida	64,784	26,874	91,658
Valladolid	8,094	2,912	11,006
Chichén Itzá	667	4,763	5,430
Uxmal	1,929	2,572	4,501
TOTAL	75,474	37,121	112,595



Fuente: Secretaría de Fomento Turístico del Estado de Yucatán, a partir del sistema de monitoreo hotelero DataTur.

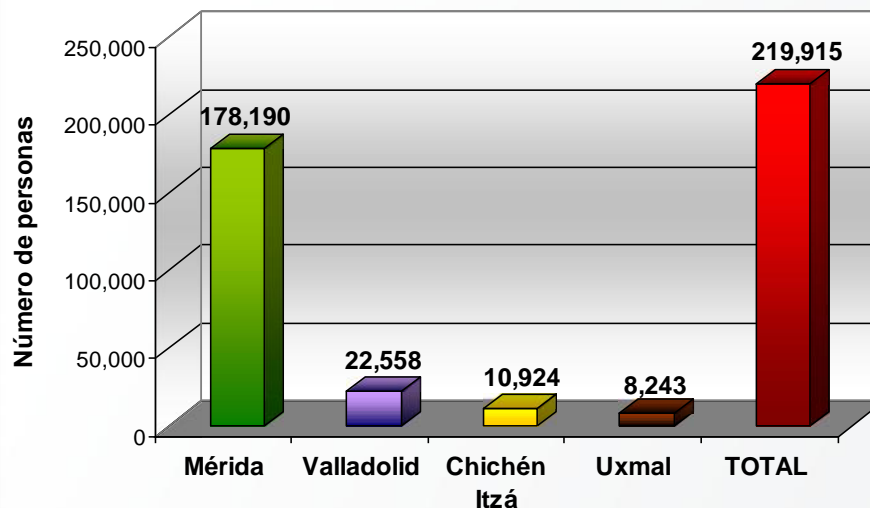
- Durante **febrero de 2008** la llegada de visitantes a los principales centros turísticos del estado de Yucatán fue de **112,595 personas**, de las cuales el 67% correspondieron a visitantes nacionales y el 33% a visitantes extranjeros.
- Durante **febrero de 2008**, la ciudad de **Mérida concentró el 81% del total de visitantes con pernocta** en la entidad, en tanto que Valladolid concentró el 10% de los visitantes con pernocta.



8. Llegada de Turistas al Resto del Estado (Acumulado)

LLEGADA DE TURISTAS CON PERNOCTA EN ESTABLECIMIENTOS DE HOSPEDAJE DE LOS PRINCIPALES CENTROS TURÍSTICOS DEL ESTADO ACUMULADO DE ENERO A FEBRERO DE 2008

CENTRO TURÍSTICO	TURISTAS NACIONALES	TURISTAS EXTRANJEROS	TOTAL DE TURISTAS
Mérida	128,638	49,552	178,190
Valladolid	16,593	5,965	22,558
Chichén Itzá	1,830	9,094	10,924
Uxmal	3,188	5,055	8,243
TOTAL	150,249	69,666	219,915



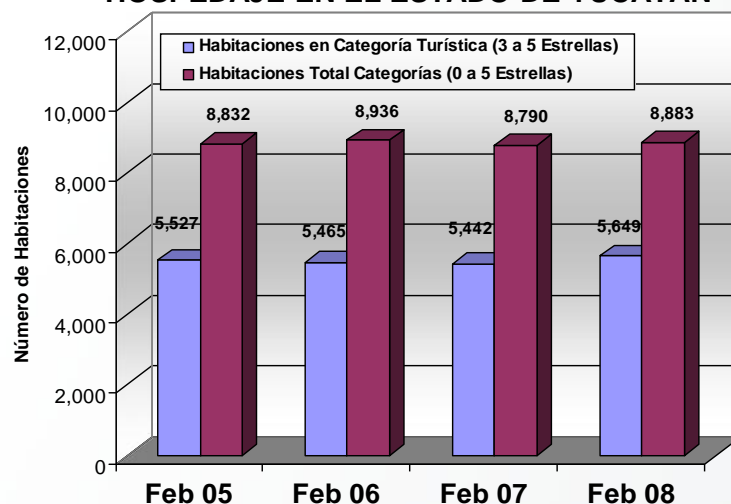
- Durante el periodo **enero-febrero de 2008 la llegada de visitantes a los principales centros turísticos del estado de Yucatán fue de 219,915 personas**, de las cuales el 68% correspondieron a visitantes nacionales y el 32% a visitantes extranjeros.
- Durante el primer bimestre del año, **la ciudad de Mérida concentró el mayor número acumulado de visitantes con pernocta (178,190 personas)**. En el mismo lapso, **en Valladolid se registraron 22,558 visitantes con pernocta**.

9. Oferta de Servicios Turísticos

OFERTA DE SERVICIOS DE HOSPEDAJE EN EL ESTADO DE YUCATÁN DISPONIBLE EN FEBRERO DE 2008

Categoría	Mérida		Resto del Estado		Total del Estado	
	Unidades	Habitaciones	Unidades	Habitaciones	Unidades	Habitaciones
Cinco estrellas	18	1,783	16	517	34	2,300
Cuatro estrellas	20	1,113	12	453	32	1,566
Tres estrellas	33	984	29	799	62	1,783
Dos estrellas	17	517	29	520	46	1,037
Una estrella	20	488	31	395	51	883
Cero estrellas	42	695	63	619	105	1,314
Totales	150	5,580	180	3,303	330	8,883

EVOLUCIÓN DE LA OFERTA DE HABITACIONES DE HOSPEDAJE EN EL ESTADO DE YUCATÁN



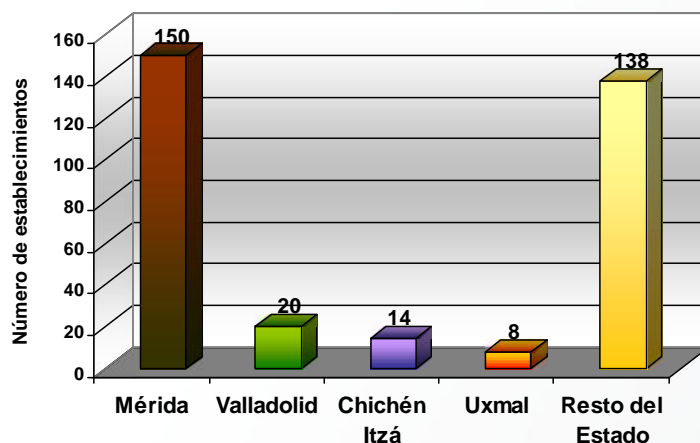
Fuente: Inventario de Servicios Turísticos del Estado de Yucatán (InvenTur).

- Durante **febrero de 2008 la oferta de servicios de hospedaje** disponibles en el estado de Yucatán para el total de categorías de 0 a 5 estrellas ascendió a **8,883 cuartos**, de los cuales el 63% se concentró en la ciudad de Mérida.
- Del total de las habitaciones disponibles en el estado de Yucatán **durante febrero de 2008**, aproximadamente el 64% se ubican en la categoría de 3 a 5 estrellas.

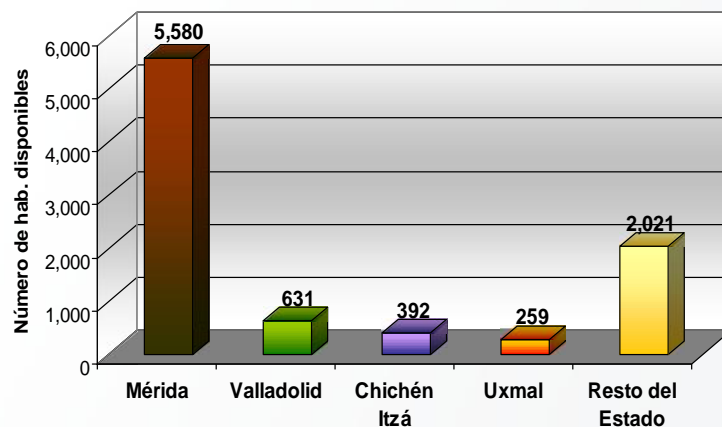
9. Oferta de Servicios Turísticos

DISTRIBUCIÓN DE LA OFERTA DE SERVICIOS DE HOSPEDAJE EN LOS PRINCIPALES CENTROS TURÍSTICOS DEL ESTADO DE YUCATÁN DURANTE FEBRERO DE 2008

ESTABLECIMIENTOS DE HOSPEDAJE



HABITACIONES DE HOSPEDAJE



- La ciudad de Mérida concentra actualmente el **63% de la oferta de cuartos de hospedaje**, otros centros turísticos importantes son **Valladolid** (7.1%), **Chichén Itzá** (4.4%) y **Uxmal** (3%).
- Otros centros turísticos que destacan por el número de habitaciones de hospedaje son: Progreso (5.7%), Telchac Puerto (2.3%), Celestún (1.6%), Tizimín - El Cuyo (2.3%), Ticul (1.5%), Oxcutzcab (1.4%), Izamal (1.1%) y el corredor San Felipe-Río Lagartos (1%).

Fuente: Inventario de Servicios Turísticos del Estado de Yucatán (InvenTur).

9. Oferta de Servicios Turísticos

- La oferta de servicios turísticos complementarios en el estado es diversa. Los restaurantes se encuentran entre los servicios con mayor número de establecimientos, seguidos por los guías de turistas, agencias de viajes, tiendas de artesanías y arrendadoras de vehículos. **La mayoría de los servicios (71%) se concentran en la ciudad de Mérida.**

OFERTA DE SERVICIOS TURÍSTICOS DISPONIBLES EN EL ESTADO DE YUCATÁN EN FEBRERO DE 2008

Categoría	Mérida	Resto del Estado	Total del Estado
	Número de Establecimientos	Número de Establecimientos	Número de Establecimientos
Restaurantes	334	234	568
Agencias de viajes	127	7	134
Discotecas y bares	19	12	31
Líneas Aéreas (sucursales)	21	0	21
Rentadoras de vehículos	48	0	48
Museos	13	12	25
Tiendas de artesanías	41	10	51
Servicios de Ecoturismo	0	24	24
Servicio de banquetes	26	0	26
Escuelas de Turismo e Idiomas	21	5	26
Guías de Turistas	327	90	417
Totales	977	394	1,371

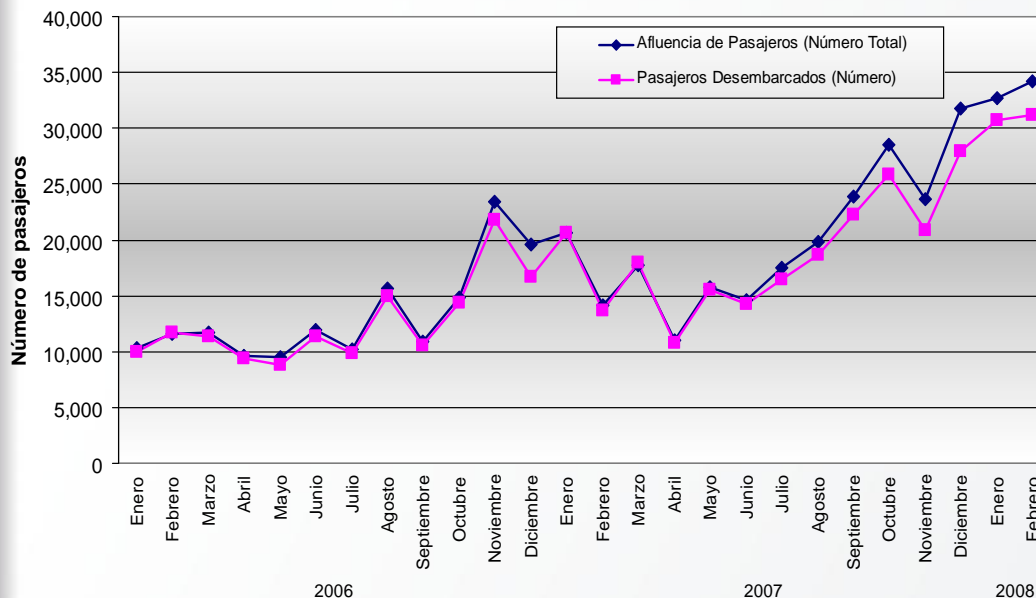
Fuente: Inventario de Servicios Turísticos del Estado de Yucatán (InvenTur).



10. Cruceros

ARRIBO DE CRUCEROS Y PASAJEROS AL PUERTO DE PROGRESO, YUCATÁN ACUMULADOS DE ENERO A FEBRERO DE 2008

INDICADOR	PERIODO				VARIACIÓN 2008 Vs. 2007	
	2005	2006	2007	2008	ABS	%
Llegada de Cruceros						
Arribos	14	14	19	31	12	63.2% ↑
Pasajeros (no incluye tripulación)	31,184	21,859	34,820	66,876	32,056	92.1% ↑
Derrama económica estimada (en dólares americanos)	1,495,600	1,118,040	1,798,090	3,292,060	1,493,970	83.1% ↑



Fuente: Secretaría de Fomento Turístico del Estado de Yucatán.

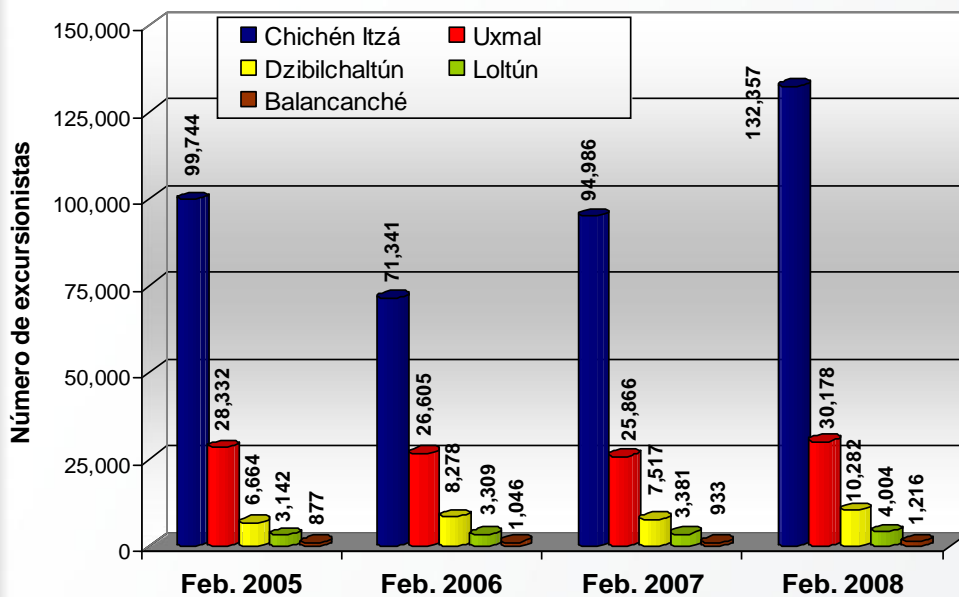
- Durante el periodo **enero-febrero de 2008**, el arribo acumulado de cruceros y pasajeros al puerto de Progreso, muestra una extraordinaria recuperación, con un incremento de **63.2% en el número de barcos recibidos y de 92.1% en el número de pasajeros** que arribaron.

- Tan sólo durante **febrero de 2008**, se registró la llegada de **15 barcos y 34,150 pasajeros**. Se estima que durante 2008 el 55% de los pasajeros desembarcados visitaron puerto, en tanto el restante utilizó el servicio de tours a diversos puntos del interior del estado.

11. Visitantes a Zonas Arqueológicas

AFLUENCIA DE VISITANTES A PARADORES TURÍSTICOS DE PRINCIPALES ZONAS ARQUEOLÓGICAS DURANTE FEBRERO DE 2008

Parador Turístico	Feb. 2005	Feb. 2006	Feb. 2007	Feb. 2008	Acumulado Ene-Feb 2008
Chichén Itzá	99,744	71,341	94,986	132,357	278,762
Uxmal	28,332	26,605	25,866	30,178	59,640
Dzibilchaltún	6,664	8,278	7,517	10,282	20,081
Loltún	3,142	3,309	3,381	4,004	7,739
Balancanché	877	1,046	933	1,216	2,236
TOTAL	138,759	110,579	132,683	178,037	368,458



NOTA: En las cifras no se incluyen guías de turistas.

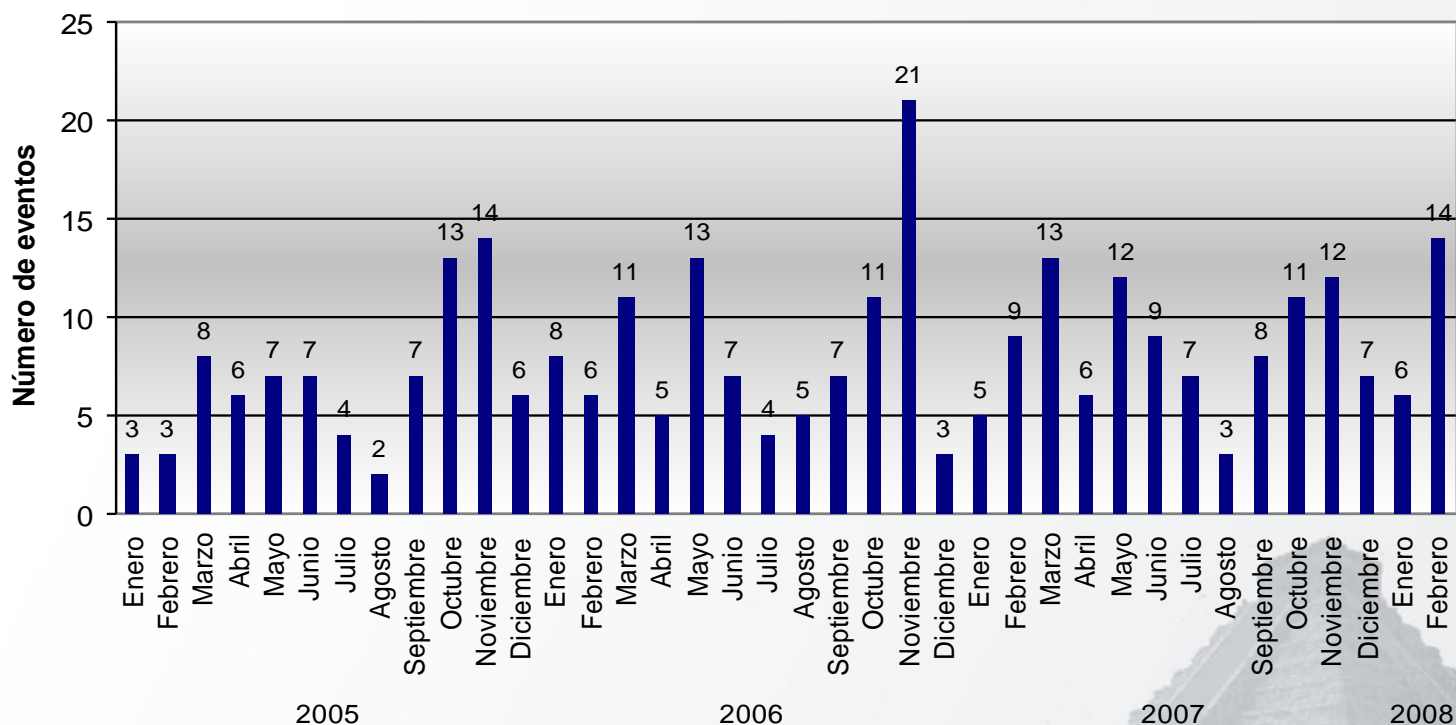
Fuente: Secretaría de Fomento Turístico del Estado a partir de datos del Patronato CULTUR.

- Durante el periodo **enero-febrero de 2008** la afluencia acumulada de visitantes a los paradores turísticos de las principales zonas arqueológicas del estado ascendió a **368,458 personas**, lo que implica un incremento de **32.9%** respecto a los visitantes observados durante el mismo periodo del año anterior.
- En particular, destaca el **incremento de visitantes a la zona arqueológica de Chichén Itzá**, que durante febrero de 2008 presentó un **aumento de 39.3%** respecto a los visitantes registrados en el mismo mes de 2007.

12. Congresos y Convenciones

- Durante el **periodo enero-febrero de 2008**, se han realizado un **total acumulado de 20 eventos de congresos y convenciones**. Lo anterior, significa una **cantidad superior en 42.9%** respecto a los 14 eventos registrados durante el mismo periodo del año anterior. Dichos eventos implicaron también un mayor número de participantes (véase la lámina siguiente). Tan sólo durante el mes de febrero de 2008, se llevaron a cabo 14 eventos.

EVENTOS DE CONGRESOS Y/O CONVENCIONES REALIZADOS EN LA CIUDAD DE MÉRIDA

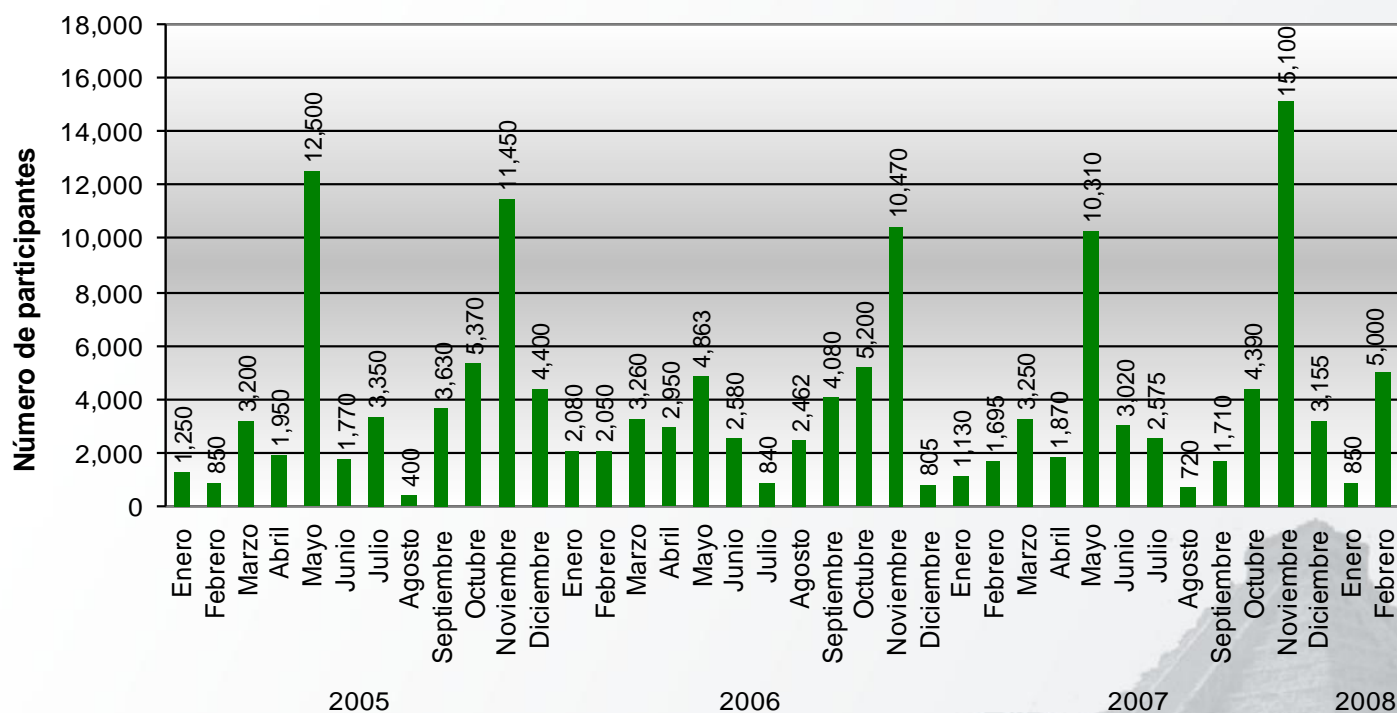


Fuente: Secretaría de Fomento Turístico del Estado a partir de datos de la Oficina de Convenciones.

12. Congresos y Convenciones

- En el **periodo enero-febrero de 2008**, se registró un **total acumulado de 5,850 participantes** en eventos de congresos y convenciones, lo que implica un **incremento de 107.1%** respecto a los 2,825 visitantes observados durante el mismo periodo del año anterior. Tan sólo durante el mes de febrero, se contabilizó la afluencia de 5,000 participantes, cifra que resulta superior a los 1,695 participantes registrados en febrero de 2007.

VISITANTES POR CONGRESOS Y/O CONVENCIONES REALIZADOS EN LA CIUDAD DE MÉRIDA



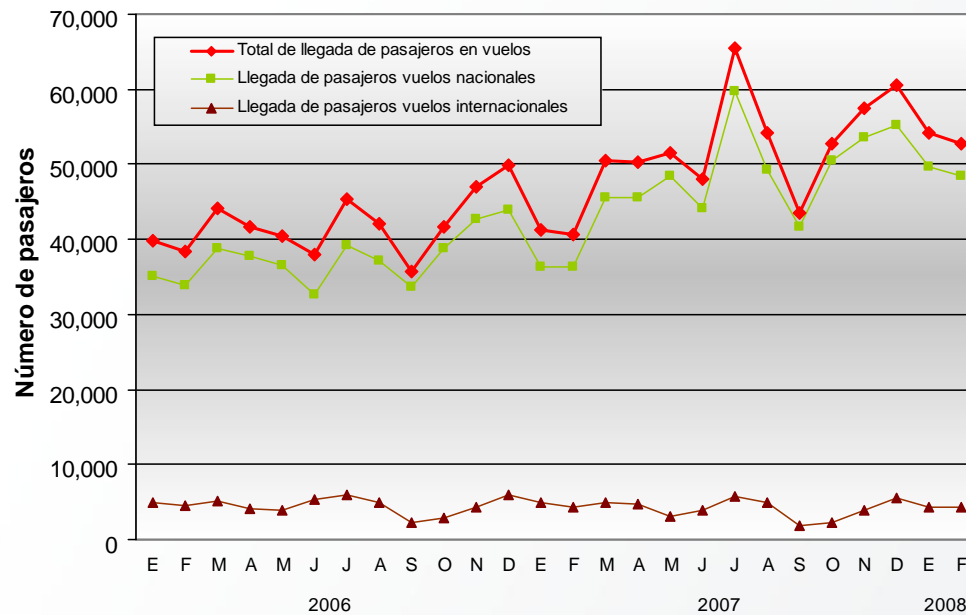
Fuente: Secretaría de Turismo del Estado a partir de datos de la Oficina de Convenciones.



13. Vuelos y pasajeros

LLEGADA DE VUELOS Y PASAJEROS AL AEROPUERTO INTERNACIONAL DE LA CIUDAD DE MÉRIDA ACUMULADO ENERO – FEBRERO DE 2008

INDICADOR	PERIODO				VARIACIÓN 2008 Vs. 2007	
	2005	2006	2007	2008	ABS	%
Aeropuerto Internacional de la Ciudad de Mérida						
Llegada de vuelos (incluye vuelos regulares, no regulares, charters y cargueros)	1,632	1,596	2,136	2,282	146	6.8% ↑
Llegada de pasajeros (se excluye tránsito)	74,184	78,249	81,909	106,896	24,987	30.5% ↑



- Durante **febrero de 2008** el aeropuerto de la ciudad de Mérida registro la llegada de **1,098 vuelos**, 92% de los cuales fueron domésticos.
- En dicho mes, se observó el arribo de **52,793 pasajeros**, que representan un **aumento de 29.6%** respecto al número de pasajeros recibidos durante el mismo mes de 2007.

Fuente: Secretaría de Fomento Turístico del Estado a partir de dato de ASUR.

p/ Los datos de noviembre y diciembre de 2007 son preliminares, debido a que la fuente no ha proporcionado los datos definitivos.

14. Conexiones Aéreas

Línea Aérea	Destinos con conectividad directa o semidirecta	Promedio de Frecuencia Semanal de Arribo de vuelos (domésticos)	Promedio de Frecuencia Semanal de Arribo de vuelos (internacionales)
Aeroméxico	México, Miami	29	3
Click Mexicana	México	40	-
Aviacsa	México, Guadalajara, Tijuana	21	-
Magnicharters	México	2	-
Aerocalifornia	México	10	-
Aerolitoral	Monterrey, Villahermosa, Veracruz	7	-
Viva Aerobús	Monterrey	9	-
Alma de México	Cancún, Chetumal, Tuxtla Gutiérrez, Villahermosa, Guadalajara, Veracruz, Poza Rica, Reynosa	45	-
Volaris	Toluca, Guadalajara	25	-
Interjet	Toluca	13	-
Continental	Houston	-	7
Neos Spa (Charter)	Milán (Italia)	-	1
OPERACIONES PROMEDIO A LA SEMANA (DE ARRIBO)		201	11

Fuente: ASUR.

15. Ingreso e Impuesto Hotelero

INGRESO E IMPUESTO HOTELERO DURANTE EL MES DE ENERO DE 2008 (PESOS CORRIENTES)

INDICADOR	PERIODO				VARIACIÓN 2008 Vs. 2007	
	2005	2006	2007	2008	ABS	%
Ingreso Hotelero (en millones de pesos)	37.20	32.09	46.02	49.35	3.32	7.2% ↑
Impuesto del 2% al hospedaje recaudado (en pesos)	743,876	819,003	915,549	994,204	78,655	8.6% ↑

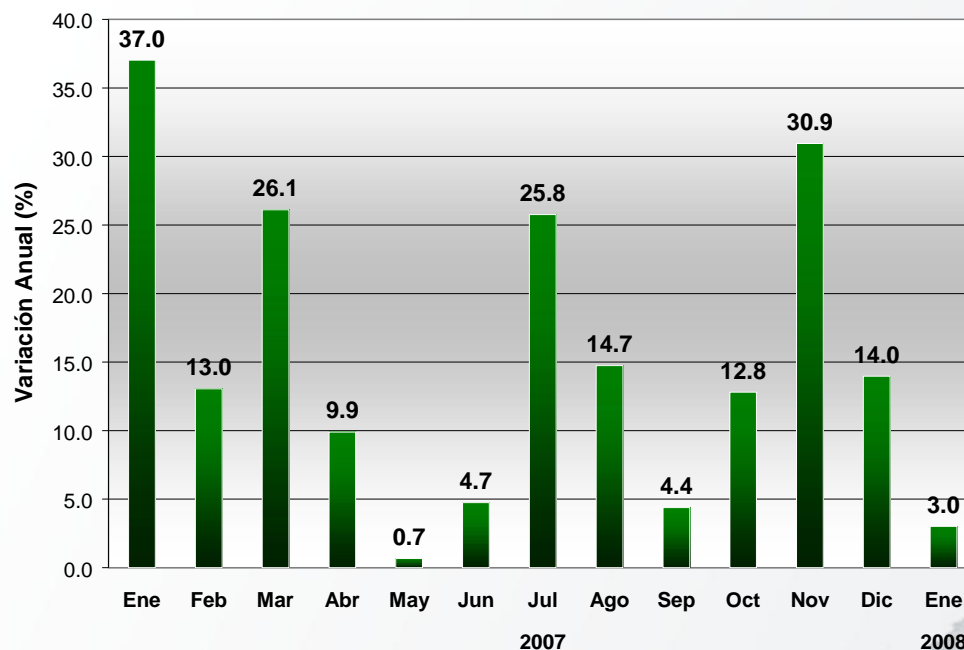
Fuente: Secretaría de Hacienda del Estado.



16. Ingreso Hotelero (Variación Real)

- Durante **los últimos doce meses**, el Ingreso Hotelero en el Estado de Yucatán presentó un **crecimiento acumulado anual - en términos reales - de 14.0%** respecto al periodo comprendido entre febrero de 2007 y enero de 2008. Lo anterior significa un crecimiento real en los ingresos percibidos por los establecimientos de hospedaje de la entidad, por arriba de la inflación registrada en el sector de comercio, restaurantes y hoteles.

**VARIACIÓN ANUAL REAL DEL INGRESO HOTELERO
EN EL ESTADO DE YUCATÁN
(BASE SEGUNDA QUINCENA DE JUNIO DE 2002 = 100)**

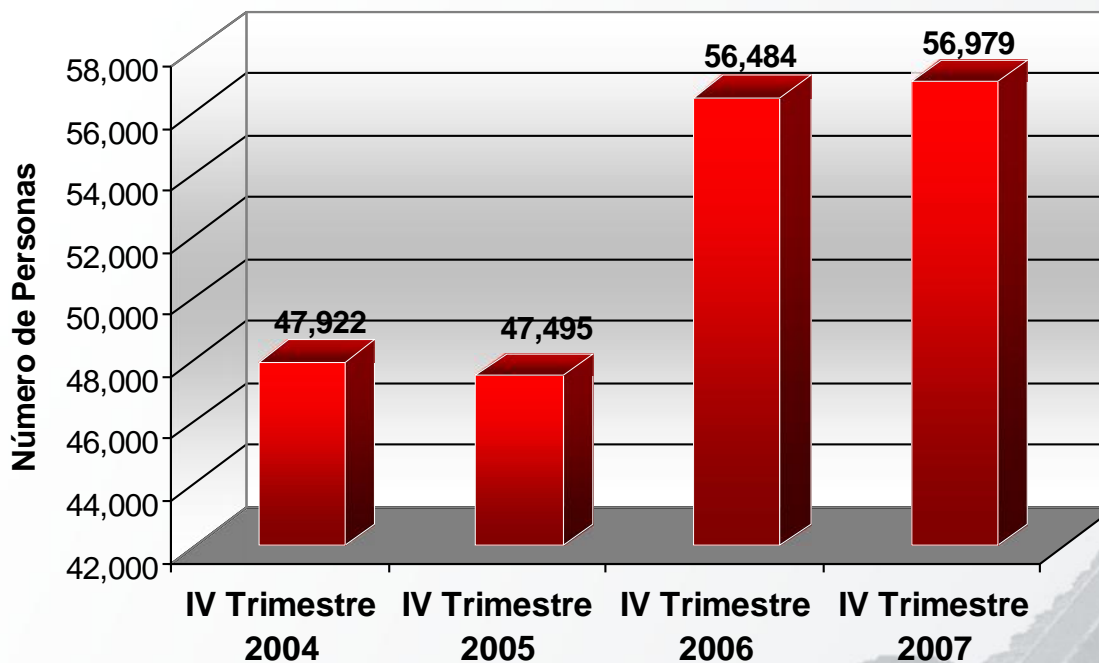


Fuente: Secretaría de Fomento Turístico a partir de datos de la Secretaría de Hacienda del Estado de Yucatán .
Nota: Elaboración a partir del Índice de Precios al Consumidor (INPC) para Comercio, Restaurantes y Hoteles publicado por el Banco de México.

17. Población ocupada en el sector

- Durante el **cuarto trimestre de 2007**, el Instituto Nacional de Estadística, Geografía e Informática (INEGI) reportó que la **población ocupada en actividades relacionadas con el sector turismo** ascendió a **56,979 personas**. Lo anterior significa un ligero incremento de 0.9% respecto a las 56,484 personas registradas en el mismo lapso de 2006.

**POBLACIÓN OCUPADA EN RESTAURANTES Y HOTELES
EN EL ESTADO DE YUCATÁN
(CUARTO TRIMESTRE DEL AÑO)**



Fuente: INEGI, Encuesta Nacional de Empleo.



**Secretaría de
Fomento Turístico**
GOBIERNO DEL ESTADO DE YUCATÁN



C. Juan José Martín Pacheco
Secretario de Fomento Turístico

C. Saúl Martín Ancona Salazar
Director General

C. José Luis Alcocer Rosado
Director de Planeación Turística

Lic. Raúl Alejandro Paz Noriega
Jefe del Depto. de Estadística,
Información y Análisis

COMENTARIOS Y/O SUGERENCIAS:

Tel: 930-37-60 ext. 22018

raul.paz@yucatán.gob.mx

SECRETARÍA DE FOMENTO TURÍSTICO
GOBIERNO DEL ESTADO DE YUCATÁN
Dirección de Planeación Turística
Departamento de Estadística, Información y Análisis
Centro de Convenciones Yucatán Siglo XXI
Calle 60 Norte Interior S/N Planta Alta,
Col. Revolución Ex – Cordemex. C.P. 97118
Mérida, Yucatán, México

Marzo, 2008

