



Secretaría de  
Fomento Turístico  
GOBIERNO DEL ESTADO DE YUCATÁN

# INFORME MENSUAL SOBRE RESULTADOS DE LA ACTIVIDAD TURÍSTICA EN EL ESTADO DE YUCATÁN

## OCTUBRE 2008





# Contenido

1. Ocupación hotelera en la Ciudad de Mérida (mensual).
2. Ocupación hotelera en la Ciudad de Mérida (acumulado).
3. Ocupación hotelera en el resto del Estado (mensual).
4. Ocupación hotelera en el resto del Estado (acumulado).
5. Llegada de Turistas a la Ciudad de Mérida (mensual).
6. Llegada de Turistas a la Ciudad de Mérida (acumulado).
7. Llegada de Turistas al Resto del Estado (mensual).
8. Llegada de Turistas al Resto del Estado (acumulado).
9. Oferta de Servicios Turísticos.
10. Cruceros.
11. Visitantes a Zonas Arqueológicas.
12. Congresos y Convenciones.
13. Vuelos y Pasajeros.
14. Conexiones Aéreas.
15. Ingreso e Impuesto Hotelero.
16. Ingreso Hotelero (Variación Anual Real).
17. Población Ocupada en el Sector.





# 1. Ocupación Hotelera en la Ciudad de Mérida (mensual)

- Durante **octubre de 2008**, el **porcentaje general de ocupación hotelera en la ciudad de Mérida** (total de categorías de 1 a 5 estrellas), **se ubicó en 57.8%**. Este porcentaje significa un **decremento de 1.5 puntos porcentuales** respecto al porcentaje de ocupación registrado durante el mismo mes del año pasado.

## INDICADORES DE OCUPACIÓN HOTELERA EN ESTABLECIMIENTOS DE HOSPEDAJE DE LA CIUDAD DE MÉRIDA DURANTE OCTUBRE DE 2008

INDICADOR	PERIODO				VARIACIÓN 2008 Vs. 2007	
	2005	2006	2007	2008	ABS	%
Porcentaje General de Ocupación Hotelera / Ciudad de Mérida (Categoría de 1 a 5 estrellas)	60.37	53.43	59.30	57.83	-1.5	-2.5% ↓
Porcentaje de Ocupación en Hoteles de Categoría Turística / Ciudad de Mérida (Categoría de 3 a 5 estrellas)	63.64	57.53	62.66	61.22	-1.4	-2.3% ↓
Porcentaje de Ocupación en Hoteles de Categoría Cinco Estrellas / Ciudad de Mérida	71.59	64.45	67.79	67.22	-0.6	-0.8% ↓
Porcentaje de Ocupación en Hoteles de Categoría Cuatro Estrellas / Ciudad de Mérida	56.26	53.38	60.34	58.14	-2.2	-3.6% ↓
Porcentaje de Ocupación en Hoteles de Categoría Tres Estrellas / Ciudad de Mérida	55.76	47.35	55.04	54.17	-0.9	-1.6% ↓
Porcentaje de Ocupación en Hoteles de Categoría Dos Estrellas / Ciudad de Mérida	42.19	34.07	52.13	46.14	-6.0	-11.5% ↓
Porcentaje de Ocupación en Hoteles de Categoría Una Estrella / Ciudad de Mérida	54.37	41.87	42.46	44.81	2.3	5.5% ↑

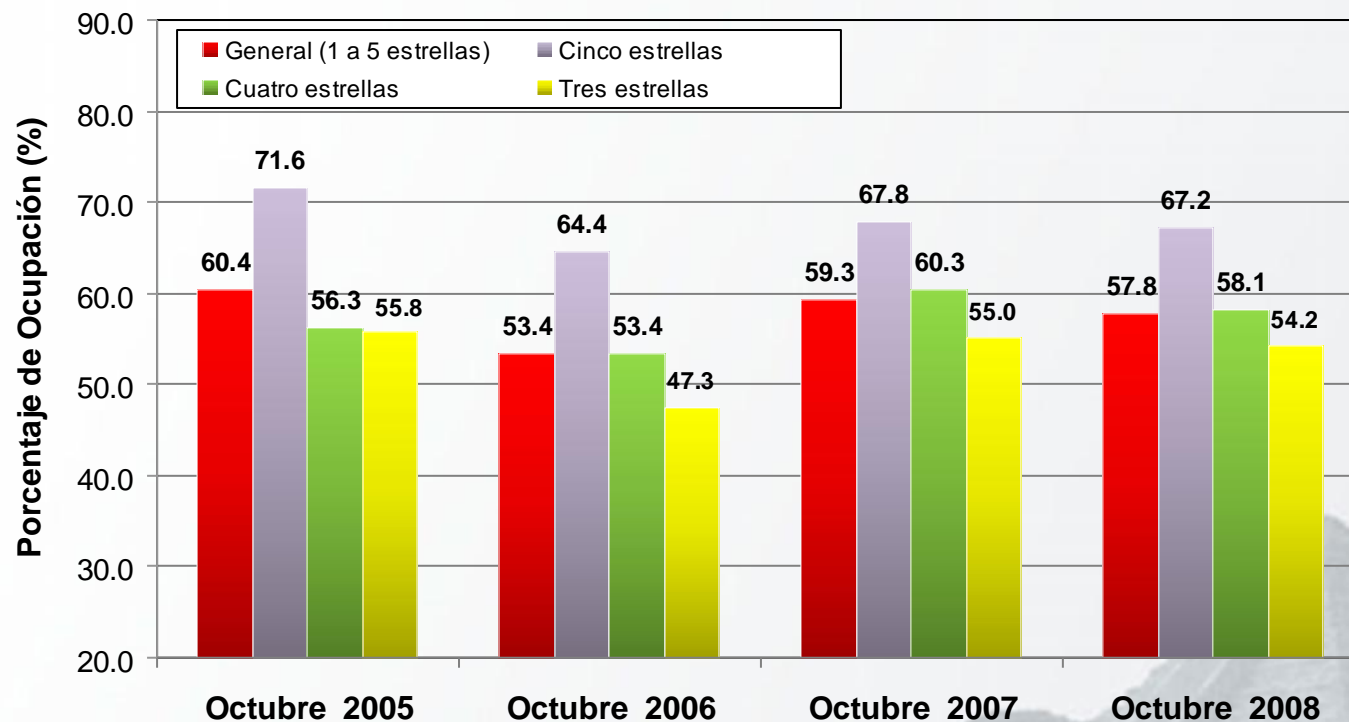
Fuente: Secretaría de Fomento Turístico del Gobierno del Estado de Yucatán, a partir del sistema de monitoreo hotelero DataTur.



# 1. Ocupación Hotelera en la Ciudad de Mérida (mensual)

- Durante **octubre de 2008**, los **hoteles de cinco estrellas en la ciudad de Mérida** presentaron un **porcentaje de ocupación de 67.2%**, mismo que representa un **decremento de 0.6 puntos porcentuales** respecto al indicador registrado durante octubre de 2007. Por su parte, los **hoteles de cuatro y tres estrellas** mostraron **decrementos de 2.2 y 0.9 puntos porcentuales** en los niveles de ocupación mensual, respectivamente.

COMPARACIÓN DE PORCENTAJE DE OCUPACIÓN EN HOTELES DE TRES A CINCO ESTRELLA DE LA CIUDAD DE MÉRIDA DURANTE OCTUBRE DE 2008



Fuente: Secretaría de Fomento Turístico del Gobierno del Estado de Yucatán, a partir del sistema de monitoreo hotelero DataTur.



## 2. Ocupación Hotelera en la Ciudad de Mérida (acumulado)

- Entre **enero y octubre de 2008**, el **acumulado del porcentaje general de ocupación hotelera en la ciudad de Mérida se ubicó en 63.3%**, lo que representa un incremento de 3.3 puntos porcentuales por encima del nivel de ocupación registrado durante el periodo enero-octubre de 2007.

### INDICADORES DE OCUPACIÓN HOTELERA EN ESTABLECIMIENTOS DE HOSPEDAJE DE LA CIUDAD DE MÉRIDA ACUMULADOS DE ENERO A OCTUBRE DE 2008

INDICADOR	PERIODO				VARIACIÓN 2008 Vs. 2007	
	2005	2006	2007	2008	ABS	%
Porcentaje General de Ocupación Hotelera / Ciudad de Mérida (Categoría de 1 a 5 estrellas)	58.71	54.55	60.06	63.36	3.3	5.5% ↑
Porcentaje de Ocupación en Hoteles de Categoría Turística / Ciudad de Mérida (Categoría de 3 a 5 estrellas)	61.90	57.63	63.75	67.08	3.3	5.2% ↑
Porcentaje de Ocupación en Hoteles de Categoría Cinco Estrellas / Ciudad de Mérida	68.21	64.20	68.67	69.85	1.2	1.7% ↑
Porcentaje de Ocupación en Hoteles de Categoría Cuatro Estrellas / Ciudad de Mérida	55.03	49.62	59.01	65.31	6.3	10.7% ↑
Porcentaje de Ocupación en Hoteles de Categoría Tres Estrellas / Ciudad de Mérida	57.95	54.72	59.09	63.73	4.6	7.9% ↑
Porcentaje de Ocupación en Hoteles de Categoría Dos Estrellas / Ciudad de Mérida	41.88	38.69	46.80	51.43	4.6	9.9% ↑
Porcentaje de Ocupación en Hoteles de Categoría Una Estrella / Ciudad de Mérida	51.67	47.84	46.28	48.26	2.0	4.3% ↑

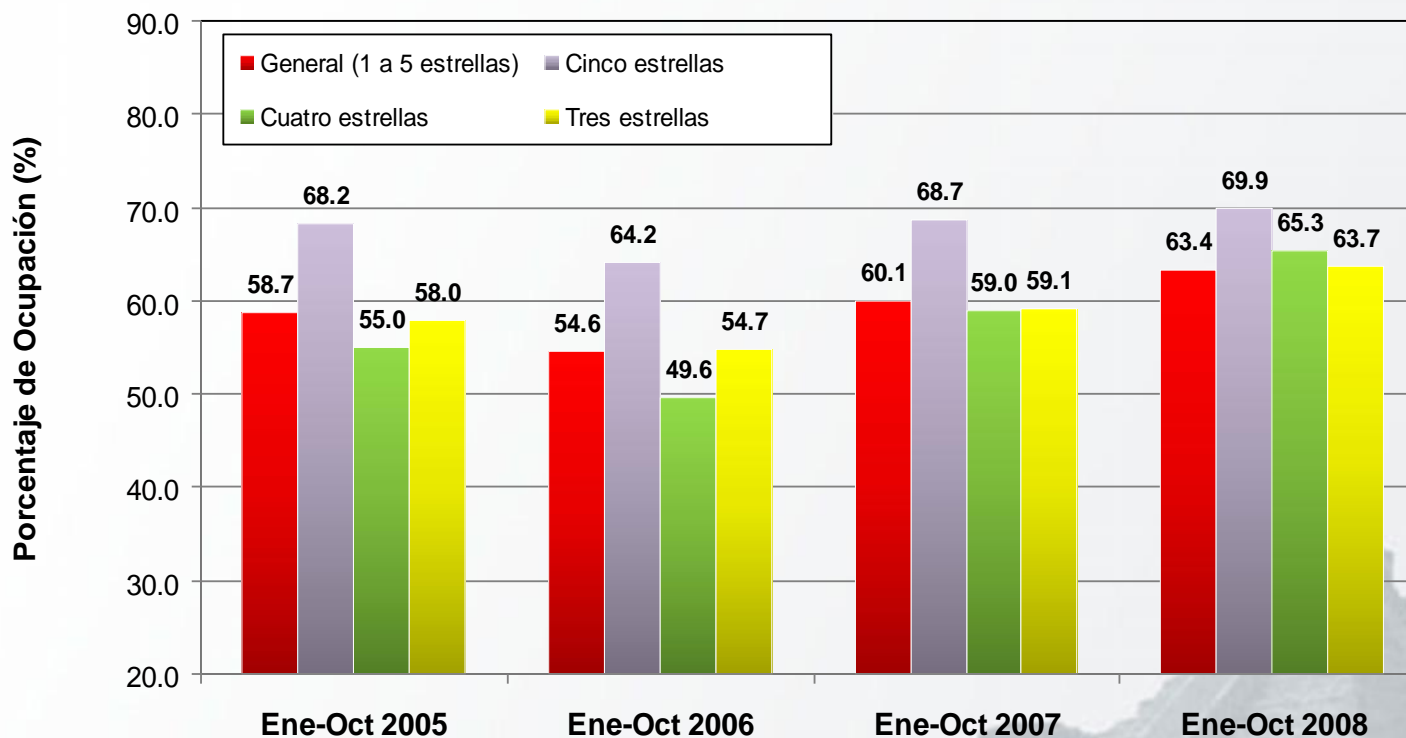
Fuente: Secretaría de Fomento Turístico del Gobierno del Estado de Yucatán, a partir del sistema de monitoreo hotelero DataTur.



## 2. Ocupación Hotelera en la Ciudad de Mérida (acumulado)

- En el **periodo enero-octubre de 2008**, los **hoteles de cinco estrellas** de la ciudad de Mérida registraron una ocupación acumulada de 69.9%, lo que representa un incremento de 1.2 puntos porcentuales respecto al indicador registrado en el mismo lapso del año anterior. Por su parte, los **hoteles de cuatro y tres estrellas** mostraron **incrementos de 6.3 y 4.6 puntos porcentuales** en los niveles de ocupación, respectivamente.

COMPARACIÓN DE INDICADORES DE OCUPACIÓN EN HOTELES DE TRES A CINCO ESTRELLA DE LA CIUDAD DE MÉRIDA ACUMULADOS DE ENERO A OCTUBRE DE 2008



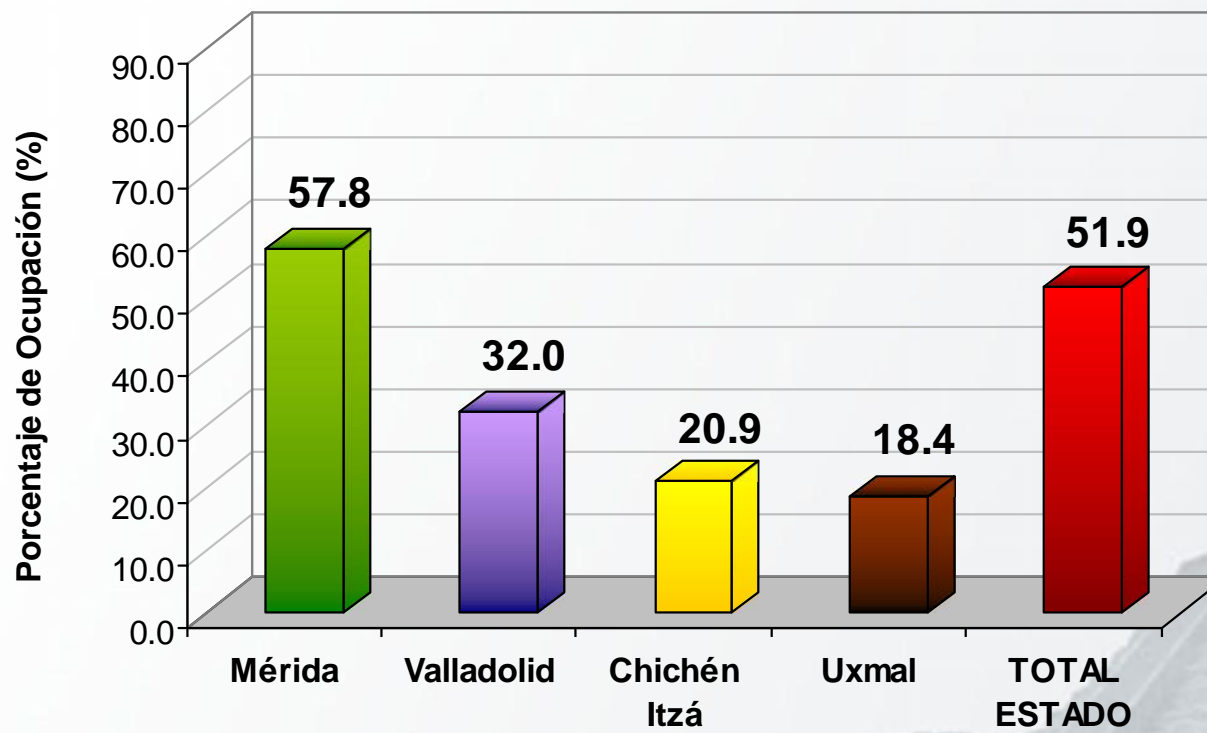
Fuente: Secretaría de Fomento Turístico del Gobierno del Estado de Yucatán, a partir del sistema de monitoreo hotelero DataTur.



## 3. Ocupación Hotelera en el Resto del Estado (Mensual)

- Durante **octubre de 2008 el porcentaje general de ocupación hotelera en el estado de Yucatán se ubicó en 51.9%**. Los mayores niveles de ocupación se registraron en la ciudad de Mérida, con 57.8%, en tanto que el centro turístico de Uxmal registró los menores niveles de ocupación hotelera con 18.4%.

RESUMEN DE OCUPACIÓN HOTELERA EN LOS PRINCIPALES CENTROS TURÍSTICOS DEL ESTADO DE YUCATÁN DURANTE OCTUBRE DE 2008



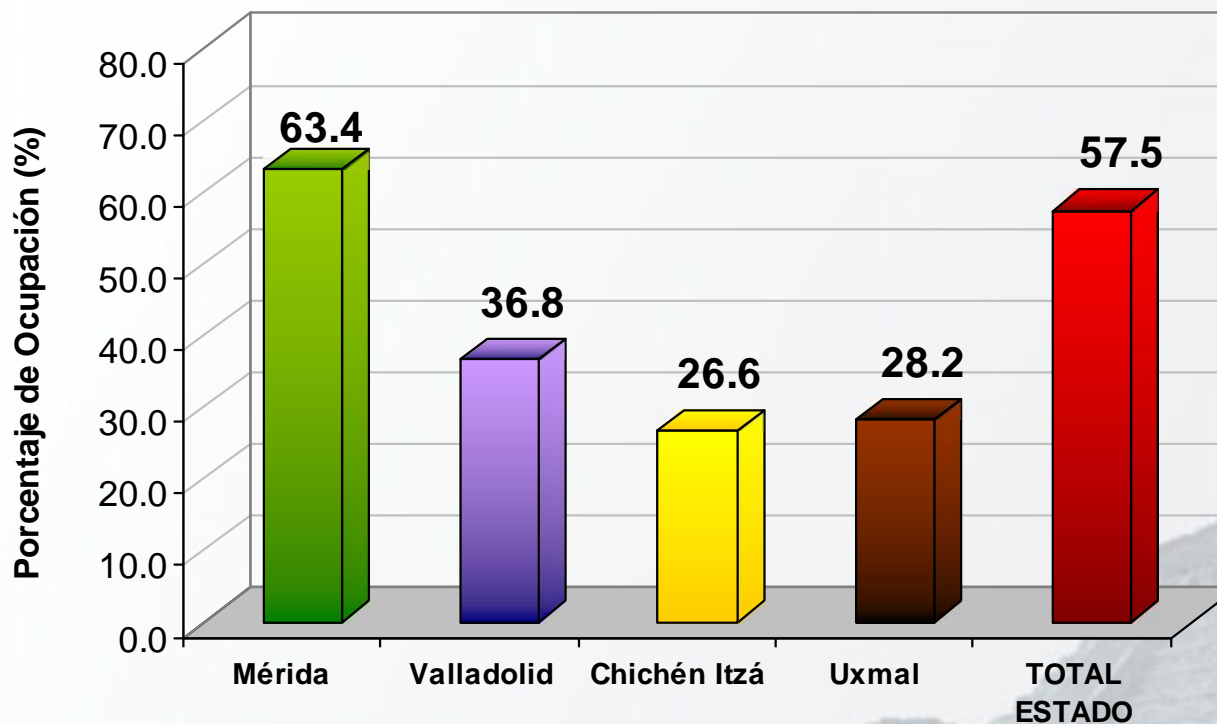
Fuente: Secretaría de Fomento Turístico del Estado de Yucatán, a partir del sistema de monitoreo hotelero DataTur.



## 4. Ocupación Hotelera en el Resto del Estado (Acumulado)

- Durante el periodo enero-octubre de 2008 el porcentaje general de ocupación hotelera en el estado de Yucatán se ubicó en 57.5%. Los mayores niveles de ocupación se registraron en la ciudad de Mérida, con 63.4%, en tanto que el centro turístico de Chichén Itzá registró los menores niveles de ocupación con 26.6%.

RESUMEN DE OCUPACIÓN HOTELERA EN LOS PRINCIPALES CENTROS TURÍSTICOS DEL ESTADO DE YUCATÁN ACUMULADO DE ENERO A OCTUBRE DE 2008



Fuente: Secretaría de Fomento Turístico del Estado de Yucatán, a partir del sistema de monitoreo hotelero DataTur.

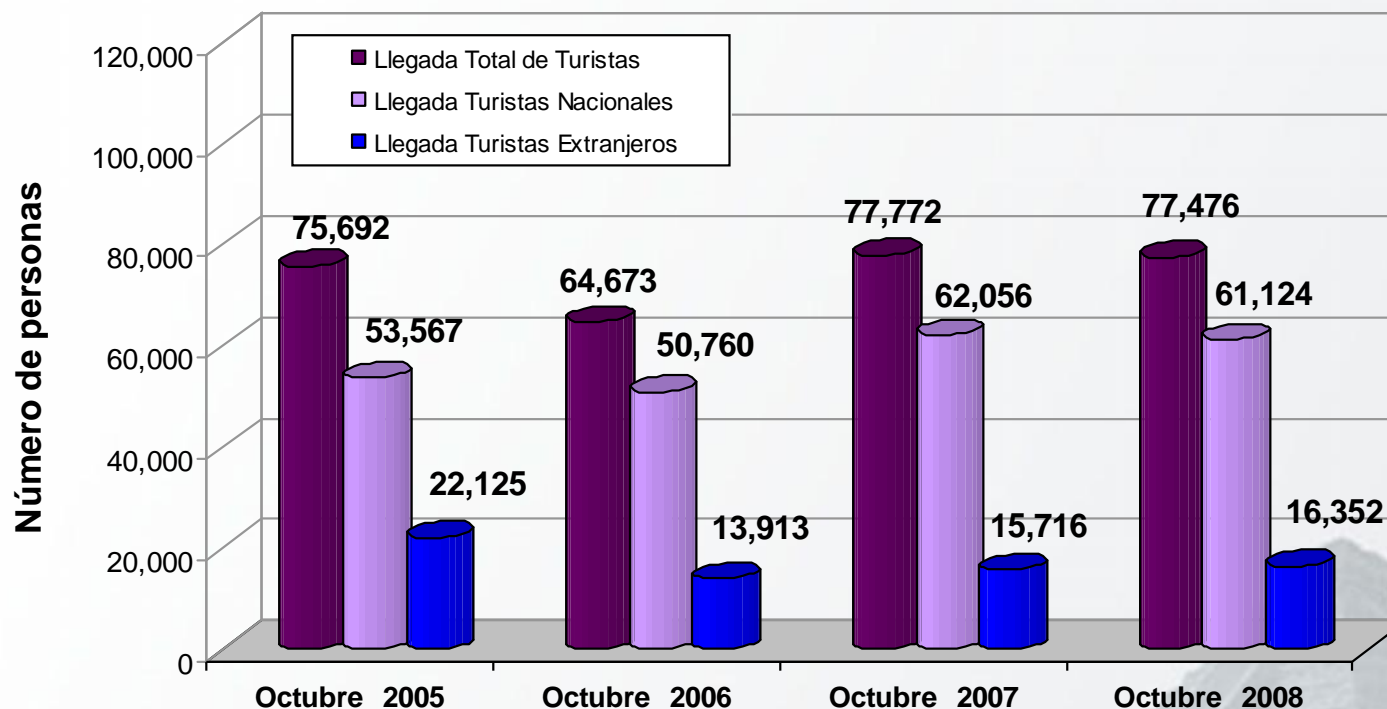




## 5. Llegada de Turistas a la Ciudad de Mérida (Mensual)

- Durante **octubre de 2008 la llegada de visitantes con pernocta a la ciudad de Mérida fue de 77,476 personas**, de las cuales el 79% correspondieron a visitantes nacionales y el 21% restante a visitantes extranjeros. Esta cifra significa un decremento de 0.4% respecto al mismo mes de 2007, es decir, representa un arribo menor de 296 visitantes con pernocta.

LLEGADA DE TURISTAS CON PERNOCTA EN ESTABLECIMIENTOS DE HOSPEDAJE DE LA CIUDAD DE MÉRIDA DURANTE OCTUBRE DE 2008



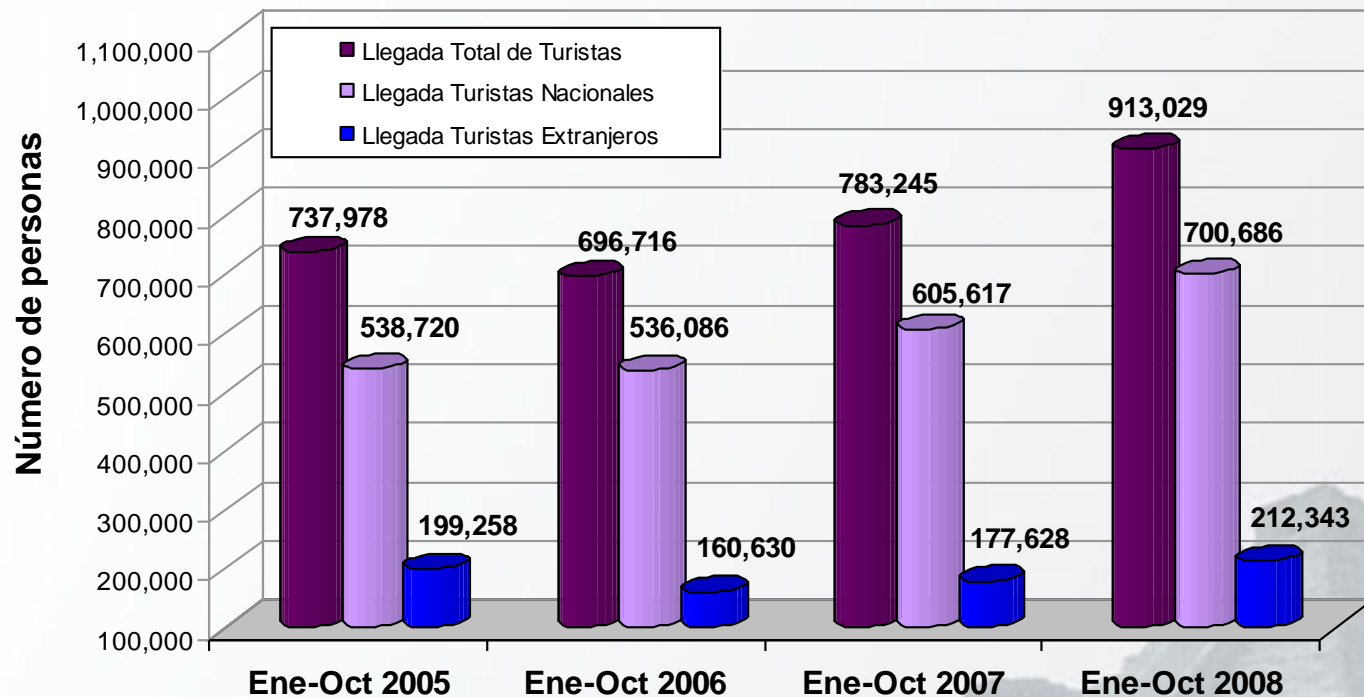
Fuente: Secretaría de Fomento Turístico del Estado de Yucatán, a partir del sistema de monitoreo hotelero DataTur.



## 6. Llegada de Turistas a la Ciudad de Mérida (Acumulado)

- Durante el periodo enero-octubre de 2008 la llegada de visitantes con pernocta a la ciudad de Mérida alcanzó las **913,029 personas**, de las cuales el 77% correspondieron a visitantes nacionales y el 23% a visitantes extranjeros. Esta cifra significó un aumento de 16.6% respecto a los visitantes observados durante el mismo periodo del año pasado, es decir, implicó la llegada de 129,784 visitantes con pernocta adicionales.

LLEGADA DE TURISTAS CON PERNOCTA EN ESTABLECIMIENTOS DE HOSPEDAJE DE LA CIUDAD DE MÉRIDA ACUMULADO DE ENERO A OCTUBRE DE 2008



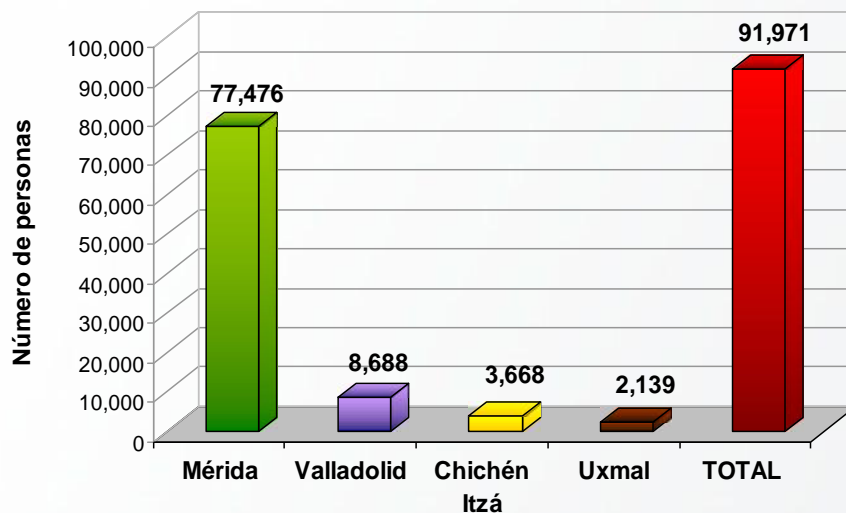
Fuente: Secretaría de Fomento Turístico del Estado de Yucatán, a partir del sistema de monitoreo hotelero DataTur.



## 7. Llegada de Turistas al Resto del Estado (Mensual)

### LLEGADA DE TURISTAS CON PERNOCTA EN ESTABLECIMIENTOS DE HOSPEDAJE DE LOS PRINCIPALES CENTROS TURÍSTICOS DEL ESTADO DURANTE OCTUBRE DE 2008

CENTRO TURÍSTICO	TURISTAS NACIONALES	TURISTAS EXTRANJEROS	TOTAL DE TURISTAS
Mérida	61,124	16,352	77,476
Valladolid	7,723	965	8,688
Chichén Itzá	1,053	2,615	3,668
Uxmal	1,007	1,132	2,139
<b>TOTAL</b>	<b>70,907</b>	<b>21,064</b>	<b>91,971</b>



Fuente: Secretaría de Fomento Turístico del Estado de Yucatán, a partir del sistema de monitoreo hotelero DataTur.

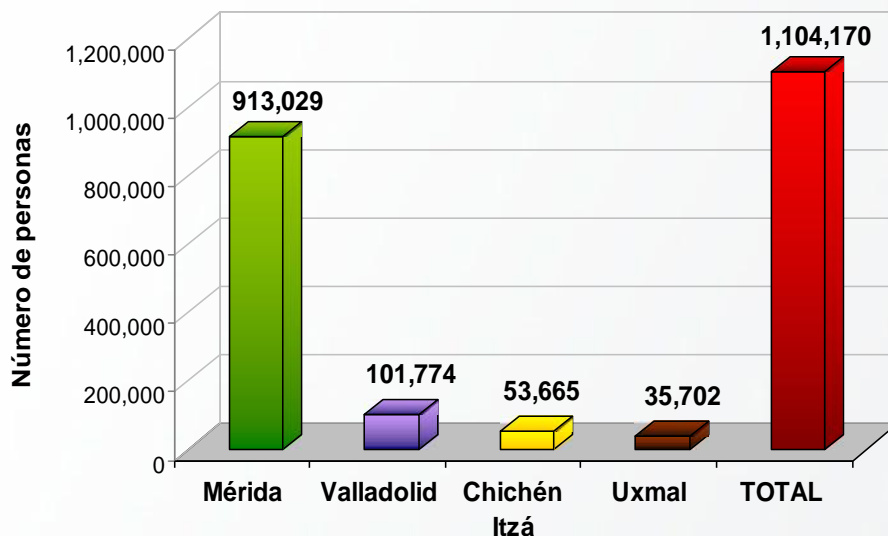
- Durante **octubre de 2008 la llegada de visitantes a los principales centros turísticos del estado de Yucatán fue de 91,971 personas**, de las cuales el 77% correspondieron a visitantes de origen nacional y el 23% a visitantes de origen extranjero.
- Durante **octubre de 2008**, la ciudad de **Mérida concentró el 84% del total de visitantes con pernocta** en la entidad, en tanto que Valladolid recibió al 9% del total de dichos visitantes.



## 8. Llegada de Turistas al Resto del Estado (Acumulado)

### LLEGADA DE TURISTAS CON PERNOCTA EN ESTABLECIMIENTOS DE HOSPEDAJE DE LOS PRINCIPALES CENTROS TURÍSTICOS DEL ESTADO ACUMULADO DE ENERO A OCTUBRE DE 2008

CENTRO TURÍSTICO	TURISTAS NACIONALES	TURISTAS EXTRANJEROS	TOTAL DE TURISTAS
Mérida	700,686	212,343	913,029
Valladolid	81,999	19,775	101,774
Chichén Itzá	12,798	40,867	53,665
Uxmal	17,022	18,680	35,702
<b>TOTAL</b>	<b>812,505</b>	<b>291,665</b>	<b>1,104,170</b>



Fuente: Secretaría de Fomento Turístico del Estado de Yucatán, a partir del sistema de monitoreo hotelero DataTur.

- Durante el periodo **enero-octubre de 2008 la llegada de visitantes a los principales centros turísticos del estado de Yucatán fue de 1,104,170 personas**, de las cuales el 74% correspondieron a visitantes de origen nacional y el 26% a visitantes de origen extranjero.
- Durante lo que va del año, **la ciudad de Mérida concentró el mayor número acumulado de visitantes con pernocta (913,029 personas)**. En el mismo lapso, **en Valladolid se registraron 101,774 visitantes con pernocta**.

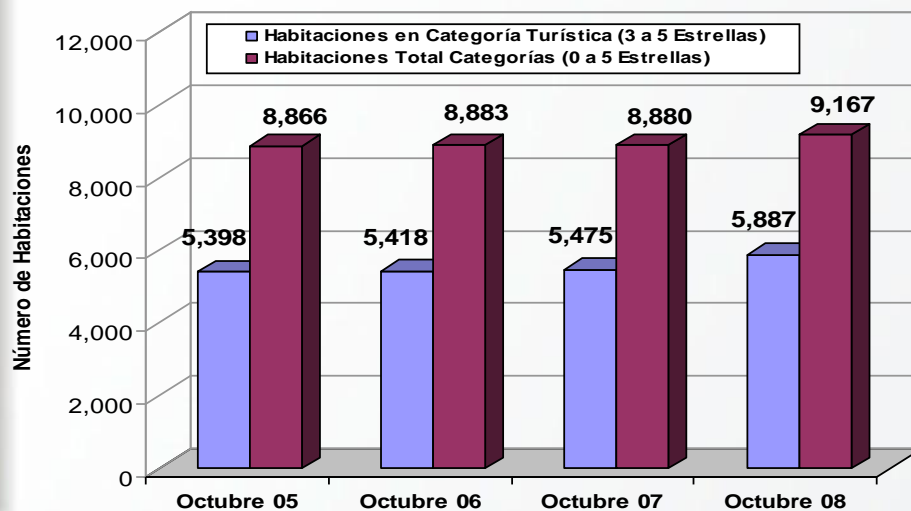


## 9. Oferta de Servicios Turísticos

### OFERTA DE SERVICIOS DE HOSPEDAJE EN EL ESTADO DE YUCATÁN DISPONIBLE EN OCTUBRE DE 2008

Categoría	Mérida		Resto del Estado		Total del Estado	
	Unidades	Habitaciones	Unidades	Habitaciones	Unidades	Habitaciones
Cinco estrellas	20	1,864	18	533	38	2,397
Cuatro estrellas	20	1,062	13	541	33	1,603
Tres estrellas	37	1,106	33	781	70	1,887
Dos estrellas	17	465	27	491	44	956
Una estrella	21	523	32	413	53	936
Cero estrellas	52	795	63	593	115	1,388
<b>Totales</b>	<b>167</b>	<b>5,815</b>	<b>186</b>	<b>3,352</b>	<b>353</b>	<b>9,167</b>

### EVOLUCIÓN DE LA OFERTA DE HABITACIONES DE HOSPEDAJE EN EL ESTADO DE YUCATÁN



Fuente: Inventario de Servicios Turísticos del Estado de Yucatán (InvenTur).

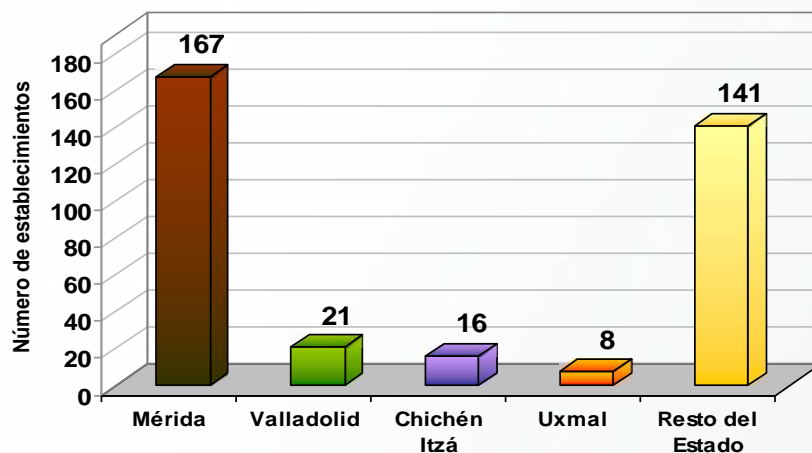
- Durante **octubre de 2008 la oferta disponible de servicios de hospedaje** en el estado de Yucatán para el total de categorías de 0 a 5 estrellas ascendió a **9,167 cuartos**, de los cuales el 63.4% se concentró en la ciudad de Mérida.
- Del total de las habitaciones disponibles en el estado **durante octubre de 2008**, el 64.2% se ubican en la categoría de 3 a 5 estrellas.



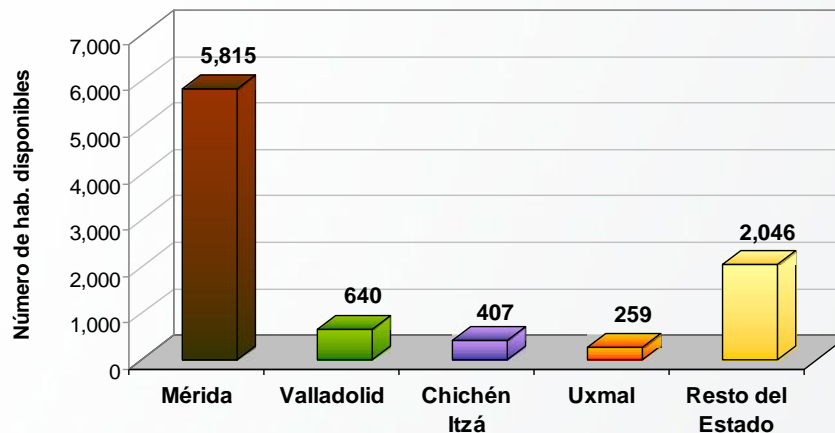
## 9. Oferta de Servicios Turísticos

### DISTRIBUCIÓN DE LA OFERTA DE SERVICIOS DE HOSPEDAJE EN LOS PRINCIPALES CENTROS TURÍSTICOS DEL ESTADO DE YUCATÁN DURANTE OCTUBRE DE 2008

#### ESTABLECIMIENTOS DE HOSPEDAJE



#### HABITACIONES DE HOSPEDAJE



- La ciudad de Mérida concentra actualmente el **63.4% de la oferta de cuartos de hospedaje**, otros centros turísticos importantes son **Valladolid** (7%), **Chichén Itzá** (4.4%) y **Uxmal** (2.8%).
- Otros centros turísticos que destacan por el número de habitaciones de hospedaje son: Progreso (5.6%), Tizimín - El Cuyo (2.3%), Telchac Puerto (2.2%), Celestún (1.6%), Ticul (1.6%), Oxcutzcab (1.4%), Izamal (1.0%) y el corredor San Felipe-Río Lagartos (1.0%).

Fuente: Inventario de Servicios Turísticos del Estado de Yucatán (InvenTur).

## 9. Oferta de Servicios Turísticos

- La oferta de servicios turísticos complementarios en el estado es diversa. Los restaurantes se encuentran entre los servicios con mayor número de establecimientos, seguidos por los guías de turistas, agencias de viajes, tiendas de artesanías y arrendadoras de vehículos. **La mayoría de los servicios (70.7%) se concentran en la ciudad de Mérida.**

### OFERTA DE SERVICIOS TURÍSTICOS DISPONIBLES EN EL ESTADO DE YUCATÁN EN OCTUBRE DE 2008

Categoría	Mérida	Resto del Estado	Total del Estado
	Número de Establecimientos	Número de Establecimientos	Número de Establecimientos
Restaurantes	343	236	579
Agencias de viajes	136	7	143
Discotecas y bares	18	12	30
Líneas Aéreas (sucursales)	15	0	15
Rentadoras de vehículos	50	0	50
Museos y galerías	17	12	29
Tiendas de artesanías	89	21	110
Servicios de Ecoturismo	1	23	24
Casas de Cambio	15	3	18
Marinas	0	10	10
Servicio de banquetes	26	0	26
Escuelas de Turismo e Idiomas	25	6	31
Guías de Turistas	325	109	434
<b>Totales</b>	<b>1,060</b>	<b>439</b>	<b>1,499</b>

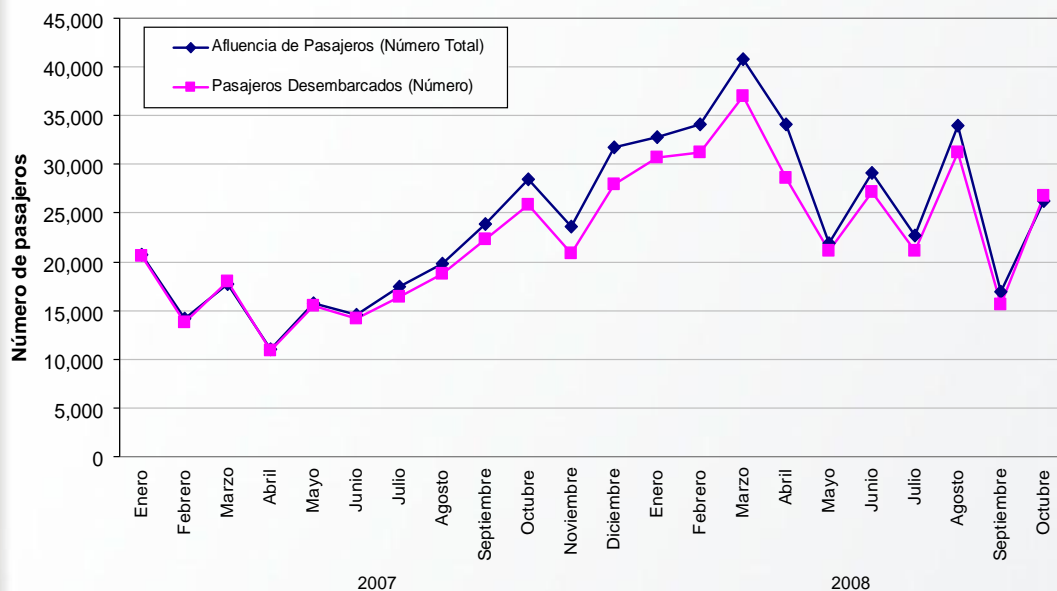
Fuente: Inventario de Servicios Turísticos del Estado de Yucatán (InvenTur).



## 10. Cruceros

### ARRIBO DE CRUCEROS Y PASAJEROS AL PUERTO DE PROGRESO, YUCATÁN ACUMULADOS DE ENERO A OCTUBRE DE 2008

INDICADOR	PERIODO				VARIACIÓN 2008 Vs. 2007	
	2005	2006	2007	2008	ABS	%
Llegada de Cruceros						
Arribos	70	56	86	134	48	55.8% ↑
Pasajeros (no incluye tripulación)	156,250	116,368	183,502	292,792	109,290	59.6% ↑
Derrama económica estimada (en dólares)	7,381,220	5,680,990	9,032,870	14,032,220	4,999,350	55.3% ↑



Fuente: Secretaría de Fomento Turístico del Estado de Yucatán.

- Durante el periodo **enero-octubre de 2008**, el arribo acumulado de cruceros y pasajeros al puerto de Progreso, muestra un incremento de **55.8% en el número de barcos y de 59.6% en el número de pasajeros recibidos**.

- En **octubre de 2008**, se registró la llegada de **12 barcos y 26,258 pasajeros**, que implica una **variación de -7.8% respecto al mismo mes de 2007**. Durante el acumulado enero-octubre de 2008 el 60.4% de los pasajeros permanecieron en el puerto, en tanto el restante utilizó el servicio de tours a diversos puntos del estado.

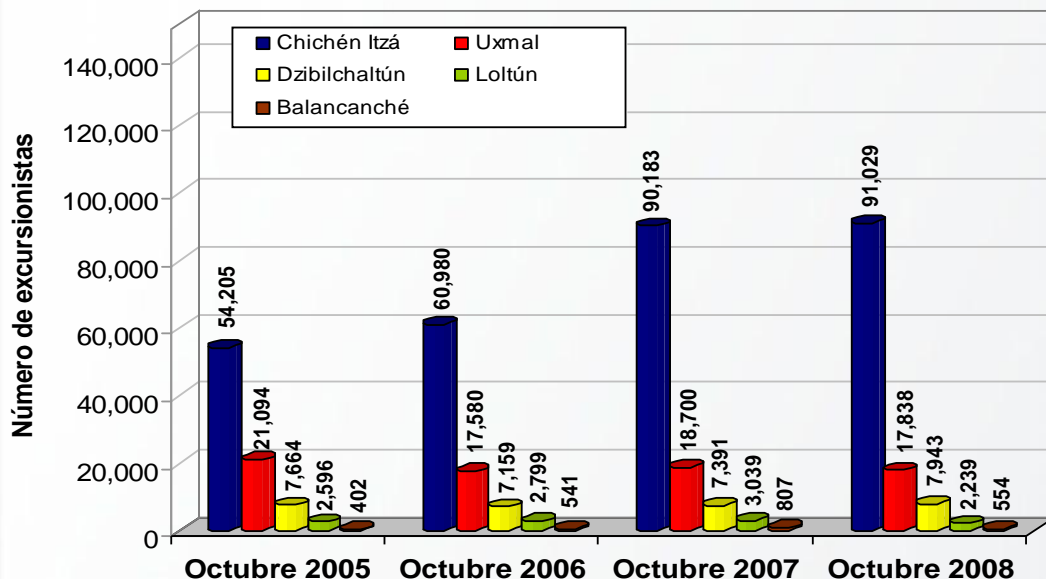




# 11. Visitantes a Zonas Arqueológicas

## AFLUENCIA DE VISITANTES A PARADORES TURÍSTICOS DE PRINCIPALES ZONAS ARQUEOLÓGICAS DURANTE OCTUBRE DE 2008

Parador Turístico	Octubre 2005	Octubre 2006	Octubre 2007	Octubre 2008	Acumulado Ene-Oct 2008
Chichén Itzá	54,205	60,980	90,183	91,029	1,373,982
Uxmal	21,094	17,580	18,700	17,838	279,907
Dzibilchaltún	7,664	7,159	7,391	7,943	112,717
Loltún	2,596	2,799	3,039	2,239	41,832
Balancanché	402	541	807	554	10,856
<b>TOTAL</b>	<b>85,961</b>	<b>89,059</b>	<b>120,120</b>	<b>119,603</b>	<b>1,819,294</b>



NOTA: En las cifras no se incluyen guías de turistas.

Fuente: Secretaría de Fomento Turístico del Estado a partir de datos del Patronato CULTUR.

- Durante el periodo **enero-octubre de 2008** la afluencia acumulada de visitantes a los paradores turísticos de las principales zonas arqueológicas del estado ascendió a **1,819,294 personas**, lo que implica un incremento de **10.0%** respecto a los visitantes registrados en el mismo periodo del año anterior.

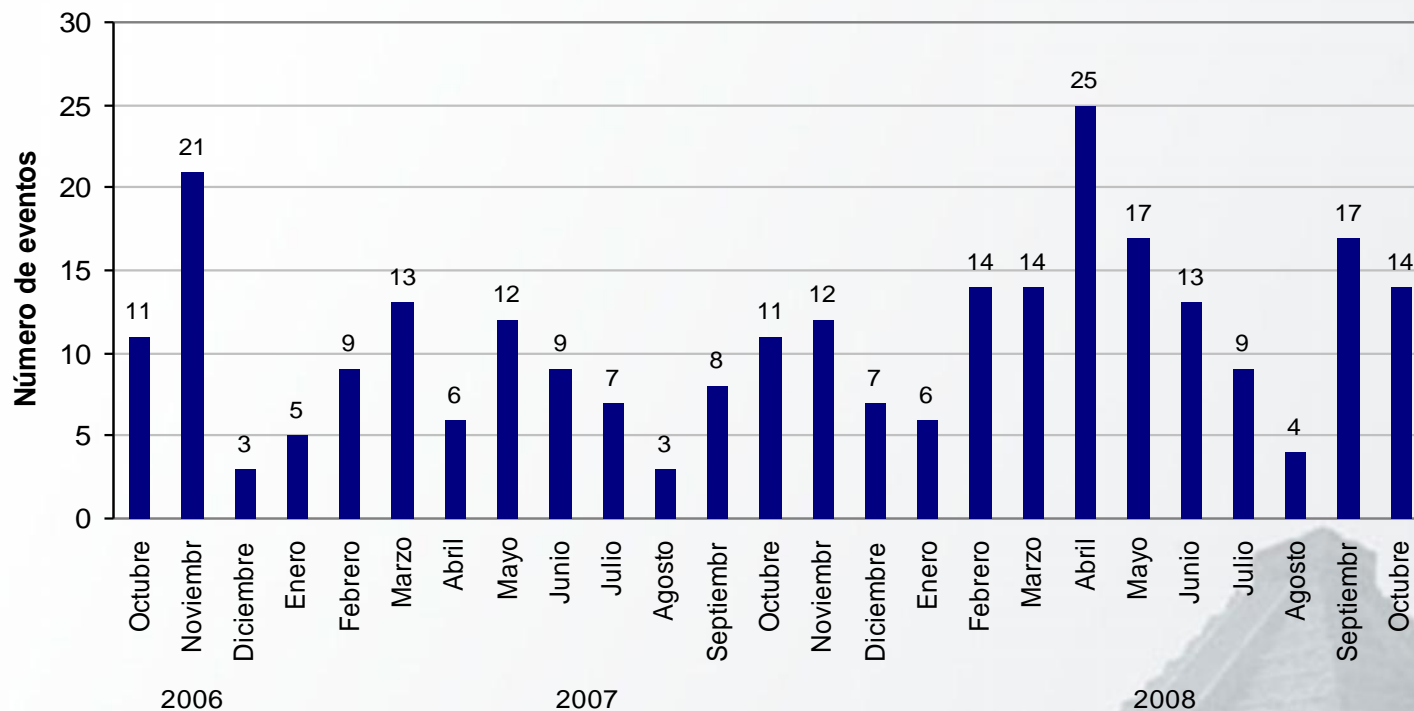
- En particular, durante el mes de octubre **la afluencia de visitantes a la zona arqueológica de Chichén Itzá aumentó en 1.0%** en comparación con el mismo mes del año pasado.



## 12. Congresos y Convenciones

- Durante el **periodo enero-octubre de 2008**, se han realizado un **total acumulado de 133 eventos de congresos y convenciones**. Lo anterior, significa una **cantidad superior en 60.2%** respecto a los 83 eventos registrados durante el mismo periodo del año anterior. Dichos eventos implicaron también un mayor número de participantes (véase la lámina siguiente). Tan sólo durante el mes de octubre de 2008, se llevaron a cabo 14 eventos.

EVENTOS DE CONGRESOS Y/O CONVENCIONES REALIZADOS EN LA CIUDAD DE MÉRIDA



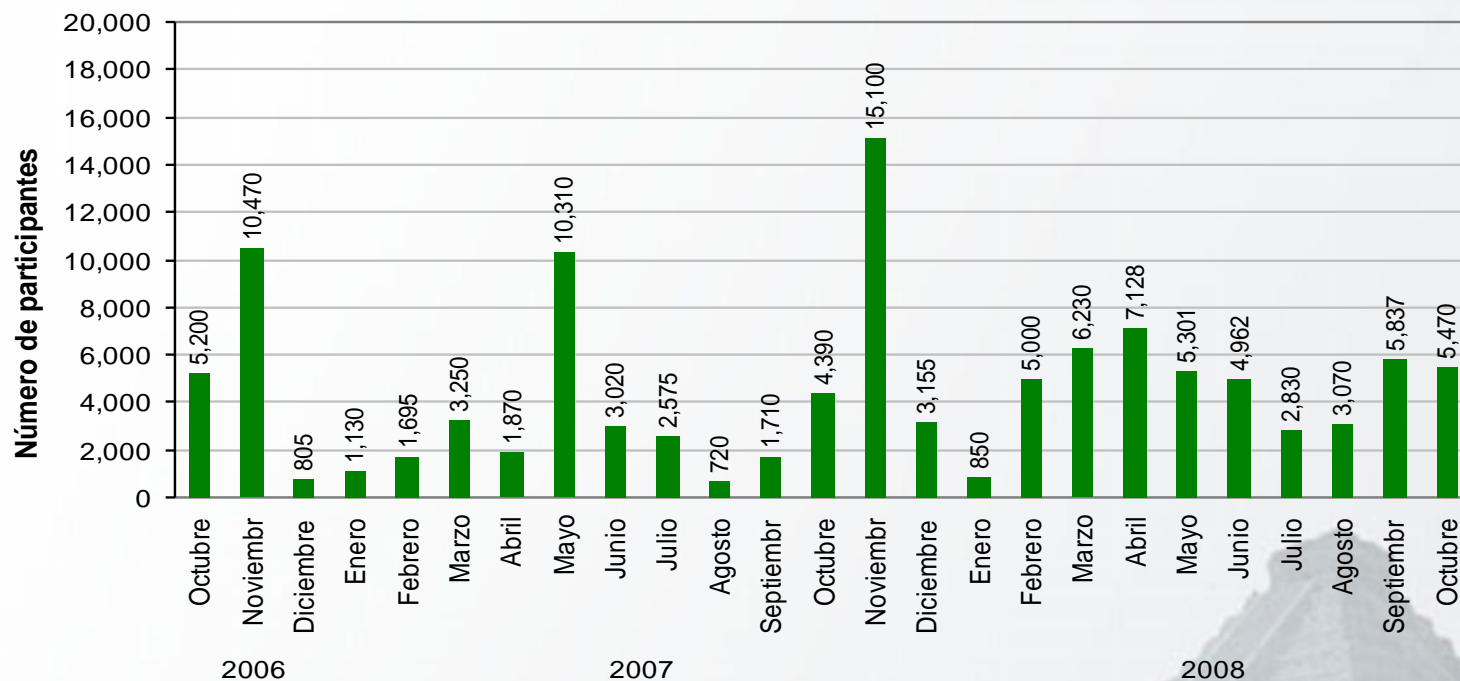
Fuente: Secretaría de Fomento Turístico del Estado a partir de datos de la Oficina de Convenciones.



## 12. Congresos y Convenciones

- En el **periodo enero-octubre de 2008**, se registró un **total acumulado de 46,678 participantes** en eventos de congresos y convenciones, lo que implica un **incremento de 52.2%** respecto a los 30,670 visitantes observados durante el mismo periodo del año anterior. Tan sólo durante el mes de octubre, se contabilizó la afluencia de 5,470 participantes, cifra que resulta superior a los 4,390 participantes registrados durante octubre de 2007.

VISITANTES POR CONGRESOS Y/O CONVENCIONES REALIZADOS EN LA CIUDAD DE MÉRIDA



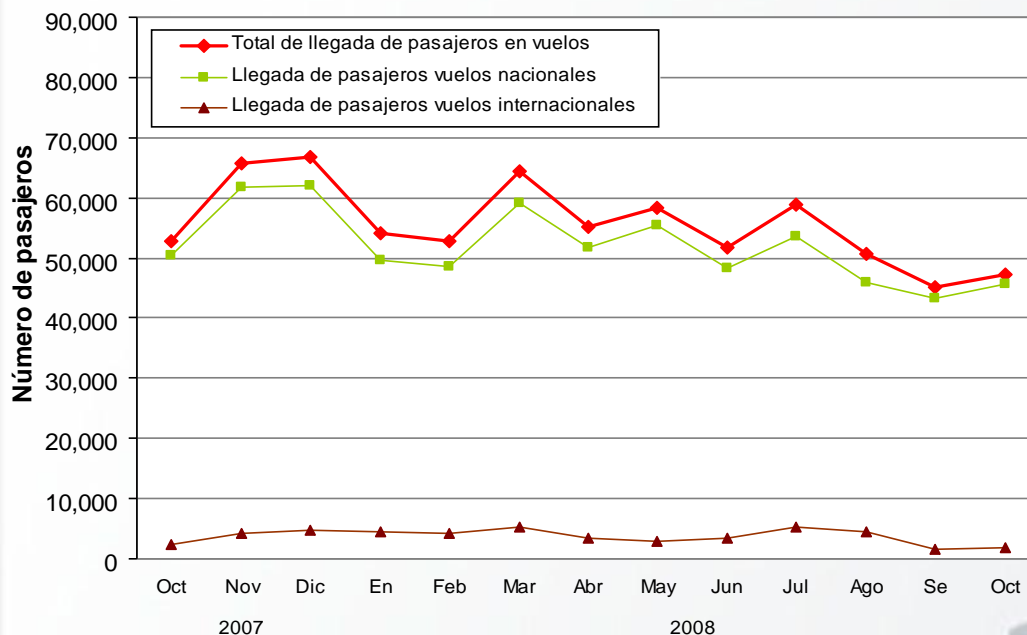
Fuente: Secretaría de Turismo del Estado a partir de datos de la Oficina de Convenciones.



## 13. Vuelos y pasajeros

### LLEGADA DE VUELOS Y PASAJEROS AL AEROPUERTO INTERNACIONAL DE LA CIUDAD DE MÉRIDA ACUMULADO ENERO – OCTUBRE DE 2008

INDICADOR	PERIODO				VARIACIÓN 2008 Vs. 2007	
	2005	2006	2007	2008	ABS	%
<b>Aeropuerto Internacional de la Ciudad de Mérida</b>						
Llegada de vuelos (incluye vuelos regulares, no regulares, charters y cargueros)	8,431	8,767	11,397	11,058	-339	-3.0% ↓
Llegada de pasajeros (se excluye tránsito)	411,443	407,193	498,022	538,257	40,235	8.1% ↑



Fuente: Secretaría de Fomento Turístico del Estado a partir de dato de ASUR.  
p/ Los datos para diciembre de 2007 son preliminares.

- Durante **septiembre de 2008** el aeropuerto de la ciudad de Mérida registro la llegada de **1,006 vuelos**, 92.8% de los cuales fueron domésticos.
- En dicho mes, se observó el arribo de **47,375 pasajeros**, mismos que representan una **disminución de -10.2%** respecto al número de pasajeros recibidos durante el mismo mes de 2007.



## 14. Conexiones Aéreas

Línea Aérea	Destinos con conectividad directa o semidirecta	Promedio de Frecuencia Semanal de Arribo de vuelos (domésticos)	Promedio de Frecuencia Semanal de Arribo de vuelos (internacionales)
<b>Aeroméxico</b>	México, Miami, Los Ángeles	<b>30</b>	<b>3</b>
<b>Click Mexicana</b>	México	<b>41</b>	-
<b>Aviacsa</b>	México, Guadalajara, Tijuana	<b>14</b>	-
<b>Magnicharters</b>	México	<b>2</b>	-
<b>Aerolitoral</b>	Monterrey, Villahermosa, Veracruz	<b>7</b>	-
<b>Viva Aerobús</b>	Monterrey	<b>7</b>	-
<b>Volaris</b>	Toluca	<b>14</b>	-
<b>Continental</b>	Houston	-	<b>6</b>
<b>OPERACIONES PROMEDIO A LA SEMANA (DE ARRIBO)</b>		<b>115</b>	<b>9</b>

Fuente: ASUR.

Nota: Corresponde a vuelos esperados en el Aeropuerto Internacional de la Ciudad de Mérida durante **NOVIEMBRE** de 2008.



## 15. Ingreso e Impuesto Hotelero

### INGRESO E IMPUESTO HOTELERO DURANTE EL MES DE SEPTIEMBRE DE 2008 (PESOS CORRIENTES)

INDICADOR	PERIODO				VARIACIÓN 2008 Vs. 2007	
	2005	2006	2007	2008	ABS	%
Ingreso Hotelero (en millones de pesos)	40.64	37.94	41.20	46.91	5.71	13.9% ↑
Impuesto del 2% al hospedaje recaudado (en pesos)	755,027	760,672	818,336	934,318	115,982	14.2% ↑

### INGRESO E IMPUESTO HOTELERO ACUMULADO DE ENERO A SEPTIEMBRE DE 2008 (PESOS CORRIENTES)

INDICADOR	PERIODO				VARIACIÓN 2008 Vs. 2007	
	2005	2006	2007	2008	ABS	%
Ingreso Hotelero (en millones de pesos)	380.36	378.90	454.60	485.51	30.91	6.8% ↑
Impuesto del 2% al hospedaje recaudado (en pesos)	7,559,927	7,771,889	9,063,308	9,707,028	643,720	7.1% ↑

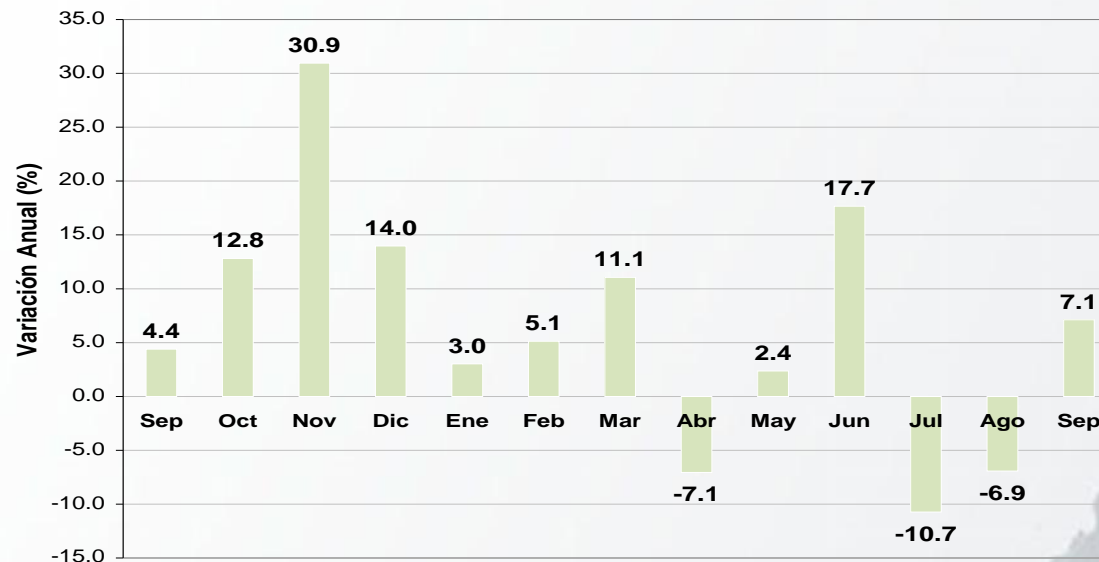
Fuente: Secretaría de Hacienda del Estado.



## 16. Ingreso Hotelero (Variación Real)

- Con información disponible hasta el mes de **septiembre de 2008**, el Ingreso Hotelero en el Estado presentó **durante los últimos doce meses un crecimiento real acumulado de 6.2%**, respecto al período de doce meses inmediato anterior. Lo anterior significa un leve disminución real en los ingresos percibidos por los establecimientos de hospedaje de la entidad, por debajo de la inflación nacional registrada en el sector de comercio, restaurantes y hoteles (6.3%).

**VARIACIÓN ANUAL REAL DEL INGRESO HOTELERO  
EN EL ESTADO DE YUCATÁN  
(BASE SEGUNDA QUINCENA DE JUNIO DE 2002 = 100)**



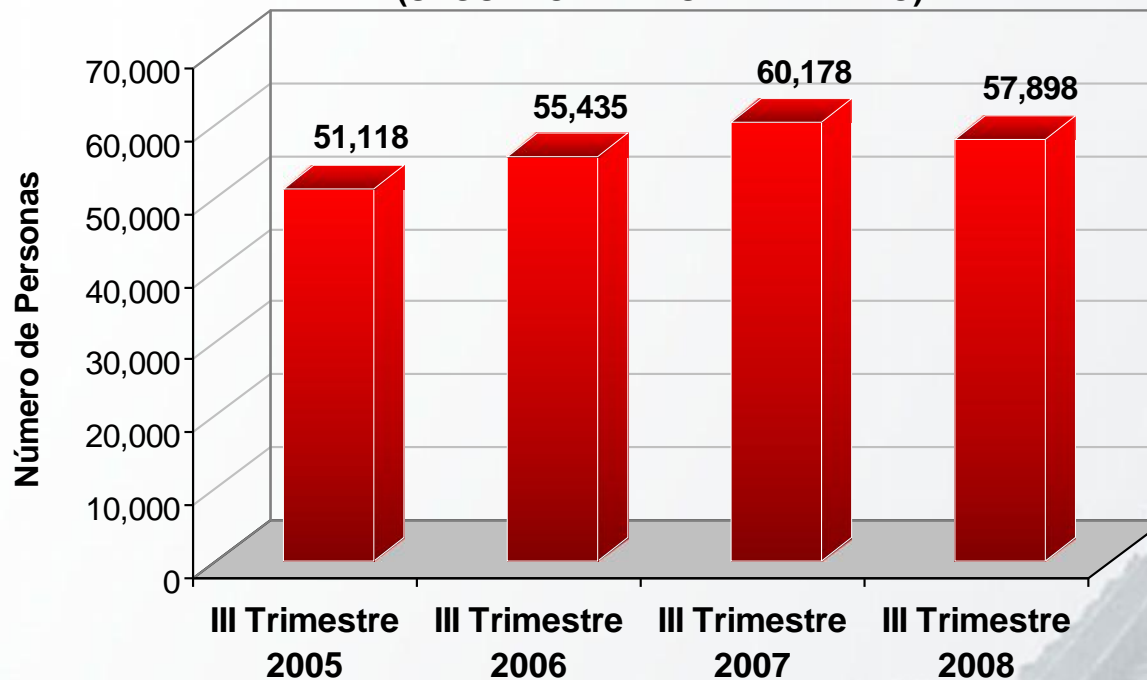
Fuente: Secretaría de Fomento Turístico a partir de datos de la Secretaría de Hacienda del Estado de Yucatán .  
Nota: Elaboración a partir del Índice de Precios al Consumidor (INPC) para Comercio, Restaurantes y Hoteles publicado por el Banco de México.



## 17. Población ocupada en el sector

- Durante el **tercer trimestre de 2008**, el Instituto Nacional de Estadística, Geografía e Informática (INEGI) reportó que la **población ocupada en actividades relacionadas con el sector turismo** ascendió a **57,898 personas**. Lo anterior significa un decremento de -3.8% respecto a las 60,178 personas registradas en el mismo lapso de 2007.

**POBLACIÓN OCUPADA EN RESTAURANTES Y HOTELES  
EN EL ESTADO DE YUCATÁN  
(SEGUNDO TRIMESTRE DEL AÑO)**



Fuente: INEGI, Encuesta Nacional de Empleo.





**Secretaría de  
Fomento Turístico**  
GOBIERNO DEL ESTADO DE YUCATÁN

**C. Juan José Martín Pacheco**  
Secretario de Fomento Turístico

**C. Saúl Martín Ancona Salazar**  
Director General

**C. José Luis Alcocer Rosado**  
Director de Planeación Turística

**L.E. Raúl Alejandro Paz Noriega**  
Jefe del Depto. de Estadística,  
Información y Análisis

**COMENTARIOS Y/O SUGERENCIAS:**

Tel: 930-37-60 ext. 22018

[raul.paz@yucatan.gob.mx](mailto:raul.paz@yucatan.gob.mx)

**SECRETARÍA DE FOMENTO TURÍSTICO**  
**GOBIERNO DEL ESTADO DE YUCATÁN**  
**Dirección de Planeación Turística**  
*Departamento de Estadística, Información y Análisis*  
Centro de Convenciones Yucatán Siglo XXI  
Calle 60 Norte Interior S/N Planta Alta,  
Col. Revolución Ex – Cordemex. C.P. 97118  
Mérida, Yucatán, México

Noviembre, 2008

