

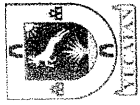
Secretaría de Fomento  
Turístico

Gobierno del Estado de Yucatán

**YUCATÁN**

Fideicomiso de Administración e  
Inversión para la Promoción  
Turística del Estado de Yucatán.

INGRESOS POR RECAUDACION EJERCICIO 2013			
MES	INGRESOS PRESUPUESTADOS	INGRESOS REALES	
ENERO	1,924,695.25	1,804,922.00	
FEBRERO	1,924,695.25	1,884,215.00	
MARZO	1,924,695.25		
ABRIL	1,924,695.25		
MAYO	1,924,695.25		
JUNIO	1,924,695.25		
JULIO	1,924,695.25		
AGOSTO	1,924,695.25		
SEPTIEMBRE	1,924,695.25		
OCTUBRE	1,924,695.25		
NOVIEMBRE	1,924,695.25		
DICIEMBRE	1,924,695.25		
TOTAL:	23,096,343.00	3,689,137.00	



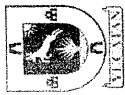
Secretaría de Fomento  
Turístico  
Gobierno del Estado de Yucatán

**YUCATÁN**

Fidelcomiso de Administración e  
Inversión para la Promoción  
Turística del Estado de Yucatán.

ESTADO DE RESULTADOS AL 31 DE MARZO DE 2013

CONCEPTO	REAL
INGRESOS	
INGRESOS POR RECAUDACION 2013	1,804,922.00
INGRESOS POR INTERESES 2013	11,256.09
OTROS INGRESOS	
TOTAL:	1,816,178.09
EGRESOS	
CAMPAÑA 2012	1,602,852.00
COMISIONES BANCARIAS	29,742.40
PERDIDA CAMBIARIA	7,200.00
TOTAL:	1,639,794.40
RESULTADO EJERCICIO 2013	176,383.69



Secretaría de Fomento  
Turístico

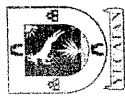
Gobierno del Estado de Yucatán

**YUCATÁN**

Fideicomiso de Administración e  
Inversión para la Promoción  
Turística del Estado de Yucatán.

AVANCE FINANCIERO AL 31 DE MARZO DE 2013

CONCEPTO	REAL
INGRESOS	
SALDO 2012	2,920,564.29
INGRESOS POR RECAUDACION 2012	4,628,174.00
INGRESOS POR RECAUDACION 2013	1,804,922.00
INGRESOS POR INTERESES 2012	11,256.09
TOTAL:	9,364,916.38
EGRESOS	
COMISIONES BANCARIAS	29,742.40
CAMPAÑAS 2012	
CAMPAÑA 2012	1,460,910.00
CARTELERAS FIN BACTUN	602,852.00
TOTAL:	2,093,504.40
SALDO EN BANCOS	7,271,411.98



Secretaría de Fomento  
Turístico

Gobierno del Estado de Yucatán

**YUCATÁN**

Fideicomiso de Administración e  
Inversión para la Promoción  
Turística del Estado de Yucatán.

### COMPARATIVO 2012-2013

MES	INGRESOS		INCREMENTO	PORCENTAJE
	2012	2013		
ENERO	1,752,988.00	1,804,922.00	51,934.00	3%
FEBRERO	1,791,197.00	1,884,215.00	93,018.00	5%
MARZO	2,182,047.00			
ABRIL	1,979,366.00			
MAYO	1,850,690.00			
JUNIO	1,717,968.00			
JULIO	2,261,990.00			
AGOSTO	1,949,007.00			
SEPTIEMBRE	1,635,736.00			
OCTUBRE	1,612,001.00			
NOVIEMBRE	2,357,125.00			
DICIEMBRE	2,271,049.00			
TOTAL:	23,361,164.00	3,689,137.00	144,952.00	