



Juntos transformemos
Yucatán
GOBIERNO ESTATAL 2018 · 2024

SEFOTUR
SECRETARÍA DE FOMENTO
TURÍSTICO



RESULTADOS DE LA ACTIVIDAD TURÍSTICA EN YUCATÁN

JUNIO 2020





PRESENTACIÓN

La economía mundial continúa resintiendo los **efectos negativos de la pandemia por el Covid-19**, aunque con diferente grado de intensidad según la región de la que se hable. Así, mientras Europa y Asia han disminuido el número de casos activos y ahora enfrentan segundos rebrotes focalizados, **en el continente Americano se observan los efectos más agudos de la emergencia**, donde el mayor número de casos y fallecimientos está concentrado en **Estados Unidos, Brasil, México, Perú y Chile**.

En el caso de Yucatán, siguiendo la tendencia internacional, **la actividad turística continúa severamente afectada**. En ese contexto, **el pasado 8 de junio inició la denominada Ola 1 de reactivación económica**, al cambiar el semáforo estatal al color naranja. **La Ola 1 contempla el funcionamiento de diversas ramas de manufactura y servicios**, incluyendo el comercio al mayoreo, **servicios de alojamiento en hoteles y restaurantes**, entre otras actividades, regidas por un protocolo sanitario con horario y capacidad limitada.

Lo anterior, permitió la apertura de los **establecimientos de hospedaje**, aunque permitiendo recibir exclusivamente viajeros por motivos de trabajo y ocupando como máximo el 25% de su infraestructura disponible. Esta situación se vio reflejada en el **registro histórico de los más bajos niveles de ocupación hotelera y llegada de visitantes desde que se opera el sistema de monitoreo hotelero DataTur en la entidad**.

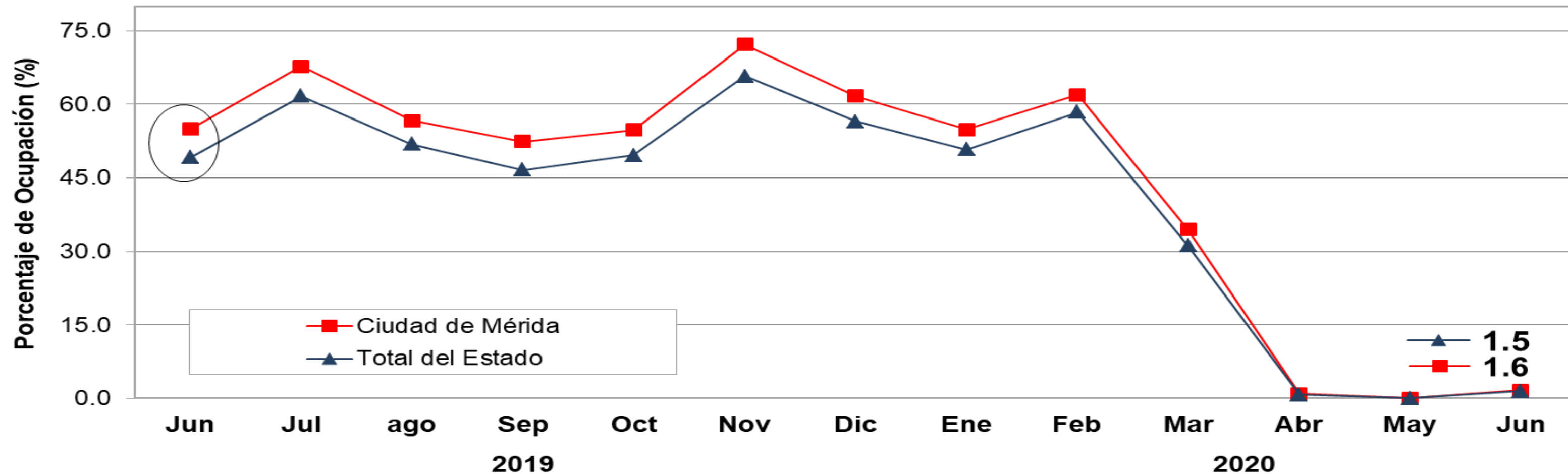
Por lo anterior los indicadores que se muestran a continuación, salvo que se indique lo contrario, corresponden al mes de junio del presente año. La información referente al ingreso hotelero corresponde al mes de mayo de 2020.

Para completar este panorama, y obtener una mejor visión de la situación de la actividad turística en la entidad, se recomienda al lector consultar el reporte denominado **“Termómetro del Impacto al Sector Turístico en Yucatán por la Contingencia del Covid-19”**, que desde ahora se publica mensualmente en el sitio <http://sefotur.yucatan.gob.mx/covid-19>





1. Ocupación Hotelera



Fuente: DataTur.

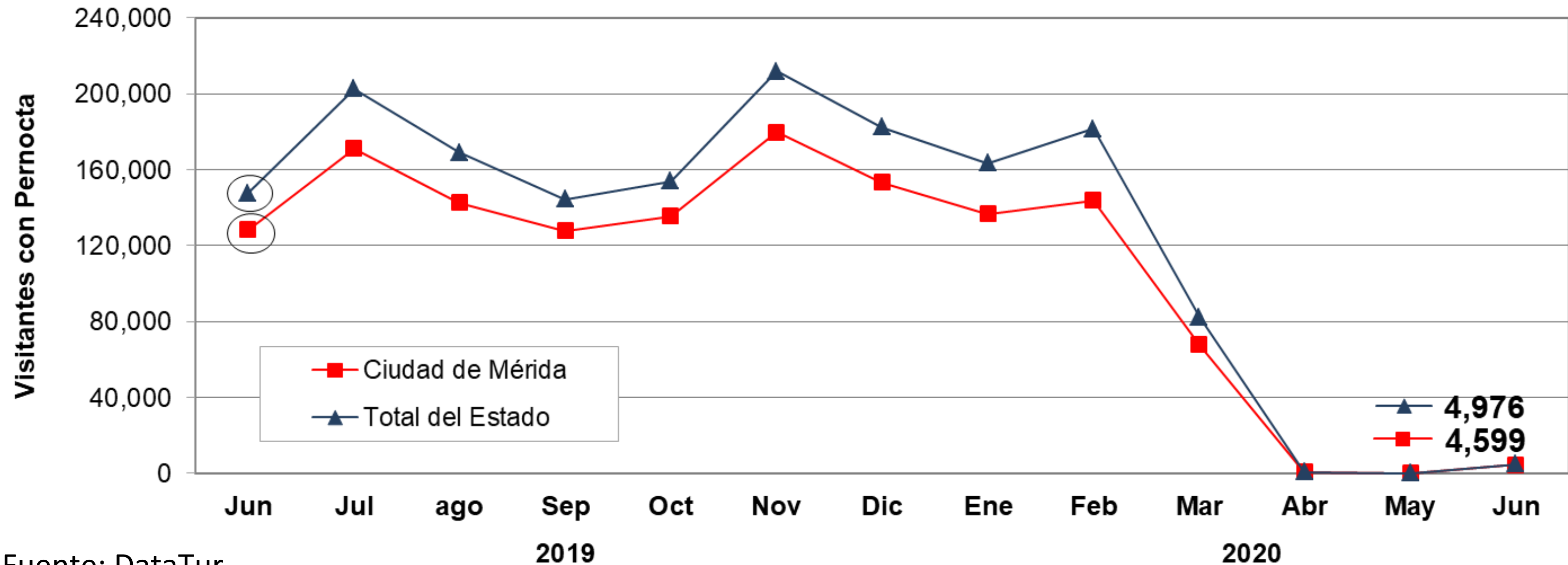
ÁREA	ACUMULADO ENERO - JUNIO		DIFERENCIA EN PTS.
	2019	2020	
Ciudad de Mérida	61.0	25.4	-35.6
Total del Estado	55.7	23.6	-32.1

- Durante **junio de 2020**, el **porcentaje de ocupación hotelera en Yucatán** se ubicó en **1.5%**, es decir, tuvo un decremento de **-47.7 puntos porcentuales** con respecto al porcentaje de ocupación registrado durante junio de 2019.
- En el mismo mes, **la ciudad de Mérida** registró una ocupación de **1.6%**, es decir, tuvo un decremento de **-53.3 puntos porcentuales** con respecto al porcentaje de ocupación registrado durante junio del año pasado.





2. Llegada de Turistas con Pernocta



Fuente: DataTur.

ÁREA	ACUMULADO ENERO - JUNIO		VARIACIÓN ANUAL
	2019	2020	
Ciudad de Mérida	827,346	353,653	-57.3%
Total del Estado	980,703	432,831	-55.9%

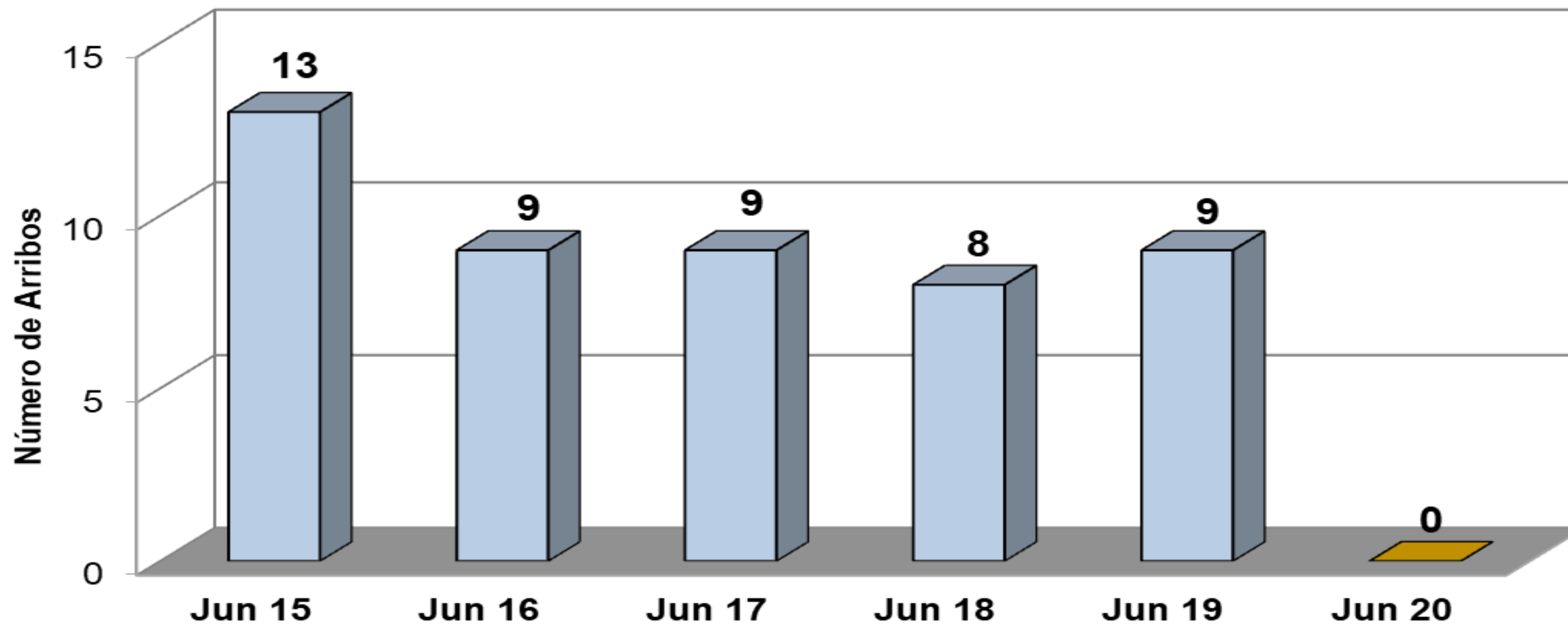
- Debido a la **suspensión de la actividad turística por la pandemia del Covid-19**, durante **junio de 2020** el Estado de Yucatán recibió **4,976 turistas con pernocta**. Lo anterior, representa **un decremento de -96.6%** respecto a los 147,644 turistas con pernocta registrados durante junio de 2019.





3. Arribo de Cruceros (barcos)

- Debido a la **suspensión de operaciones de las líneas navieras en la región de Norteamérica y el Caribe** por la contingencia sanitaria, durante **junio de 2020** el Puerto de Progreso **no registró arribos de cruceros**, lo anterior significa un **decremento del 100%** respecto a la cantidad de barcos registrados durante el mismo mes del año anterior.



INDICADOR	ACUMULADO ENERO - JUNIO		VARIACIÓN ANUAL
	2019	2020	
Cruceros	64	44	-31.3%

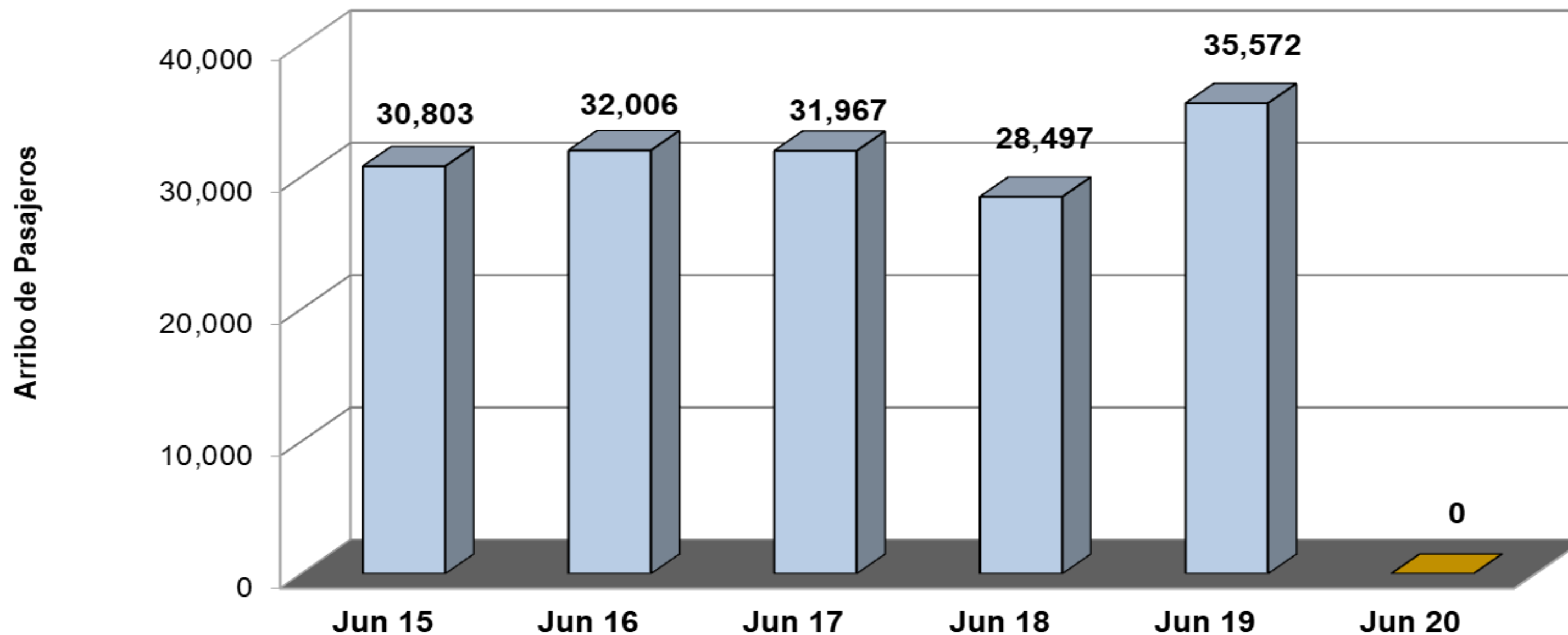
Fuente: Secretaría de Fomento Turístico del Estado de Yucatán (SEFOTUR).





4. Arribo de Cruceros (pasajeros)

- Debido a la **suspensión de operaciones de las líneas navieras en la región de Norteamérica y el Caribe** por la contingencia sanitaria, durante **junio de 2020** el Puerto de Progreso no registró **arribo de pasajeros**, lo anterior significa **un decremento del 100%** respecto a los 35,572 pasajeros recibidos durante junio de 2019.



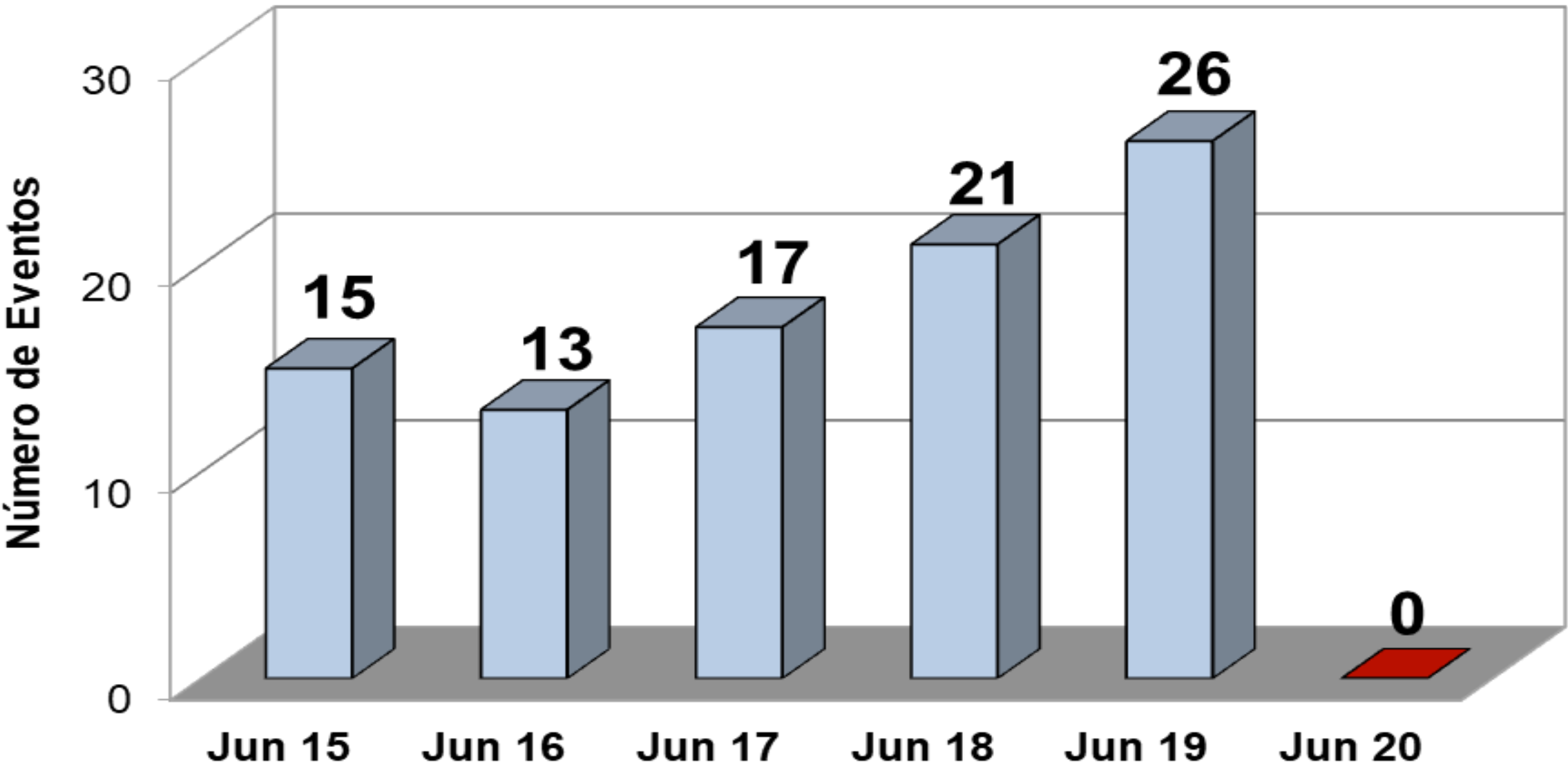
INDICADOR	ACUMULADO ENERO - JUNIO		VARIACIÓN ANUAL
	2019	2020	
Pasajeros	200,123	116,162	-42.0%

Fuente: Secretaría de Fomento Turístico del Estado de Yucatán (SEFOTUR).





5. Congresos y Convenciones (eventos)



INDICADOR	ACUMULADO ENERO - JUNIO		VARIACIÓN ANUAL
	2019	2020	
Eventos	111	50	-55.0%

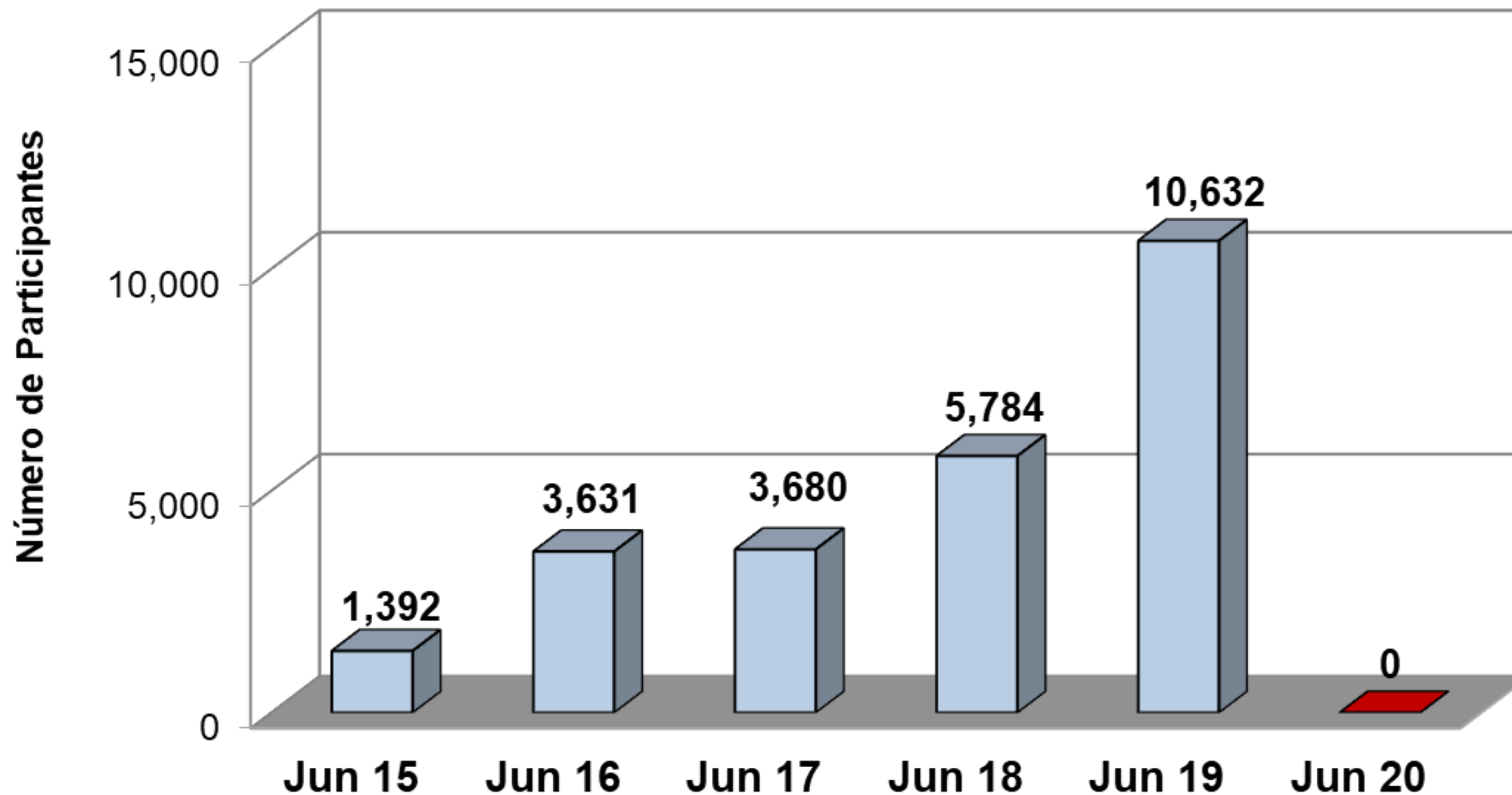
Fuente: Fideicomiso para el Desarrollo del Turismo de Reuniones (FIDETURE).

- Como consecuencia de la **suspensión de los eventos de turismo de reuniones** por la contingencia, durante **junio de 2020** no se llevaron a cabo eventos de congresos y convenciones, lo que implicó un **decremento del -100%** respecto al número de eventos registrados durante el mismo mes del año pasado.





6. Congresos y Convenciones (participantes)



INDICADOR	ACUMULADO ENERO - JUNIO		VARIACIÓN ANUAL
	2019	2020	
Participantes	61,781	13,791	-77.7%

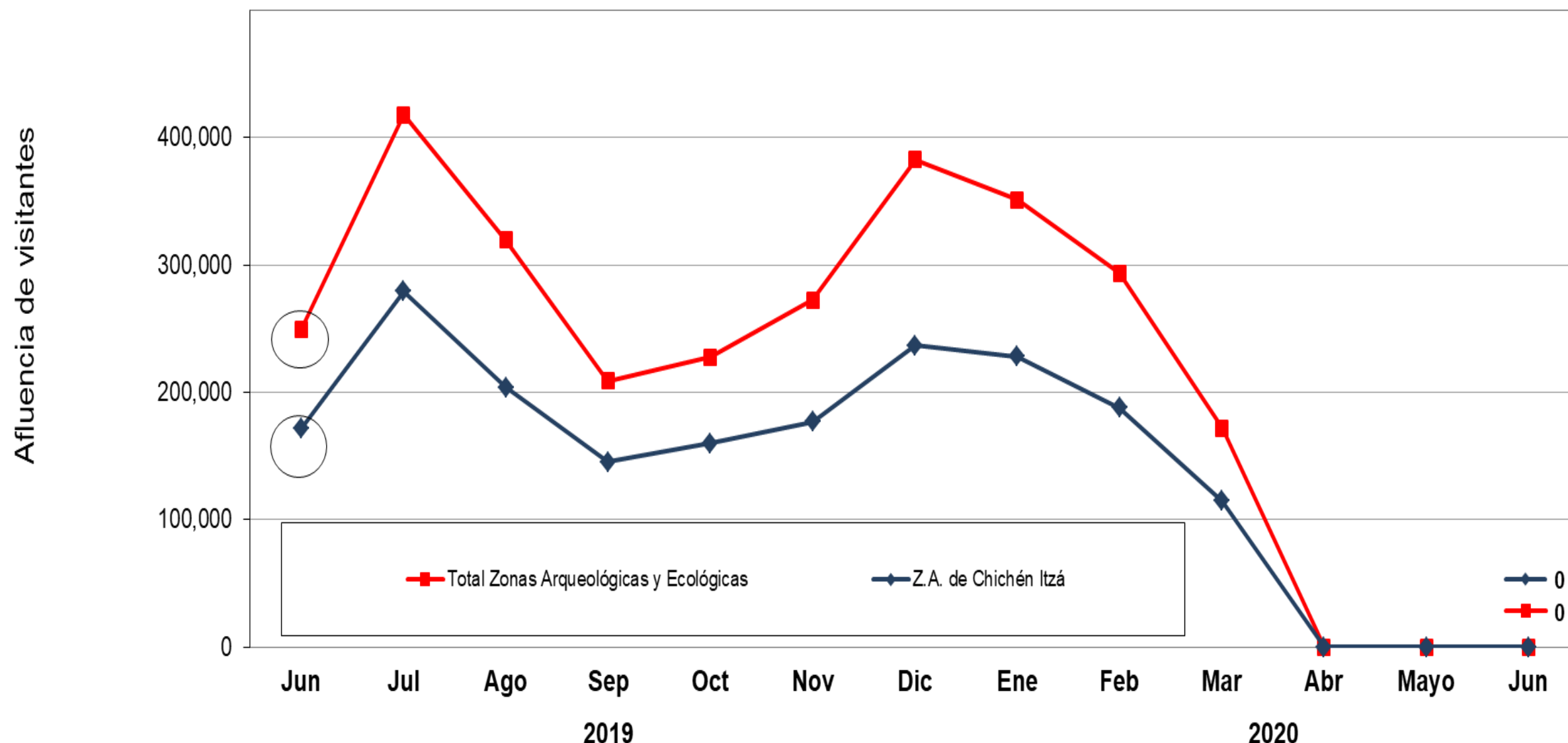
Fuente: Fideicomiso para el Desarrollo del Turismo de Reuniones (FIDETURE).

- Como consecuencia de la **suspensión de los eventos de turismo de reuniones** por la contingencia, durante **junio de 2020** no se observó asistencia a eventos de congresos y convenciones, lo que implicó un **decremento del -100%** respecto a los **10,632 asistentes** registrados durante el mismo mes del año pasado.





7. Afluencia a Zonas Arqueológicas y Ecológicas



Debido al cierre de los paradores turísticos de las zonas arqueológicas y ecológicas del Estado, durante **junio de 2020** no se registró afluencia de visitantes al **parador turístico de Chichén Itzá**, representando un **decremento de 100%** respecto a los 171,366 visitantes registrados durante junio de 2019.

ÁREA	ACUMULADO ENERO - JUNIO		VARIACIÓN ANUAL
	2019	2020	
Zona Arqueológica de Chichén Itzá	1,173,374	531,122	-54.7%
Principales Zonas Arqueológicas y Ecológicas*	1,816,560	816,599	-55.0%

Fuente: Patronato CULTUR.

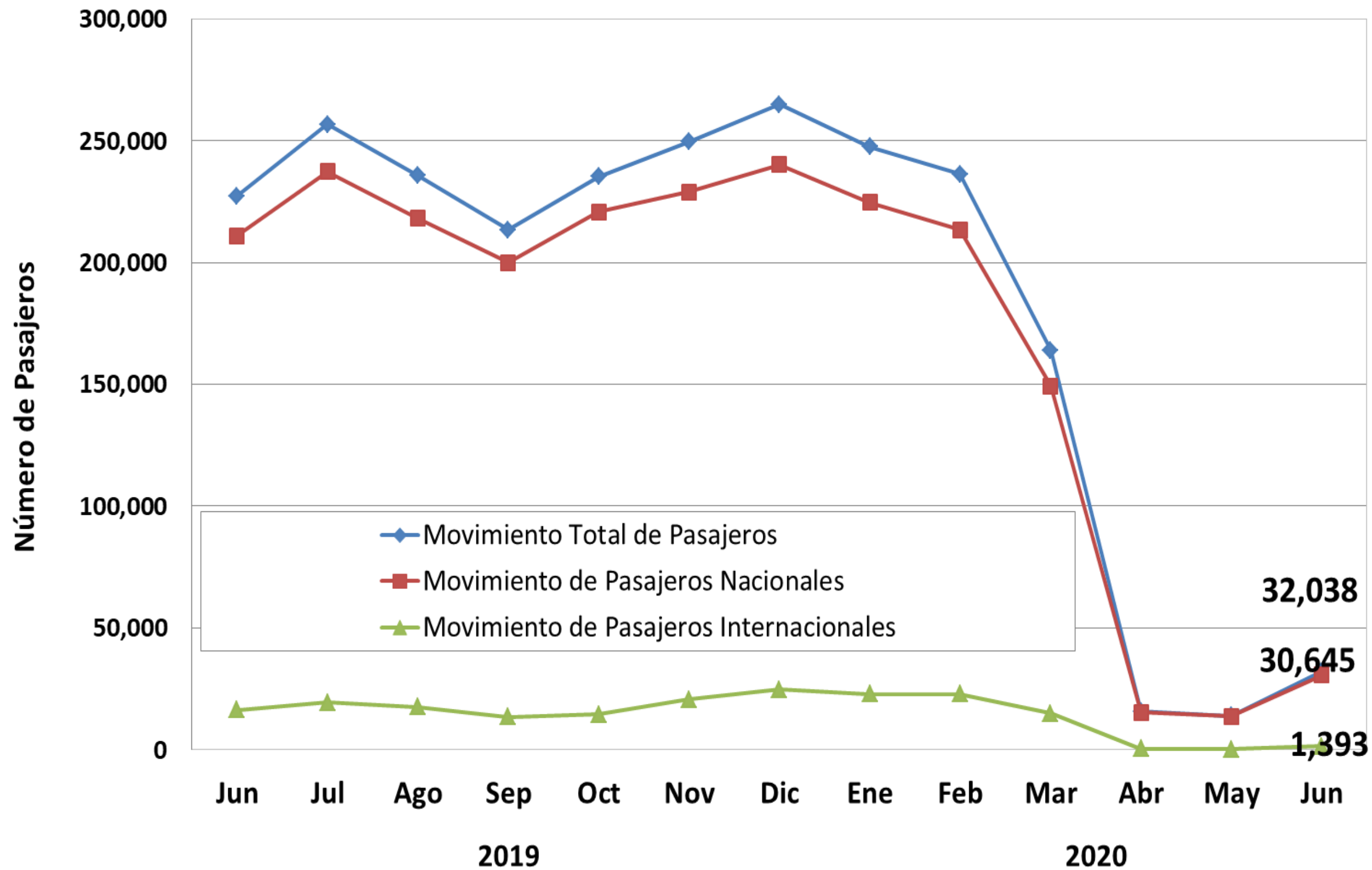
Nota: Los datos de visitantes a Chichén Itzá, no incluyen guías de turistas.

*/ Esta cifra comprende, además de los paradores de Chichén- Itzá, Uxmal, Dzibichaltún, Ek-Balam, Loltún y Balankanché; las afluencias a las áreas ecológicas de Celestún, X'kekén, Samulá, Uaymitún y El Corchito.





8. Movimiento de Pasajeros Vía Aérea



Debido a la **disminución de operaciones aéreas** por la contingencia sanitaria, durante **junio de 2020** el Aeropuerto Internacional de la ciudad de Mérida registró un **movimiento total de pasajeros (llegadas y salidas) de 32,038 personas**, lo que representa un **decremento de -85.9%** respecto a los 227,374 pasajeros recibidos durante el mismo mes de 2019.

INDICADOR	ACUMULADO ENERO - JUNIO		VARIACIÓN ANUAL
	2019	2020	
Pasajeros	1,335,162	709,736	-46.8%

Fuente: ASUR. Se excluyen los pasajeros en tránsito y de aviación general.





9. Conexiones Aéreas (de Llegada)

Línea Aérea	Destinos con conectividad directa	Promedio de Frecuencia Semanal de Arribo de vuelos (domésticos)	Promedio de Frecuencia Semanal de Arribo de vuelos (internacionales)	Promedio Semanal de Asientos Disponibles (Vuelos de Llegada)
Aeroméxico	México	15	-	1,485
Interjet	México	5	-	465
Volaris	México	7	-	1,218
Viva Aerobús	Guadalajara, México y Monterrey	8	-	1,440
Magnicharters	México	1	-	141
American Airlines	Miami (EEUU)	-	6	456
OPERACIONES PROMEDIO SEMANAL (DE ARRIBO)		36	6	5,205

Fuente: ASUR.

Nota: Corresponde al promedio semanal de vuelos programados en el Aeropuerto Internacional de Mérida durante junio de 2020. Esta programación se vio afectada por la cancelación de vuelos que inició en la 2da quincena de marzo debido a la contingencia sanitaria del Covid-19,





9. Conexiones Aéreas (vuelos cancelados)

Aerolínea	Marzo	Abril	Mayo	Junio	Acumulado
	24 al 31	1 al 30	1 al 31	1 al 30	
Aeroméxico	53	4	0	0	57
WestJet	0	Susp.	Susp.	Susp.	0
United	8	Susp.	Susp.	Susp.	8
Interjet	29	2	0	0	31
Volaris	21	20	1	0	42
Viva Aerobús	22	52	31	4	109
Magnicharters	3	2	Susp.	1	6
Mayair	Susp.	Susp.	Susp.	Susp.	0
TAR	5	2	Susp.	Susp.	7
American Airlines	3	9	0	0	12
Aeromar	3	0	Susp.	Susp.	3
TOTAL	147	91	32	5	275

Fuente: Grupo Aeroportuario del Sureste (ASUR).
Susp. Vuelo suspendido por la contingencia sanitaria.
p/: Información preliminar

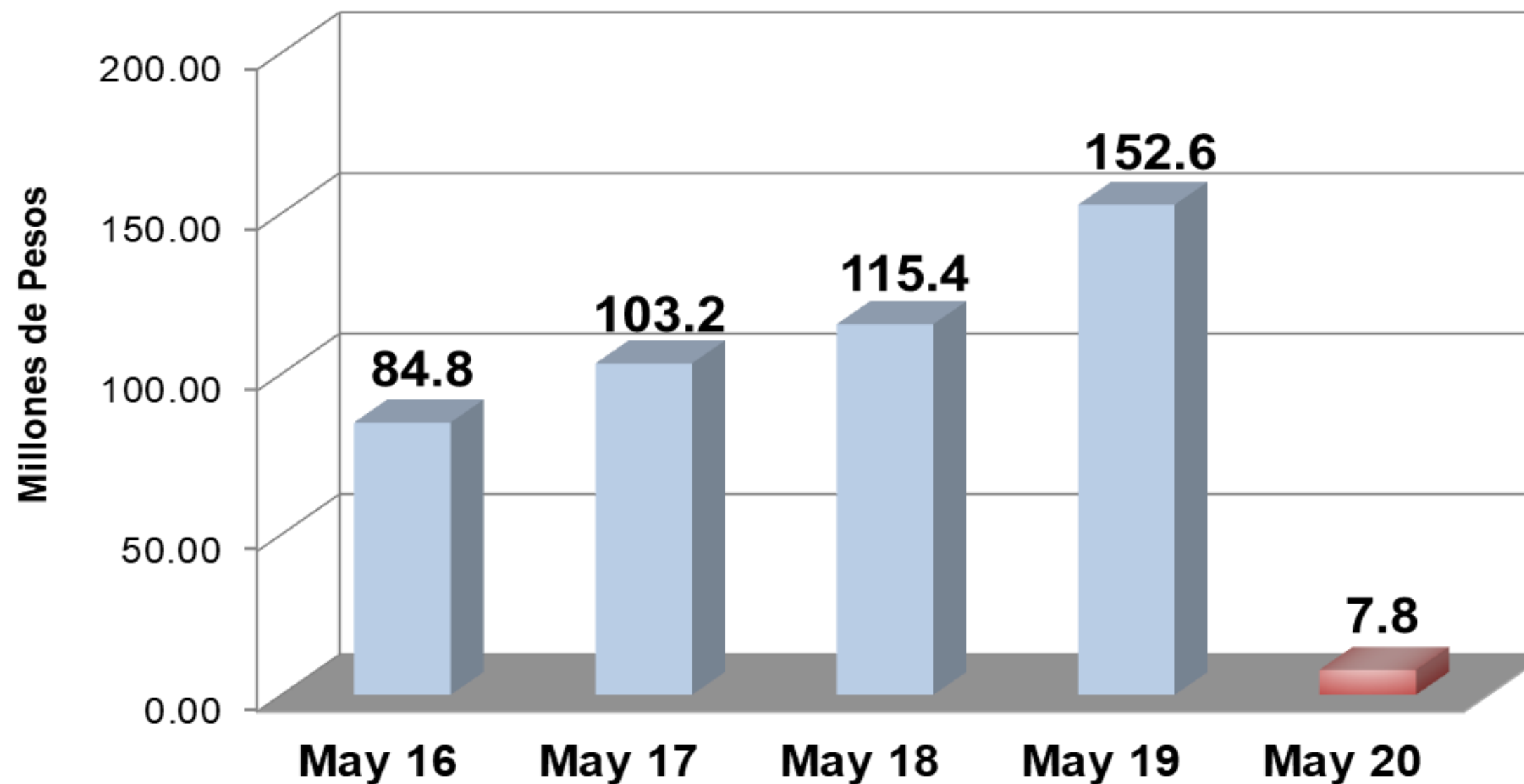
Nota metodológica: Monitoreo diario del Aeropuerto Internacional de la Ciudad de Mérida, iniciado el 24 de marzo de 2020 para verificar la afectación de operaciones de vuelos por la contingencia sanitaria del Covid-19. El número de vuelos cancelados de llegada afecta un número similar de vuelos de salida para el mismo periodo.





10. Ingreso Hotelero Mensual

- Durante **mayo 2020**, el **ingreso hotelero en el Estado** se ubicó en **\$7.8 millones de pesos**, es decir, -\$144.9 millones de pesos por debajo del monto registrado en mayo de 2019, lo que implica un **decremento de -94.9%** en términos nominales para este indicador durante el quinto mes del año.



INDICADOR	ACUMULADO ENERO - MAYO		VARIACIÓN ANUAL
	2019	2020	
Ingreso Hotelero (millones de pesos)	842.1	481.2	-42.9%

Nota: A partir de julio de 2015 se modifica la metodología para el cálculo del indicador del ingreso hotelero, por lo que a partir de este mes se aplicará para su integración únicamente las declaraciones normales y última complementaria (en los casos que aplique), del pago del Impuesto al 5% sobre el Hospedaje, a fin de proporcionar un dato más exacto de este indicador.

Fuente: Agencia de Administración Fiscal de Yucatán.



YUCATÁN  [®]



Juntos transformemos
Yucatán
GOBIERNO ESTATAL 2018 · 2024

SEFOTUR
SECRETARÍA DE FOMENTO
TURÍSTICO

