



Juntos transformemos
Yucatán
GOBIERNO DEL ESTADO

SEFOTUR
SECRETARÍA DE FOMENTO
TURÍSTICO

RESULTADOS DE LA ACTIVIDAD TURÍSTICA EN YUCATÁN



ENERO 2021

#YucatánEsColor

yucatan.travel



YUCATAN
AN



PRESENTACIÓN

El presente reporte presenta los **resultados de la actividad turística en Yucatán** registrados durante **enero de 2021**, donde los principales indicadores turísticos en el estado **continúan presentando mínimos avances en sus principales indicadores**, a pesar de la reactivación económica iniciada desde el pasado mes de junio, que se apoya en la **implementación de los protocolos sanitarios necesarios a reducir los contagios**.

De esta manera, durante el **primer mes del presente año** se presenta un **decremento en el arribo de visitantes con pernocta a la entidad**, situación que si bien es una tendencia estacional normalmente observada en los inicios de cada año, tras el pico de la temporada navideña, en esta ocasión **la baja se hace más visible por los efectos negativos de la pandemia**. Particularmente, **el arribo de visitantes a hoteles resulta inferior al registrado durante enero de 2020**, periodo en el que aún no se declaraba el inicio de la contingencia sanitaria.

En el plano nacional, según un análisis del Centro de Investigación y Competitividad Turística Anáhuac, elaborado con datos de la Unidad de Política Migratoria de la SEGOB, **durante enero de 2021 la afluencia de turistas al país por vía aérea mostraron una variación de -63.5% con respecto al mismo mes del año pasado**, registrando la mayor caída en los visitantes canadienses (-94.2%), motivado principalmente por el cierre de fronteras de dicho país.

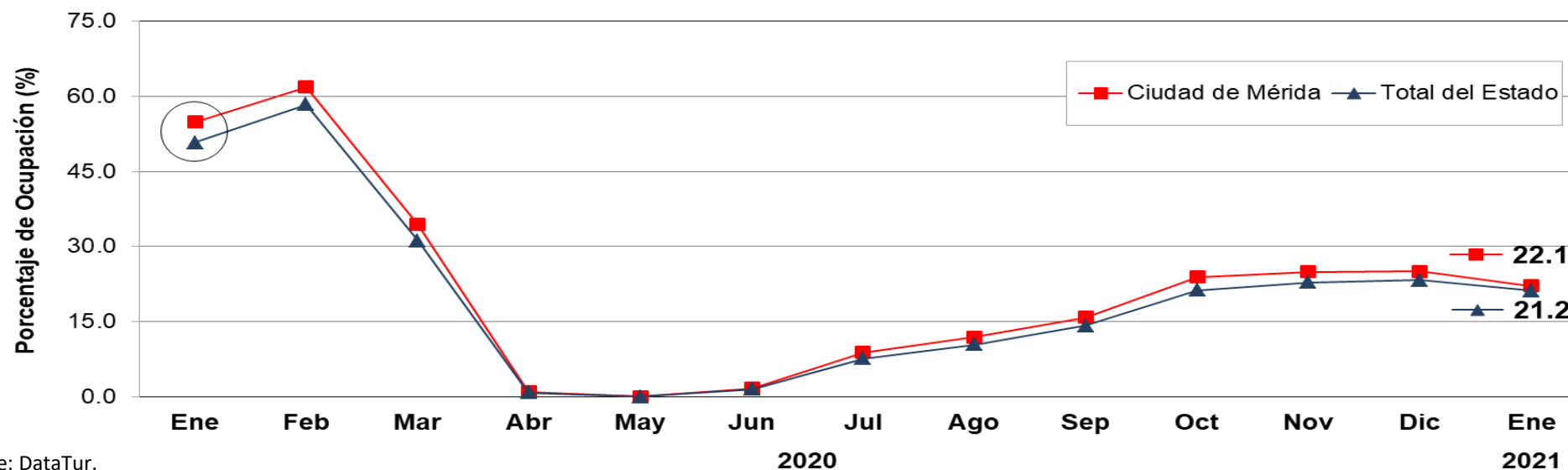
En este contexto, **las perspectivas generales de un repunte del turismo en 2021 inician a la baja en México y el mundo**, a pesar de que países desarrollados como Estados Unidos, Reino Unido y la Unión Europea han mostrado avances acelerados en sus procesos de vacunación. Sobresale que segmentos turísticos como la industria de cruceros sigue aún cerrados a la actividad económica por la pandemia.

En este periodo, **Yucatán mantiene el semáforo epidemiológico estatal en color naranja**, mientras **sigue en marcha el proceso de reactivación económica**, que en el caso del turismo se concentra en impulsar los mercados nacional, regional y local, con limitaciones en horarios y aforos para el desarrollo de las actividades.

Finalmente, como en reportes anteriores, las cifras de indicadores que se muestran a continuación corresponden al mes de **enero del 2021**, salvo que se indique lo contrario. Asimismo, la información referente al ingreso hotelero corresponde a **diciembre** del año pasado.



1. Ocupación Hotelera



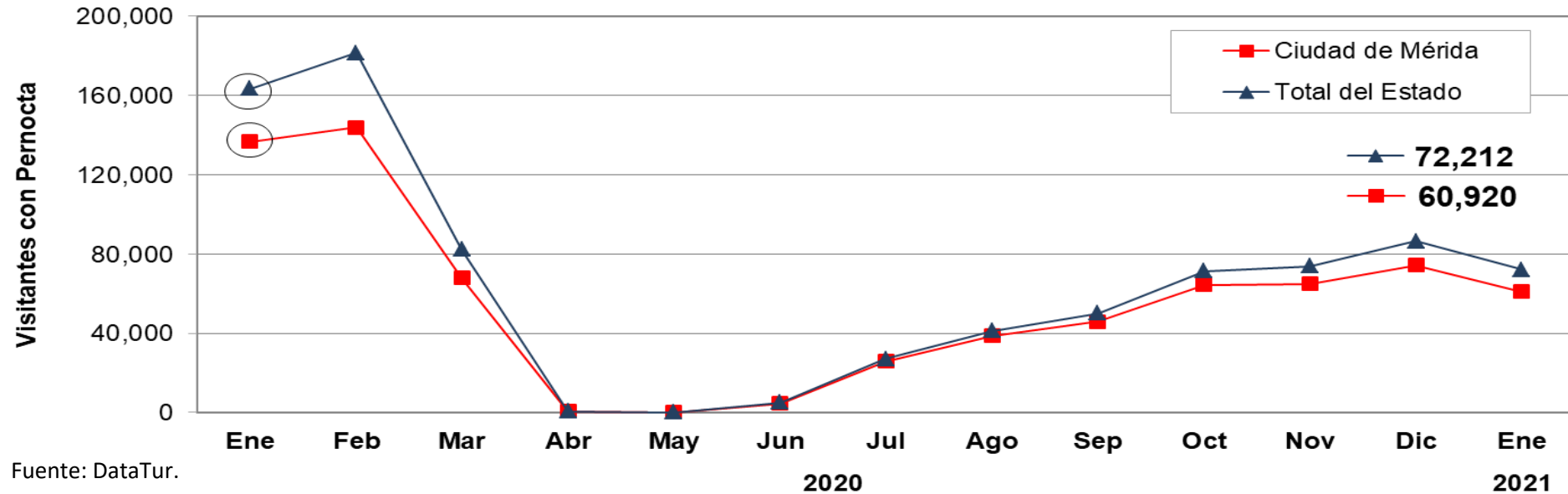
Fuente: DataTur.

ÁREA	ENERO		DIFERENCIA EN PTS.
	2020	2021	
Ciudad de Mérida	54.8	22.1	-32.8
Total del Estado	50.8	21.2	-29.6

- Durante **enero de 2021**, el **porcentaje de ocupación hotelera en Yucatán** se ubicó en **21.2%**, es decir, tuvo un decremento de **-29.6 puntos porcentuales** con respecto al porcentaje de ocupación registrado durante enero de 2020.
- En el mismo mes, **la ciudad de Mérida** registró una ocupación de **22.1%**, es decir, tuvo un decremento de **-32.8 puntos porcentuales** con respecto al porcentaje de ocupación registrado durante enero del año pasado.



2. Llegada de Turistas con Pernocta



ÁREA	ENERO		VARIACIÓN ANUAL
	2020	2021	
Ciudad de Mérida	136,823	60,920	-55.5%
Total del Estado	163,454	72,212	-55.8%

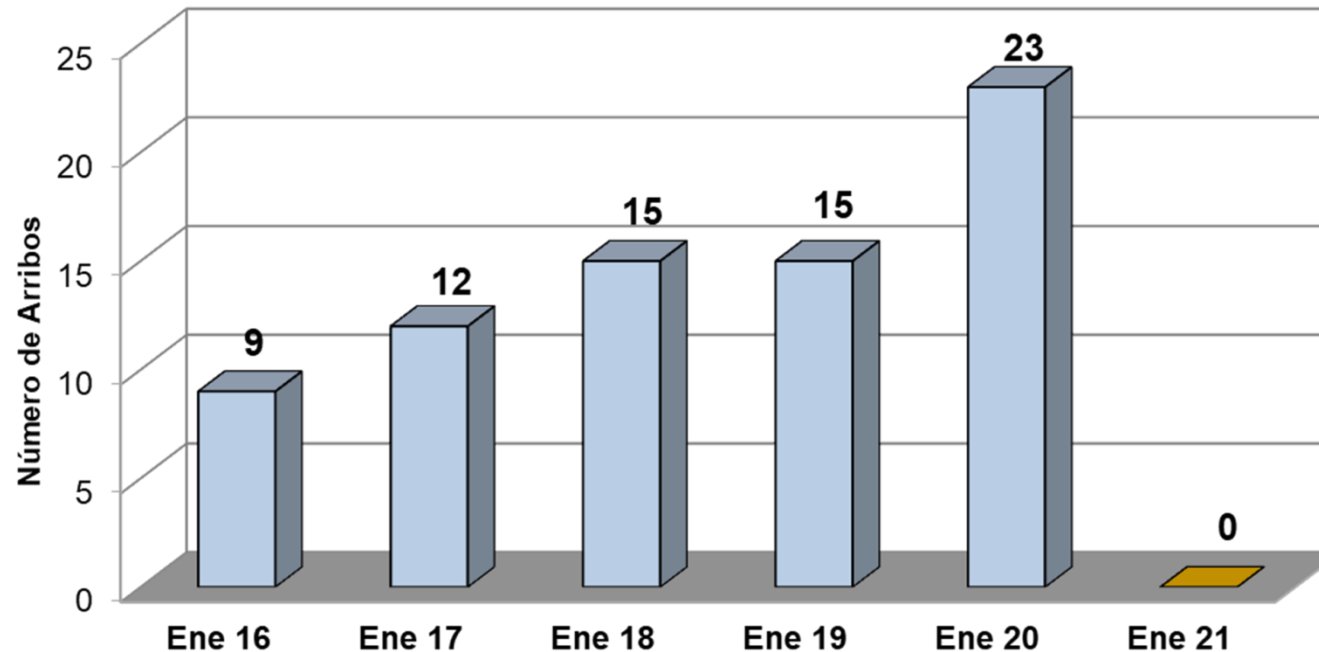
- Debido a la **afectación sobre la actividad turística por la pandemia del Covid-19**, durante **enero de 2021** el Estado de Yucatán recibió **72,212 turistas con pernocta**. Lo anterior, representa un **decremento de -55.8%** respecto a los 163,454 turistas con pernocta registrados durante enero de 2020.



3. Arribo de Cruceros (Barcos)



- Debido a la **suspensión de operaciones de las líneas navieras en el mundo** por la contingencia sanitaria, durante **enero de 2021** el Puerto de Progreso **no registró arribo de cruceros**, lo anterior significa un **decremento del 100%** respecto a la cantidad de barcos registrados durante el mismo mes del año anterior.



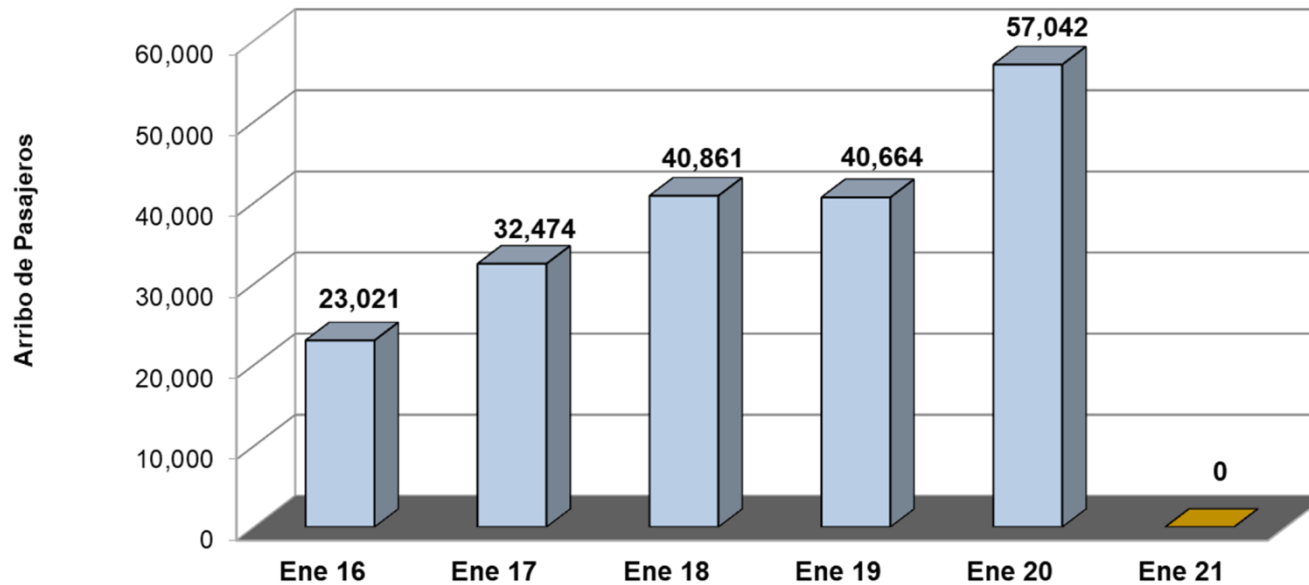
INDICADOR	ENERO		VARIACIÓN ANUAL
	2020	2021	
Cruceros	23	0	-100%



4. Arribo de Cruceros (Pasajeros)



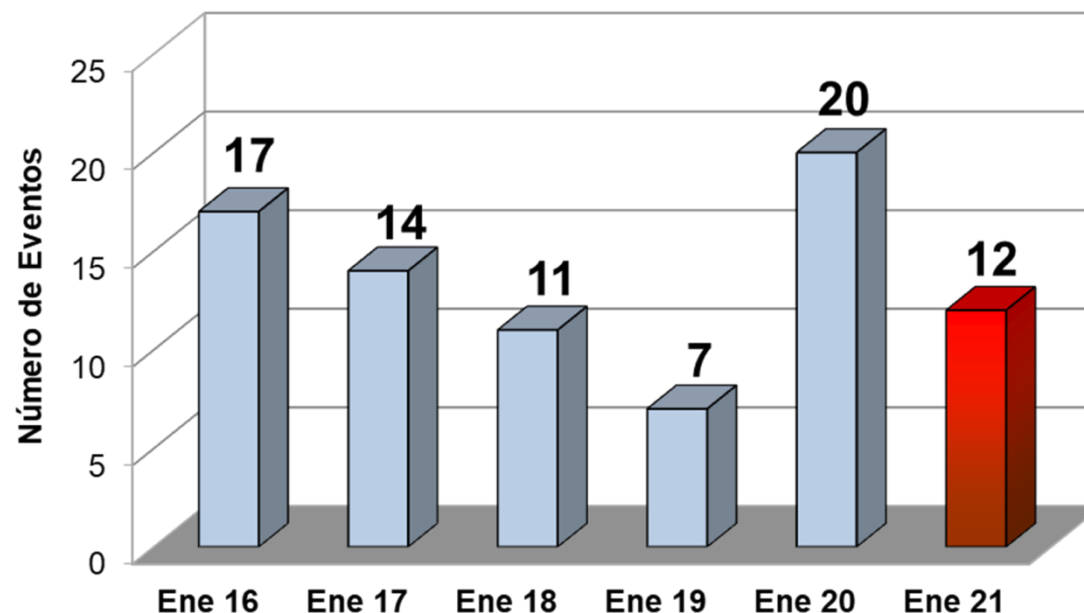
- Debido a la **suspensión de operaciones de las líneas navieras en el mundo** por la contingencia sanitaria, durante **enero de 2021** el Puerto de Progreso no registró **arribo de pasajeros**, lo anterior significa un **decremento del 100%** respecto a los 57,042 pasajeros recibidos durante enero de 2020.



INDICADOR	ENERO		VARIACIÓN ANUAL
	2020	2021	
Pasajeros	57,042	0	-100%



5. Congresos y Convenciones (Eventos)



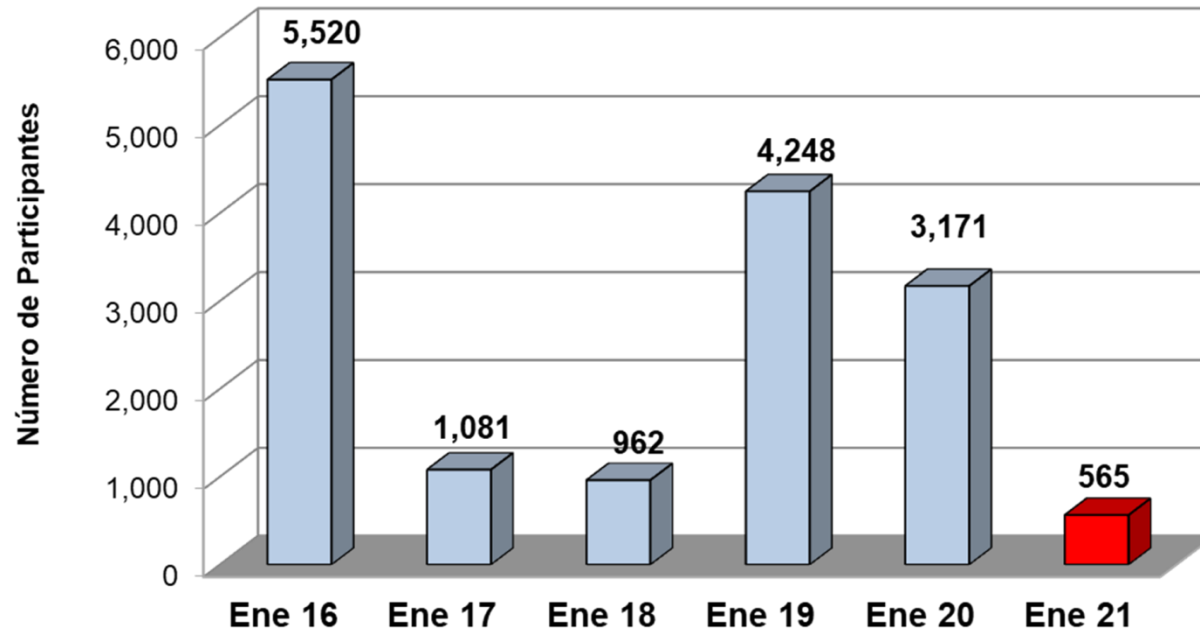
INDICADOR	ENERO		VARIACIÓN ANUAL
	2020	2021	
Eventos	20	12	-40.0%

Fuente: Fideicomiso para el Desarrollo del Turismo de Reuniones (FIDETURE).

- Como consecuencia de la **afectación sobre la realización de los eventos de turismo de reuniones** por la contingencia, durante **enero de 2021** se llevaron a cabo 12 eventos de congresos y convenciones, lo que implicó un **decremento del -40.0%** respecto al número de eventos registrados durante el mismo mes del año pasado.



6. Congresos y Convenciones (Participantes)



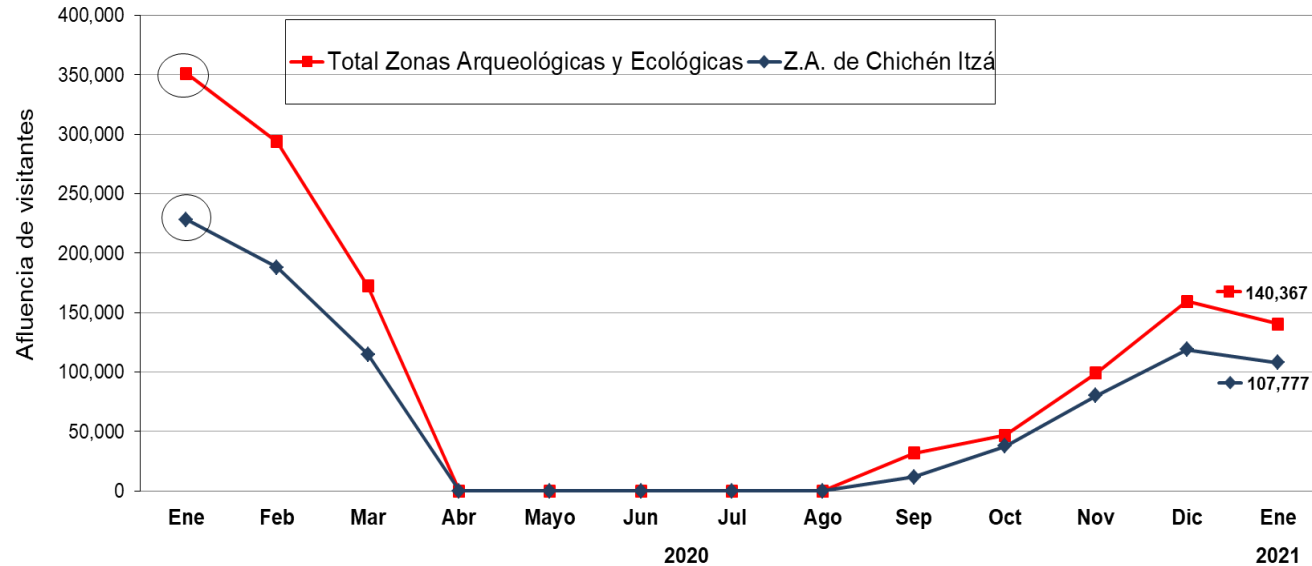
INDICADOR	ENERO		VARIACIÓN ANUAL
	2020	2021	
Participantes	3,171	565	-82.2%

Fuente: Fideicomiso para el Desarrollo del Turismo de Reuniones (FIDETURE).

- Como consecuencia de la **afectación sobre la realización de los eventos de turismo de reuniones** por la contingencia, durante **enero de 2021** se observó una asistencia de 565 participantes en los eventos de congresos y convenciones realizados, lo que implicó un **decremento del -82.2%** respecto a **los 3,171 asistentes** registrados durante el mismo mes del año pasado.



7. Afluencias a Zonas Arqueológicas y Ecológicas



- Debido a la **afectación sobre la actividad turística** por la pandemia, durante **enero de 2021** el **parador turístico de la zona arqueológica Chichén Itzá**, registró una afluencia de **107,777** visitantes, lo que representa un **decremento de -52.8%** respecto a los **228,345** visitantes registrados durante enero de 2020.

ÁREA	ENERO		VARIACIÓN ANUAL
	2020	2021	
Zona Arqueológica de Chichén Itzá	228,345	107,777	-52.8%
Principales Zonas Arqueológicas y Ecológicas*	350,985	140,367	-60.0%

Fuente: Patronato CULTUR.

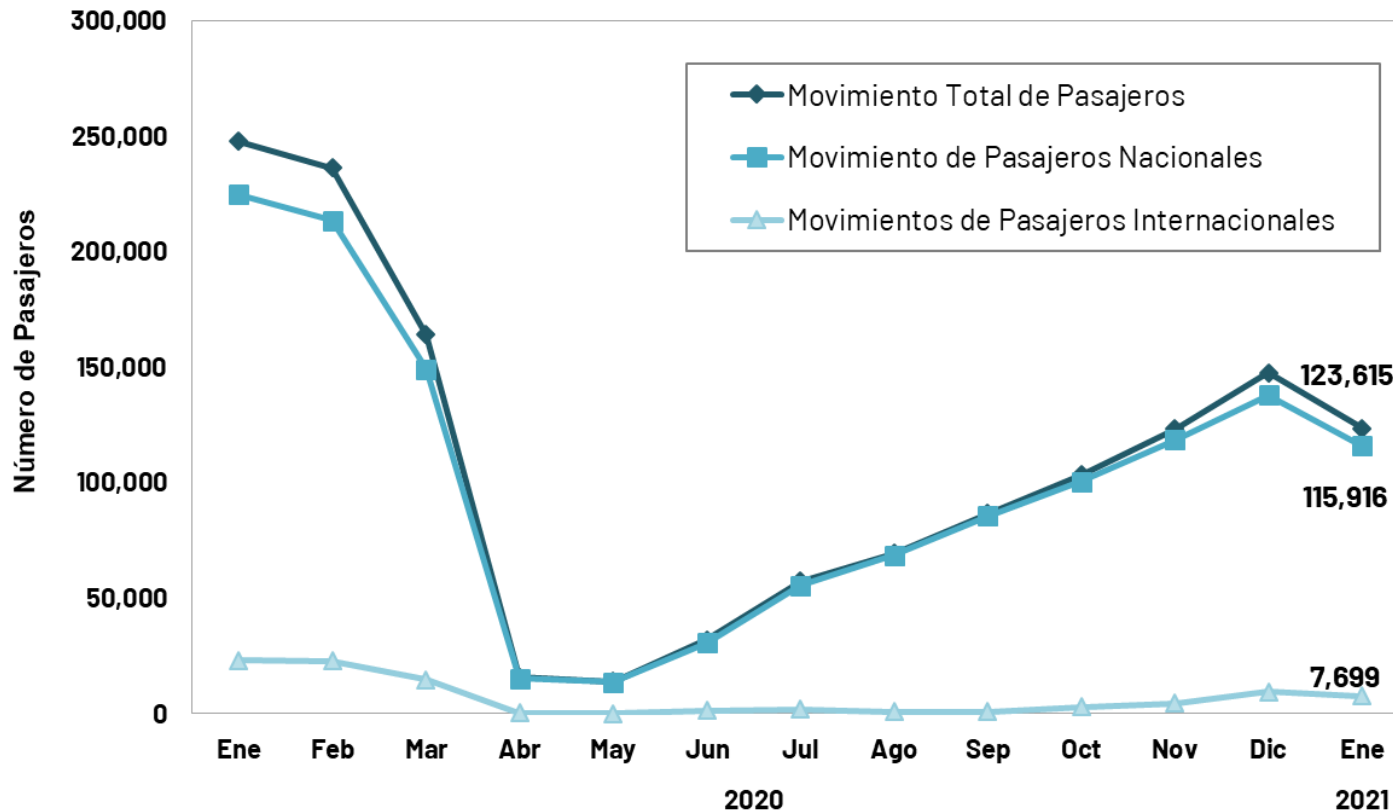
Nota: Los datos de visitantes a Chichén Itzá, no incluyen guías de turistas.

A partir de diciembre de 2020, los datos de los paradores ecoturísticos de los cenotes de X'kekén y Samulá serán presentados de forma conjunta bajo la denominación "Parque X'kekén".

*/ Esta cifra comprende, además de los paradores de Chichén- Itzá, Uxmal, Dzibichaltún, Ek-Balam, Loltún y Balankanché; las afluencias a las áreas ecológicas de Celestún, Parque X'kekén, Uaymitún y El Corchito.



8. Movimiento de Pasajeros Vía Aérea



- Debido a la **disminución de operaciones aéreas** por la contingencia sanitaria, durante **enero de 2021** el Aeropuerto Internacional de la Ciudad de Mérida registró un **movimiento total de pasajeros (llegadas y salidas) de 123,615 personas**, lo que representa un **decremento de -50.1%** respecto a los 247,592 pasajeros recibidos durante el mismo mes de 2020.

Fuente: Grupo ASUR. Se excluyen los pasajeros en tránsito y de aviación general.

INDICADOR	ENERO		VARIACIÓN ANUAL
	2020	2021	
Pasajeros	247,592	123,615	-50.1%



9. Conexiones Aéreas (Vuelos de Llegada)



Línea Aérea	Destinos con conectividad directa	Promedio de Frecuencia Semanal de Arribo de vuelos (domésticos)	Promedio de Frecuencia Semanal de Arribo de vuelos (internacionales)	Promedio Semanal de Asientos Disponibles (Vuelos de Llegada)
Aeroméxico	Ciudad de México	53	-	6,812
United	Houston (EEUU)	-	4	656
Volaris	Guadalajara, Ciudad de México, Monterrey, Oaxaca, Tijuana y Oakland (EEUU) - Ciudad de México (*)	32	2	6,146
Viva Aerobús	Guadalajara, Ciudad de México, Monterrey, Tuxtla Gutiérrez, Veracruz, Villahermosa y La Habana (Cuba)	34	2	6,480
Magnicharters	Cancún y Ciudad de México	4	-	564
American Airlines	Miami (EEUU)	-	7	532
OPERACIONES PROMEDIO SEMANAL (DE ARRIBO)		123	15	21,190

Fuente: ASUR.

Nota: Corresponde al promedio semanal de vuelos programados en el Aeropuerto Internacional de Mérida durante enero de 2021. Esta programación se vio afectada por la cancelación de rutas aéreas que inició en la 2da quincena de marzo 2020 debido a la contingencia sanitaria del Covid-19. A partir del 4 de enero de 2021, la aerolínea Interjet canceló operaciones en sus vuelos hacia el Aeropuerto Internacional de la Ciudad de Mérida.

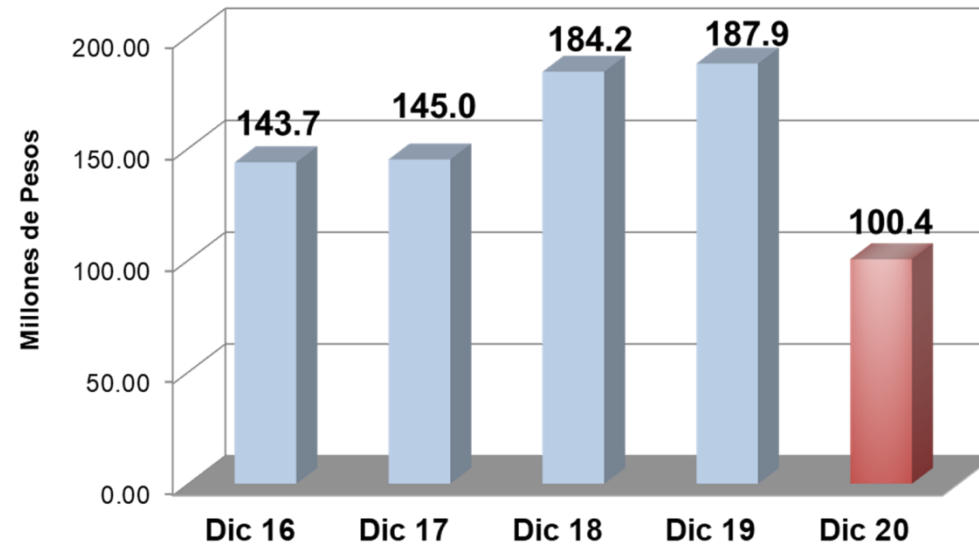
(*) De acuerdo a los itinerarios proporcionados por ASUR, la ruta Oakland – Ciudad de México – Mérida se contabiliza como vuelo doméstico, sin embargo para efectos de este cuadro será mostrado como vuelo internacional.



10. Ingreso Hotelero (Mensual)



- Durante **diciembre 2020**, el ingreso hotelero en el Estado se ubicó en **\$100.4 millones de pesos**, es decir, \$87.5 millones de pesos por debajo del monto registrado en diciembre de 2019, lo que implica un **decremento de -46.6%** en términos nominales para este indicador durante el doceavo mes del año pasado.




INDICADOR	ACUMULADO ENERO-DICIEMBRE		VARIACIÓN ANUAL
	2019	2020	
Ingreso Hotelero (Millones de Pesos)	2,027.70	899.9	-55.6%

Nota: A partir de julio de 2015 se modifica la metodología para el cálculo del indicador del ingreso hotelero, por lo que a partir de este mes se aplicará para su integración únicamente las declaraciones normales y última complementaria (en los casos que aplique), del pago del Impuesto al 5% sobre el Hospedaje, a fin de proporcionar un dato más exacto de este indicador.

Fuente: Agencia de Administración Fiscal de Yucatán.

YUCATÁN[®]



Juntos transformemos
Yucatán
GOBIERNO DEL ESTADO

SEFOTUR
SECRETARÍA DE FOMENTO
TURÍSTICO

