



Juntos transformemos  
**Yucatán**  
GOBIERNO ESTATAL 2018 · 2024

**SEFOTUR**  
SECRETARÍA DE FOMENTO  
TURÍSTICO



# RESULTADOS DE LA ACTIVIDAD TURÍSTICA EN YUCATÁN

## NOVIEMBRE 2020





## PRESENTACIÓN

El presente reporte presenta los **resultados del turismo en Yucatán** registrados durante el **mes de noviembre de 2020**, los cuales continúan reflejando los **efectos negativos ocasionados por la pandemia de Covid-19** sobre economía local, durante **un año que se perfila como el más difícil en la historia del turismo mundial** y, en consecuencia, como **el periodo más complicado que se recuerde por la “industria sin chimeneas”** de la entidad.

Sin embargo, **también hay signos de recuperación**. Según la **Organización Mundial de Turismo (OMT)** el número de destinos cerrados al turismo internacional ha seguido disminuyendo ya que hasta el pasado 1º de noviembre **“el 70% de todos los destinos mundiales han suavizado las restricciones de viaje introducidas en respuesta a la pandemia de Covid-19. En comparación, sólo uno de cada cuatro destinos sigue manteniendo sus fronteras completamente cerradas a los turistas internacionales”**.

**Las primeras vacunas**, desarrolladas en un **tiempo récord por la ciencia moderna**, comienzan a llegar a **varios países del mundo - incluido México-**, significando la esperanza de generar condiciones para el ansiado retorno a la normalidad, pero enfrentando una realidad que aún vislumbra un largo camino por recorrer durante el 2021.

En el **escenario nacional**, según cifras del INEGI y el Banco de México, durante **el periodo enero-octubre de 2020 el arribo de turistas internacionales al país registró una variación de -46.3% respecto al mismo periodo del año anterior**, en tanto que para el mismo lapso las cifras de DataTur señalan **una caída de -56.0% en el turismo doméstico**, al observarse la llegada de 21.1 millones de turistas residentes en el país a hoteles.

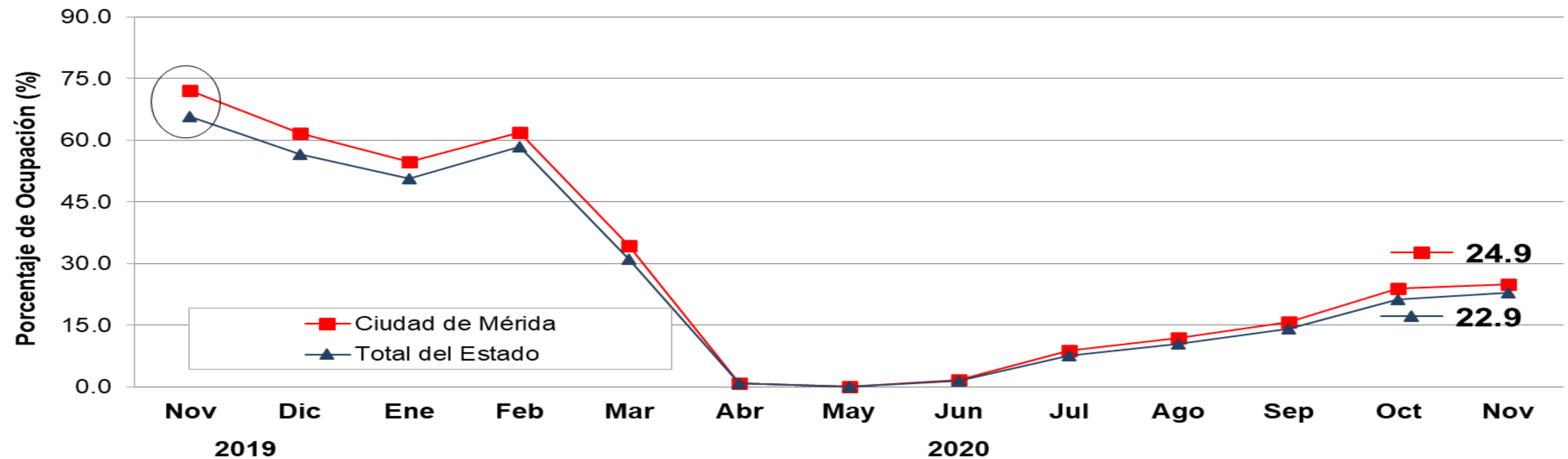
Por su parte, en **Yucatán el semáforo epidemiológico estatal se mantiene en color naranja** mientras **sigue avanzando el proceso de reactivación económica**, ampliándose aforos y horarios de operación para diversos giros de actividad. Sobresale el incremento en **el límite de ocupación hotelera a un máximo del 60%**, vigente a partir del 16 de noviembre pasado.

Finalmente, como en reportes anteriores, las cifras de indicadores que se muestran a continuación corresponden al mes de noviembre del 2020, salvo que se indique lo contrario. Asimismo, la información referente al ingreso hotelero corresponde a octubre del mismo año.





# 1. Ocupación Hotelera



Fuente: DataTur.

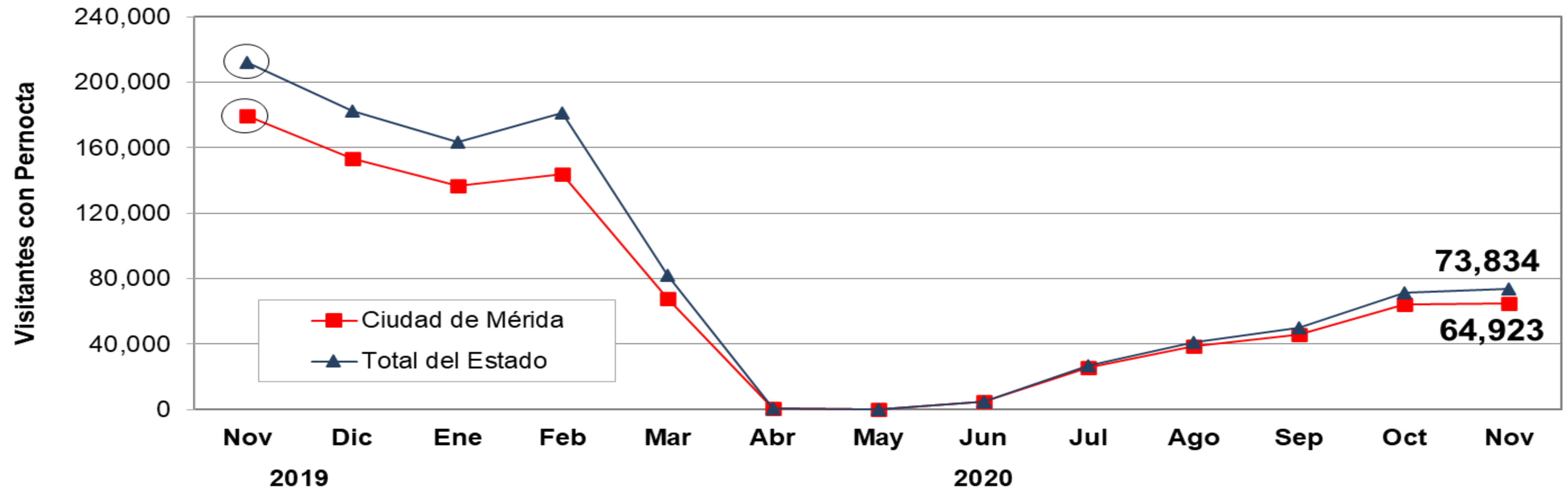
ÁREA	ACUMULADO ENERO - NOVIEMBRE		DIFERENCIA EN PTS.
	2019	2020	
Ciudad de Mérida	60.9	21.6	-39.3
Total del Estado	55.4	19.7	-35.7

- Durante **noviembre de 2020**, el **porcentaje de ocupación hotelera en Yucatán** se ubicó en **22.9%**, es decir, tuvo un decremento de **-42.9 puntos porcentuales** con respecto al porcentaje de ocupación registrado durante noviembre de 2019.
- En el mismo mes, **la ciudad de Mérida** registró una ocupación de **24.9%**, es decir, tuvo un decremento de **-47.3 puntos porcentuales** con respecto al porcentaje de ocupación registrado durante noviembre del año pasado.





## 2. Llegada de Turistas con Pernocta



Fuente: DataTur.

ÁREA	ACUMULADO ENERO - NOVIEMBRE		VARIACIÓN ANUAL
	2019	2020	
Ciudad de Mérida	1,584,398	593,271	-62.6
Total del Estado	1,862,786	696,191	-62.6

- Debido a la **afectación sobre la actividad turística por la pandemia del Covid-19**, durante **noviembre de 2020** el Estado de Yucatán recibió **73,834 turistas con pernocta**. Lo anterior, representa un **decremento de -65.2%** respecto a los 211,936 turistas con pernocta registrados durante noviembre de 2019.

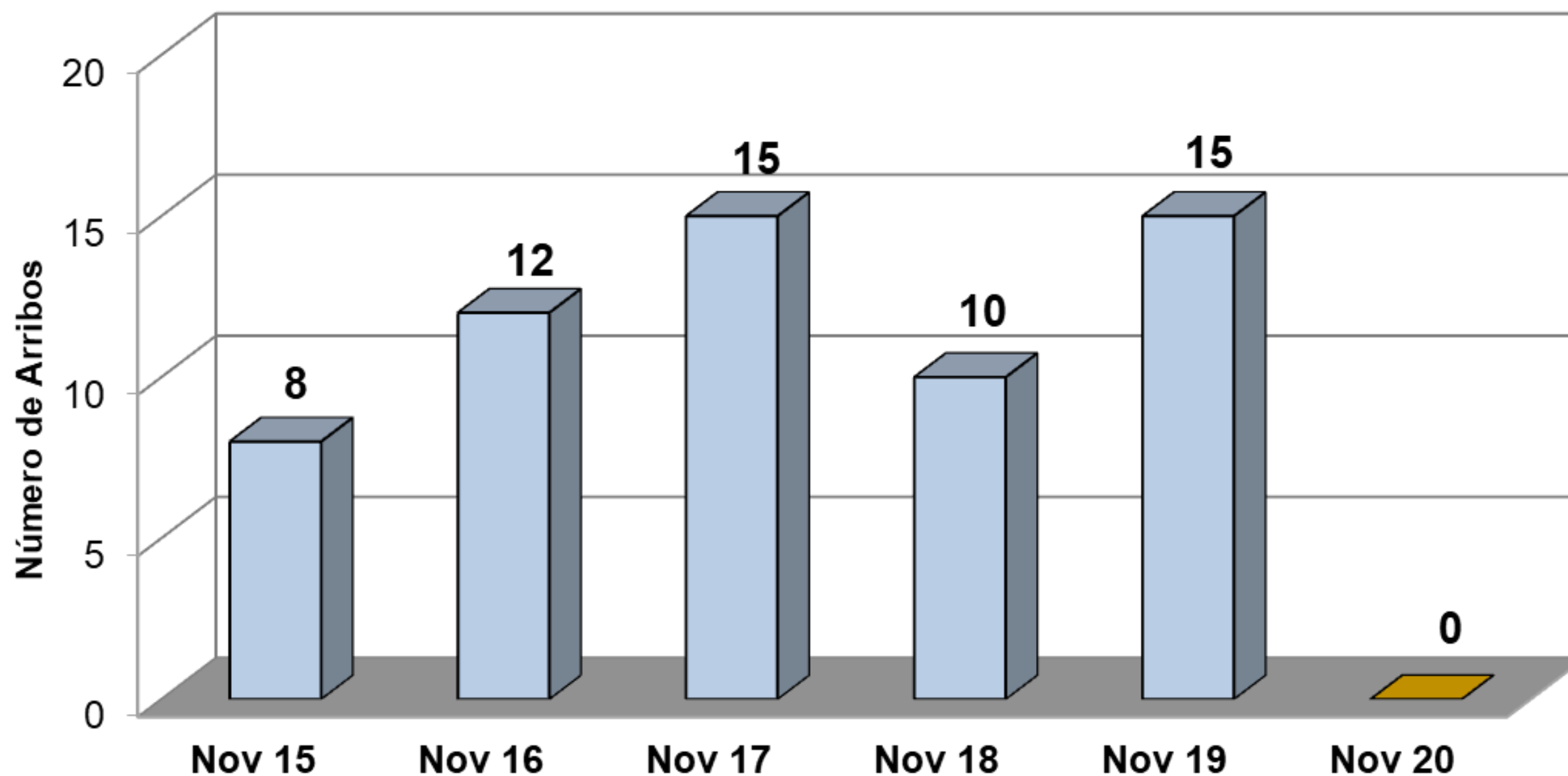






### 3. Arribo de Cruceros (barcos)

- Debido a la **suspensión de operaciones de las líneas navieras en el mundo** por la contingencia sanitaria, durante **noviembre de 2020** el Puerto de Progreso **no registró arribo de cruceros**, lo anterior significa un **decremento del 100%** respecto a la cantidad de barcos registrados durante el mismo mes del año anterior.



INDICADOR	ACUMULADO ENERO - NOVIEMBRE		VARIACIÓN ANUAL
	2019	2020	
<b>Cruceros</b>	<b>127</b>	<b>44</b>	<b>-65.4%</b>

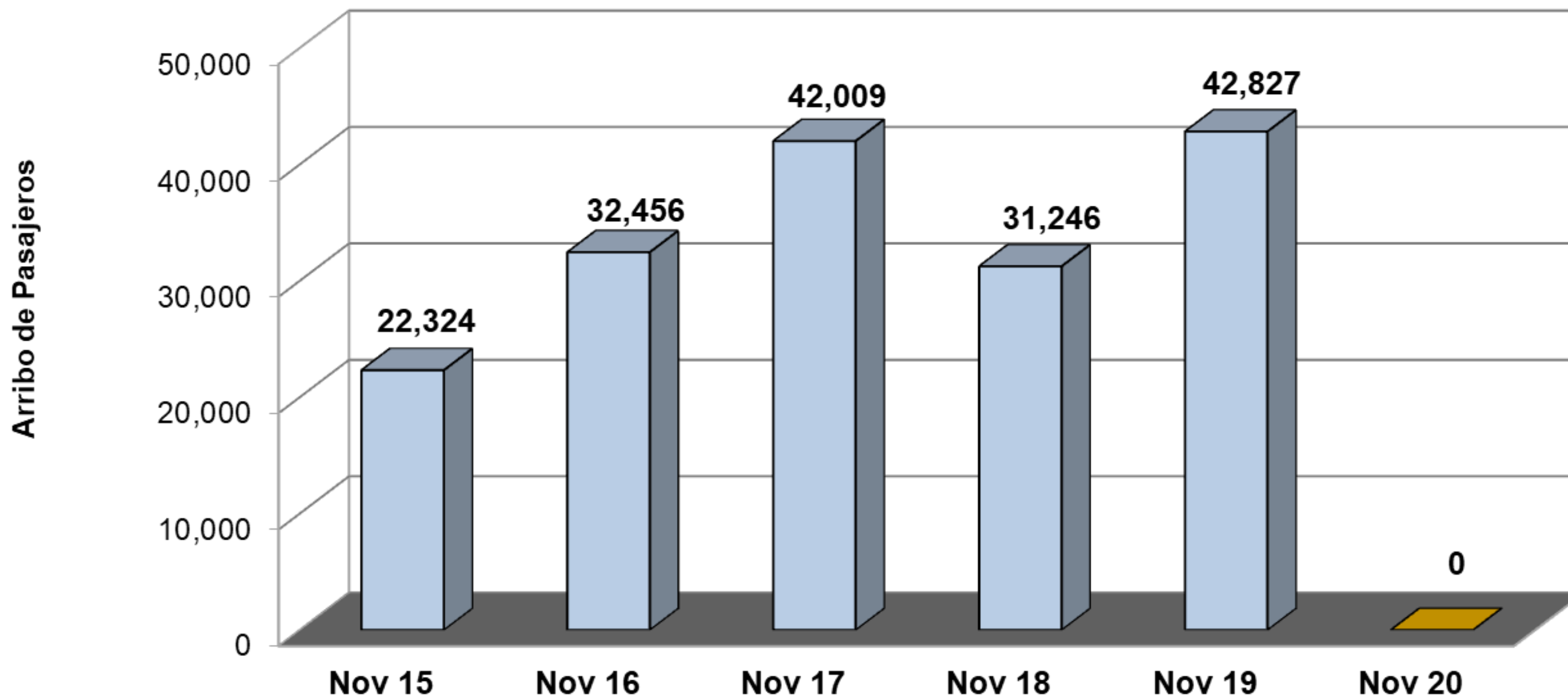
Fuente: Secretaría de Fomento Turístico del Estado de Yucatán (SEFOTUR).





## 4. Arribo de Cruceros (pasajeros)

- Debido a la **suspensión de operaciones de las líneas navieras en el mundo** por la contingencia sanitaria, durante **noviembre de 2020** el Puerto de Progreso no registró **arribo de pasajeros**, lo anterior significa **un decremento del 100%** respecto a los 42,827 pasajeros recibidos durante noviembre de 2019.



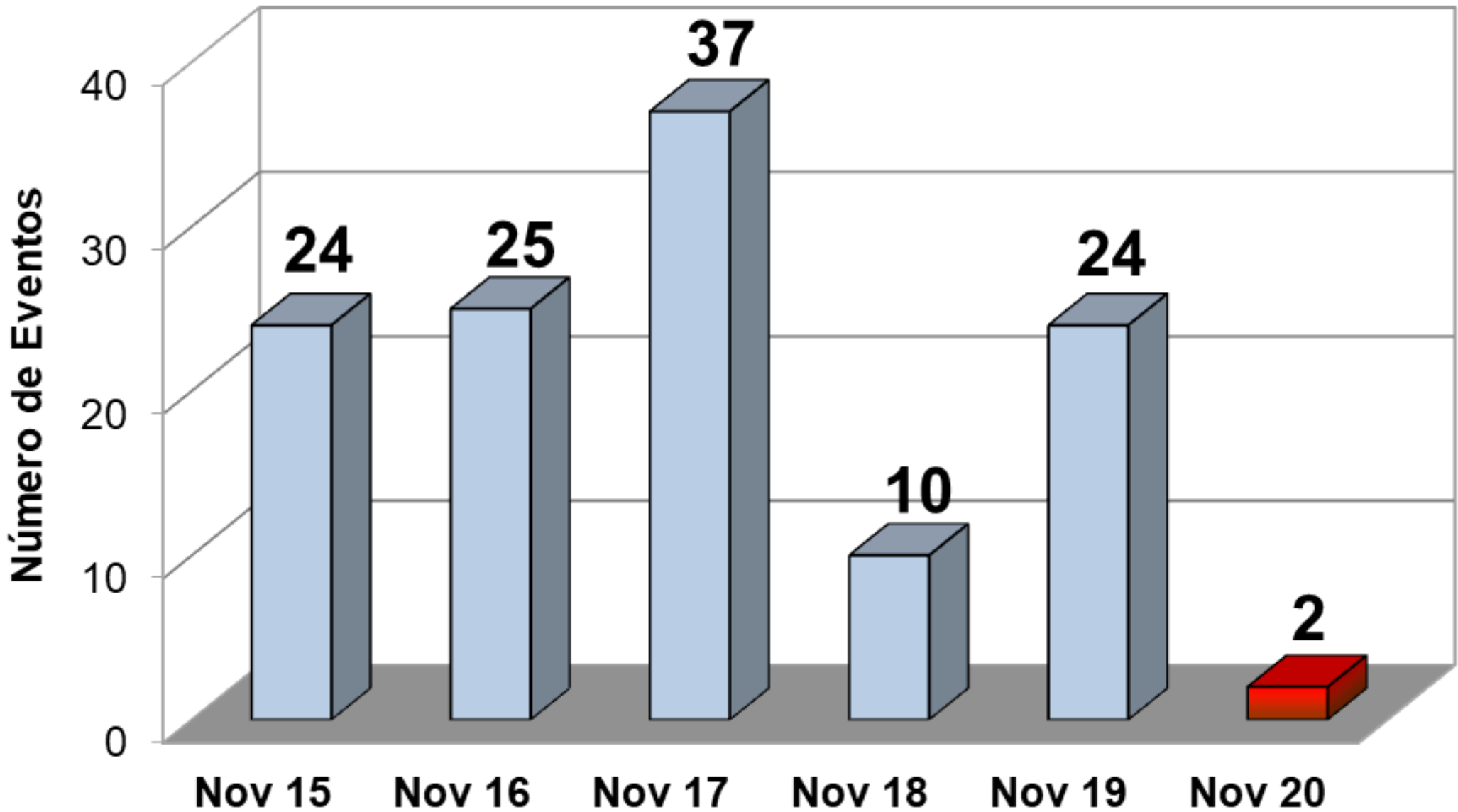
INDICADOR	ACUMULADO ENERO - NOVIEMBRE		VARIACIÓN ANUAL
	2019	2020	
<b>Pasajeros</b>	<b>412,121</b>	<b>116,162</b>	<b>-71.8%</b>

Fuente: Secretaría de Fomento Turístico del Estado de Yucatán (SEFOTUR).





# 5. Congresos y Convenciones (eventos)



INDICADOR	ACUMULADO ENERO - NOVIEMBRE		VARIACIÓN ANUAL
	2019	2020	
Eventos	212	53	-75.0%

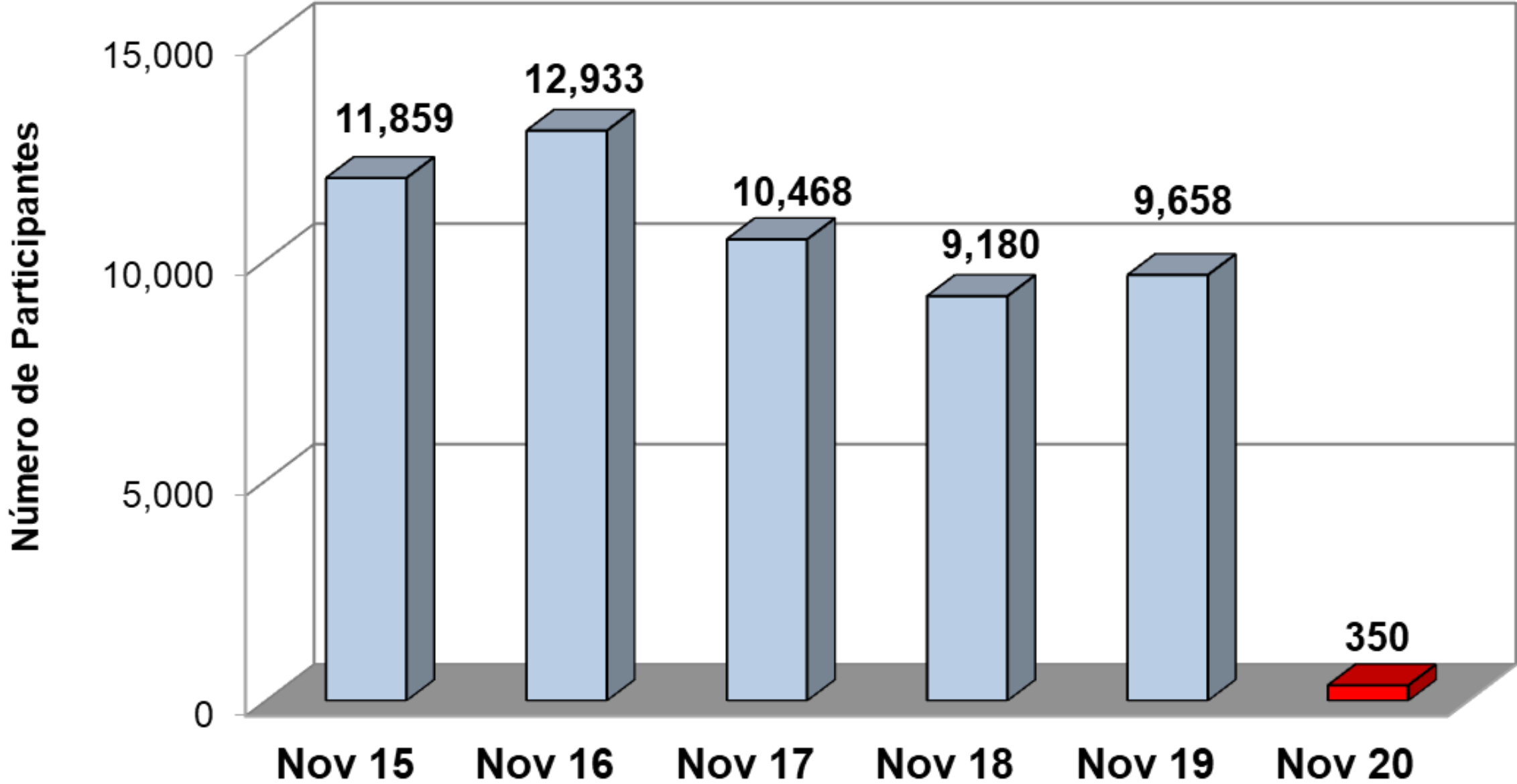
Fuente: Fideicomiso para el Desarrollo del Turismo de Reuniones (FIDETURE).

- Como consecuencia de la **afectación sobre la realización de los eventos de turismo de reuniones** por la contingencia, durante **noviembre de 2020** se llevaron a cabo dos eventos de congresos y convenciones, lo que implicó un **decremento del -91.7%** respecto al número de eventos registrados durante el mismo mes del año pasado.





# 6. Congresos y Convenciones (participantes)



INDICADOR	ACUMULADO ENERO - NOVIEMBRE		VARIACIÓN ANUAL
	2019	2020	
Participantes	117,239	14,293	-87.8%

Fuente: Fideicomiso para el Desarrollo del Turismo de Reuniones (FIDETURE).

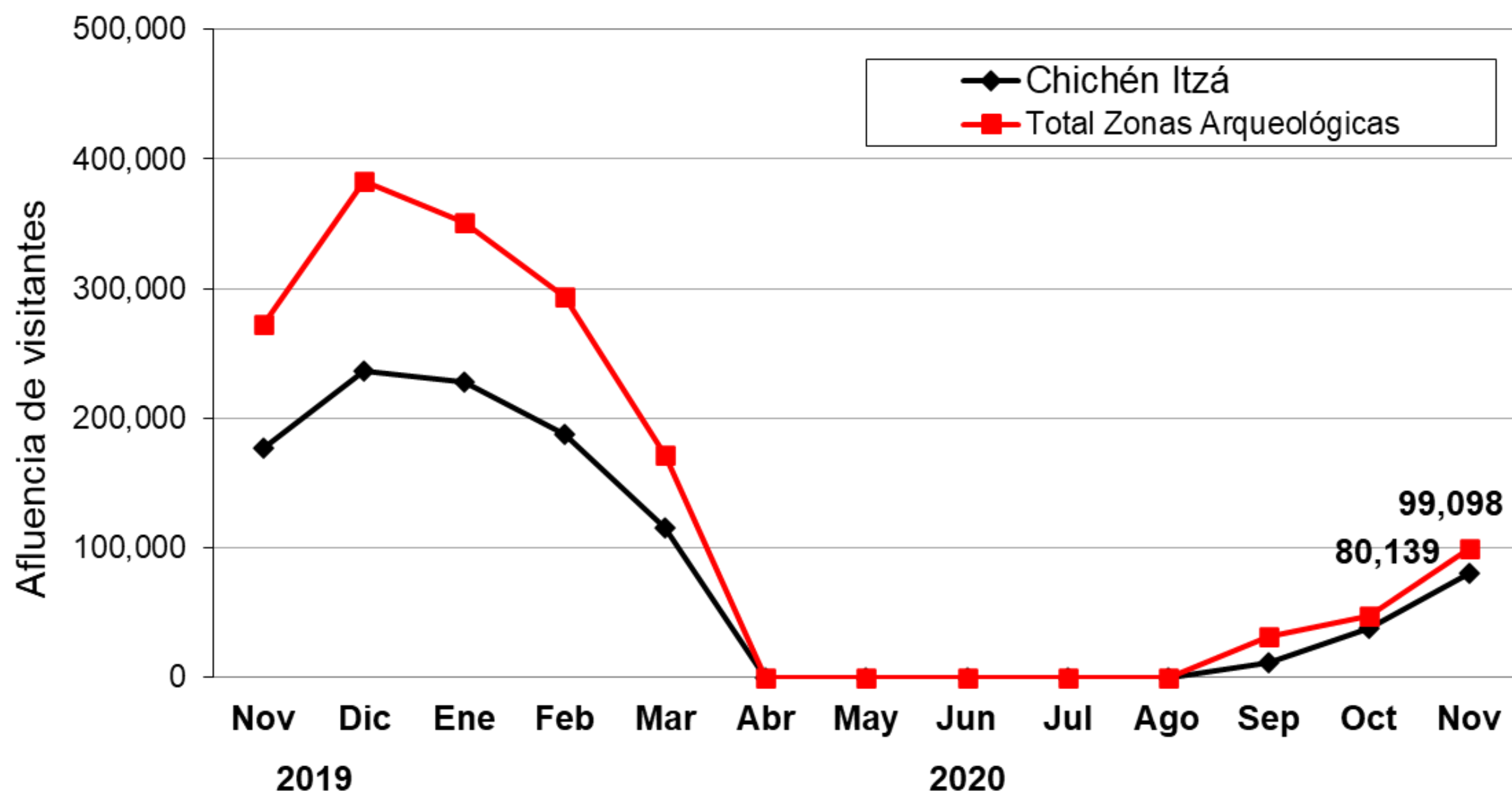
- Como consecuencia de la **afectación sobre la realización de los eventos de turismo de reuniones** por la contingencia, durante **noviembre de 2020** se observó una asistencia de 350 participantes en los eventos de congresos y convenciones realizados, lo que implicó un **decremento del -96.4%** respecto a los **9,658 asistentes** registrados durante el mismo mes del año pasado.







## 7. Afluencia a Zonas Arqueológicas y Ecológicas



- Debido a la **afectación sobre la actividad turística por la pandemia**, durante noviembre de 2020 el **parador turístico de la zona arqueológica Chichén Itzá**, registró una afluencia de 80,139 visitantes, lo que representa un **decremento de -54.7%** respecto a los 176,924 visitantes registrados durante noviembre de 2019.

ÁREA	ACUMULADO ENERO - NOVIEMBRE		VARIACIÓN ANUAL
	2019	2020	
<b>Zona Arqueológica de Chichén Itzá</b>	<b>2,139,088</b>	<b>660,754</b>	<b>-69.1%</b>
<b>Principales Zonas Arqueológicas y Ecológicas*</b>	<b>3,263,150</b>	<b>994,542</b>	<b>-69.5%</b>

Fuente: Patronato CULTUR.

Nota: Los datos de visitantes a Chichén Itzá, no incluyen guías de turistas.

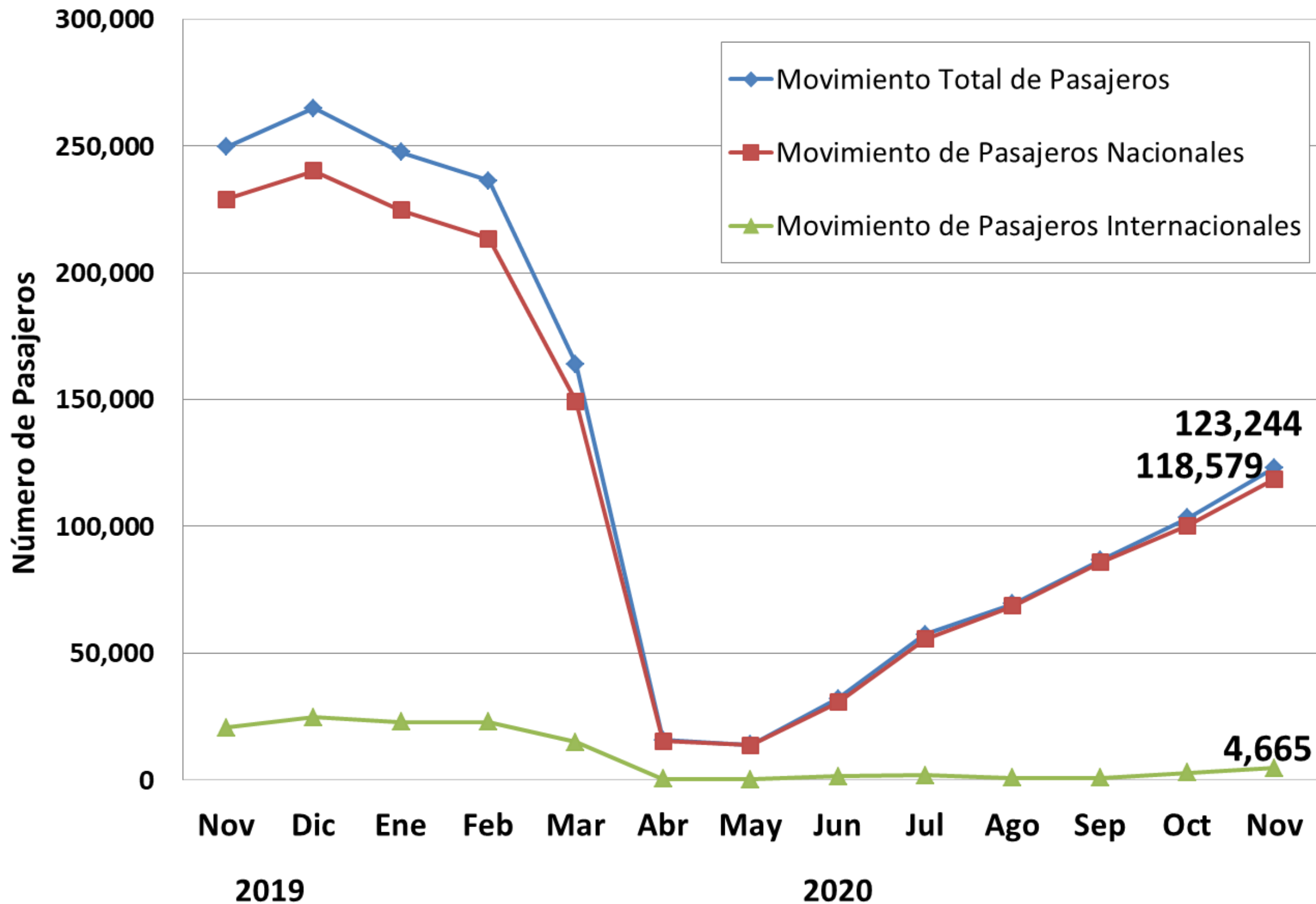
A partir de noviembre de 2020, los datos de los paradores ecoturísticos de los cenotes de X'kekén y Samulá serán presentados de forma conjunta bajo la denominación "Parque X'kekén".

\*/ Esta cifra comprende, además de los paradores de Chichén- Itzá, Uxmal, Dzibichaltún, Ek-Balam, Loltún y Balankanché; las afluencias a las áreas ecológicas de Celestún, parque X'kekén, Uaymitún y El Corchito.





## 8. Movimiento de Pasajeros Vía Aérea



Debido a la **disminución de operaciones aéreas** por la contingencia sanitaria, durante **noviembre de 2020** el Aeropuerto Internacional de la Ciudad de Mérida registró un **movimiento total de pasajeros (llegadas y salidas) de 123,244 personas**, lo que representa un **decremento de -50.6%** respecto a los 249,553 pasajeros recibidos durante el mismo mes de 2019.

INDICADOR	ACUMULADO ENERO - NOVIEMBRE		VARIACIÓN ANUAL
	2019	2020	
<b>Pasajeros</b>	<b>2,525,767</b>	<b>1,149,818</b>	<b>-54.5%</b>

Fuente: ASUR. Se excluyen los pasajeros en tránsito y de aviación general.





## 9. Conexiones Aéreas (de Llegada)

Línea Aérea	Destinos con conectividad directa	Promedio de Frecuencia Semanal de Arribo de vuelos (domésticos)	Promedio de Frecuencia Semanal de Arribo de vuelos (internacionales)	Promedio Semanal de Asientos Disponibles (Vuelos de Llegada)
<b>Aeroméxico</b>	Ciudad de México	<b>45</b>	-	<b>5,460</b>
<b>Interjet</b>	Ciudad de México	<b>7</b>	-	<b>651</b>
<b>Volaris</b>	Guadalajara, Ciudad de México, Monterrey, Oaxaca y Tijuana	<b>26</b>	-	<b>5,168</b>
<b>Viva Aerobús</b>	Guadalajara, Ciudad de México, Monterrey, Tuxtla Gutiérrez y Veracruz	<b>28</b>	-	<b>5,040</b>
<b>Magnicharters</b>	Cancún y Ciudad de México	<b>4</b>	-	<b>564</b>
<b>American Airlines</b>	Miami (EEUU)	-	<b>6</b>	<b>456</b>
<b>OPERACIONES PROMEDIO SEMANAL (DE ARRIBO)</b>		<b>110</b>	<b>6</b>	<b>17,339</b>

Fuente: ASUR.

Nota: Corresponde al promedio semanal de vuelos programados en el Aeropuerto Internacional de Mérida durante noviembre de 2020. Esta programación se vio afectada por la cancelación de vuelos que inició en la 2da quincena de marzo debido a la contingencia sanitaria del Covid-19, cabe destacar que se registró para el presente mes la cancelación de operaciones de las aerolíneas Aeromar, Mayair, Tar, United y WestJet.

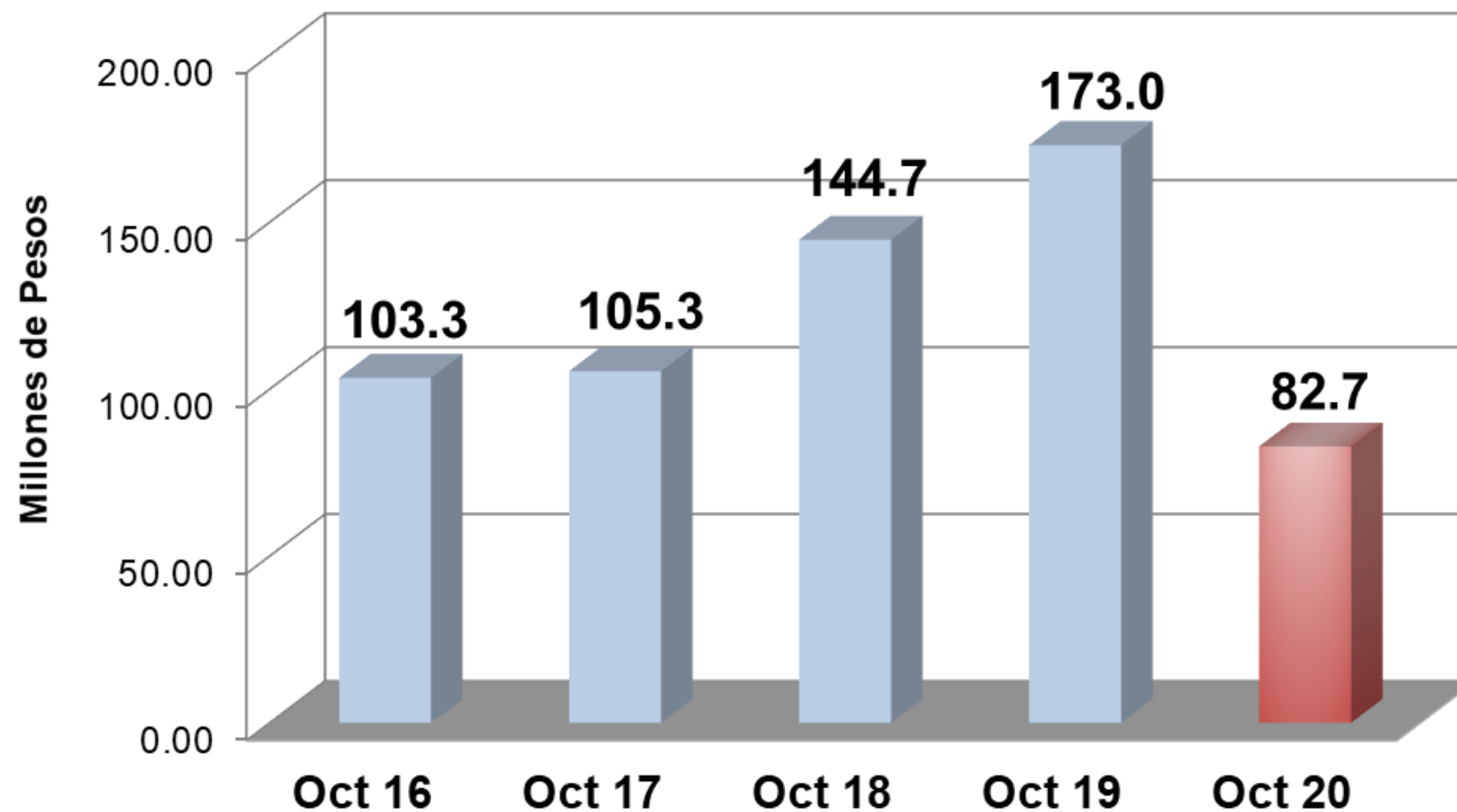






# 10. Ingreso Hotelero Mensual

- Durante **octubre 2020**, el **ingreso hotelero en el Estado** se ubicó en **\$82.7 millones de pesos**, es decir, \$90.3 millones de pesos por debajo del monto registrado en octubre de 2019, lo que implica un **decremento de -52.2%** en términos nominales para este indicador durante el décimo mes del año.



INDICADOR	ACUMULADO ENERO - OCTUBRE		VARIACIÓN ANUAL
	2019	2020	
<b>Ingreso Hotelero (millones de pesos)</b>	<b>1,649.7</b>	<b>718.8</b>	<b>-56.4</b>

Nota: A partir de julio de 2015 se modifica la metodología para el cálculo del indicador del ingreso hotelero, por lo que a partir de este mes se aplicará para su integración únicamente las declaraciones normales y última complementaria (en los casos que aplique), del pago del Impuesto al 5% sobre el Hospedaje, a fin de proporcionar un dato más exacto de este indicador.

Fuente: Agencia de Administración Fiscal de Yucatán.





**YUCATÁN**®



Juntos transformemos  
**Yucatán**  
GOBIERNO ESTATAL 2018 · 2024

**SEFOTUR**  
SECRETARÍA DE FOMENTO  
TURÍSTICO

